



**LAPORAN KEUANGAN PEMERINTAH
KABUPATEN BIREUEN
TAHUN ANGGARAN 2023
*AUDITED***



BUPATI BIREUEN

PERNYATAAN TANGGUNG JAWAB

Laporan Keuangan Pemerintah Kabupaten Bireuen Tahun 2023, yang terdiri dari Laporan Realisasi Anggaran, Laporan Perubahan Saldo Anggaran Lebih, Neraca per 31 Desember 2023, Laporan Operasional, Laporan Arus Kas, Laporan Perubahan Ekuitas dan Catatan atas Laporan Keuangan untuk tahun yang berakhir 31 Desember 2023 sebagaimana terlampir adalah tanggung jawab kami.

Laporan keuangan tersebut telah disusun berdasarkan sistem pengendalian intern yang memadai, dan isinya telah menyajikan informasi pelaksanaan anggaran, posisi keuangan, dan catatan atas laporan keuangan secara layak sesuai dengan Standar Akuntansi Pemerintahan.

Bireuen, Mei 2024
Pj. BUPATI BIREUEN

AULIA SOFYAN, Ph.D.

LAPORAN KEUANGAN POKOK

A. LAPORAN REALISASI ANGGARAN



PEMERINTAH KABUPATEN BIREUEN LAPORAN REALISASI ANGGARAN

Untuk Periode yang Berakhir Sampai Dengan 31 Desember 2023 dan 2022

(dalam Rupiah)

Uraian	Reff	Anggaran 2023	Realisasi 2023	%	Realisasi 2022
<u>PENDAPATAN</u>	G.5.1.1				
PENDAPATAN ASLI DAERAH	G.5.1.1.1				
Pendapatan Pajak Daerah	G.5.1.1.1.1	33.103.091.751,00	28.320.192.095,00	85,55	28.858.915.213,25
Pendapatan Retribusi Daerah	G.5.1.1.1.2	17.076.038.000,00	15.206.163.155,00	89,05	12.322.078.501,00
Pendapatan Hasil Pengelolaan Kekayaan Daerah Yang Dipisahkan	G.5.1.1.1.3	5.007.545.275,00	5.007.545.275,00	100,00	5.415.771.469,00
Lain-lain Pendapatan Asli Daerah yang Sah	G.5.1.1.1.4	109.026.689.676,00	145.637.922.244,63	133,58	134.181.767.552,01
Jumlah Pendapatan Asli Daerah		164.213.364.702,00	194.171.822.769,63	118,24	180.778.532.735,26
PENDAPATAN TRANSFER	G.5.1.1.2				
TRANSFER PEMERINTAH	G.5.1.1.2.1				
PUSAT DANA PERIMBANGAN	G.5.1.1.2.1.1				
Dana Transfer Umum-Dana Bagi Hasil (DBH)	G.5.1.1.2.1.1.1	17.011.145.905,00	20.336.687.447,00	119,55	20.895.451.237,00
Dana Transfer Umum-Dana Alokasi Umum	G.5.1.1.2.1.1.2	829.294.942.000,00	829.294.942.000,00	100,00	799.291.722.000,00
Dana Transfer Khusus-Dana Alokasi Khusus Fisik	G.5.1.1.2.1.1.3	76.828.945.000,00	73.875.217.280,00	96,16	105.748.016.034,00
Dana Transfer Khusus-Dana Alokasi Khusus Non Fisik	G.5.1.1.2.1.1.4	204.961.327.475,00	199.770.234.053,00	97,47	167.323.954.213,00
Jumlah Dana Perimbangan		1.128.096.360.380,00	1.123.277.080.780,00	99,57	1.093.259.143.484,00
DANA INSENTIF DAERAH	G.5.1.1.2.1.2				
DID	G.5.1.1.2.1.2	23.228.989.000,00	23.228.989.000,00	100,00	0,00
Jumlah Dana Insentif Daerah		23.228.989.000,00	23.228.989.000,00	100,00	0,00
DANA DESA	G.5.1.1.2.1.3				
Dana Desa	G.5.1.1.2.1.3.1	461.692.051.000,00	461.692.050.000,00	100,00	442.090.317.300,00
Jumlah Dana Desa		461.692.051.000,00	461.692.050.000,00	100,00	442.090.317.300,00
Jumlah Transfer Pemerintah Pusat		1.613.017.400.380,00	1.608.198.119.780,00	99,70	1.535.349.460.784,00
TRANSFER ANTAR DAERAH	G.5.1.1.2.2				
Pendapatan Bagi Hasil	G.5.1.1.2.2.1	40.714.863.705,00	50.701.097.914,00	124,53	43.516.986.969,17
Bantuan Keuangan	G.5.1.1.2.2.2	39.325.645.233,00	39.325.645.233,00	100,00	110.448.711.540,92
Jumlah Transfer Pemerintah Provinsi		80.040.508.938,00	90.026.743.147,00	112,48	153.965.698.510,09
Jumlah Pendapatan Transfer		1.693.057.909.318,00	1.698.224.862.927,00	100,31	1.689.315.159.294,09
LAIN-LAIN PENDAPATAN YANG SAH	G.5.1.1.3				
Pendapatan Hibah	G.5.1.1.3.1	314.642.000,00	224.163.000,00	71,24	22.289.012.085,00
Lain-lain Pendapatan Sesuai dengan Ketentuan Peraturan Perundang-Undangan	G.5.1.1.3.2	30.017.866.097,00	29.927.684.310,00	99,70	23.018.447.031,00
Jumlah Lain-lain Pendapatan Yang Sah		30.332.508.097,00	30.151.847.310,00	99,40	45.307.459.116,00
JUMLAH PENDAPATAN		1.887.603.782.117,00	1.922.548.533.006,63	101,85	1.915.401.151.145,35
<u>BELANJA</u>	G.5.1.2				
BELANJA OPERASI	G.5.1.2.1				

(dalam Rupiah)

Uraian	Reff	Anggaran 2023	Realisasi 2023	%	Realisasi 2022
Belanja Pegawai	G.5.1.2.1.1	730.176.391.929,00	677.676.817.983,00	92,81	694.857.988.637,00
Belanja Barang	G.5.1.2.1.2	386.423.035.684,00	365.570.609.300,32	94,60	335.276.537.642,36
Belanja Hibah	G.5.1.2.1.3	107.515.885.370,00	107.078.798.203,00	99,59	80.920.458.898,00
Belanja Bantuan Sosial	G.5.1.2.1.4	46.691.242.043,00	29.376.038.317,00	62,92	15.345.228.450,00
Jumlah Belanja Operasi		1.270.806.555.026,00	1.179.702.263.803,32	92,83	1.126.400.213.627,36
BELANJA MODAL	G.5.1.2.2				
Belanja Tanah	G.5.1.2.2.1	0,00	0,00	-	2.743.198.000,00
Belanja Peralatan dan Mesin	G.5.1.2.2.2	34.540.627.538,00	32.419.203.771,00	93,86	47.777.221.961,00
Belanja Bangunan dan Gedung	G.5.1.2.2.3	32.000.643.856,00	30.708.118.993,00	95,96	59.200.800.896,00
Belanja Jalan, Irigasi dan Jaringan	G.5.1.2.2.4	67.931.083.824,00	65.778.392.854,00	96,83	137.241.117.201,00
Belanja Aset Tetap Lainnya	G.5.1.2.2.5	10.047.759.950,00	10.043.399.978,00	99,96	8.931.777.401,00
Jumlah Belanja Modal		144.520.115.168,00	138.949.115.596,00	96,15	255.894.115.459,00
BELANJA TAK TERDUGA	G.5.1.2.3				
Belanja Tak Terduga	G.5.1.2.3	2.513.022.000,00	348.442.400,00	13,87	1.853.006.159,00
Jumlah Belanja Tak Terduga		2.513.022.000,00	348.442.400,00	13,87	1.853.006.159,00
BELANJA TRANSFER	G.5.1.2.4				
Transfer Bagi Hasil Pendapatan	G.5.1.2.4.1				
Bagi Hasil Pajak Daerah	G.5.1.2.4.1.1	3.310.309.175,00	3.310.309.175,00	100,00	6.262.145.000,00
Bagi Hasil Retribusi Daerah	G.5.1.2.4.1.2	1.707.603.800,00	1.707.603.800,00	100,00	1.287.666.600,00
Jumlah Transfer Bagi Hasil Pendapatan		5.017.912.975,00	5.017.912.975,00	100,00	7.549.811.600,00
Transfer Bantuan Keuangan	G.5.1.2.4.2				
Transfer Bantuan Keuangan ke Desa	G.5.1.2.4.2	546.360.659.791,00	546.360.658.791,00	100,00	523.897.133.126,00
Transfer Bantuan Keuangan Lainnya		0,00	0,00	-	0,00
Jumlah Bantuan Keuangan		546.360.659.791,00	546.360.658.791,00	100,00	523.897.133.126,00
Jumlah Belanja Transfer		551.378.572.766,00	551.378.571.766,00	100,00	531.446.944.726,00
JUMLAH BELANJA		1.969.218.264.960,00	1.870.378.393.565,32	94,98	1.915.594.279.971,36
SURPLUS / (DEFISIT)	G.5.1.3	(81.614.482.843,00)	52.170.139.441,31	(63,92)	(193.128.826,01)
PEMBIAYAAN	G.5.1.4				
PENERIMAAN PEMBIAYAAN	G.5.1.4.1				
Penggunaan SILPA	G.5.1.4.1.1	81.614.482.843,00	81.657.731.994,12	100,05	81.807.611.668,79
Jumlah Penerimaan Pembiayaan		81.614.482.843,00	81.657.731.994,12	100,05	81.807.611.668,79
PENGELUARAN PEMBIAYAAN	G.5.1.4.2				
Penyertaan Modal (Investasi) Pemerintah Daerah	G.5.1.4.2.1	0,00	0,00	-	0,00
Pembayaran Utang Jangka Pendek Lainnya	G.5.1.4.2.2	0,00	0,00	-	0,00
Jumlah Pengeluaran Pembiayaan		0,00	0,00	-	0,00
PEMBIAYAAN NETTO	G.5.1.4.3	81.614.482.843,00	81.657.731.994,12	100,05	81.807.611.668,79
SISA LEBIH PEMBIAYAAN ANGGARAN	G.5.1.5	0,00	133.827.871.435,43	-	81.614.482.842,78

Lihat Catatan atas Laporan Keuangan yang merupakan bagian yang tidak terpisahkan dari laporan keuangan secara keseluruhan



B. LAPORAN PERUBAHAN SALDO ANGGARAN LEBIH



PEMERINTAH KABUPATEN BIREUEN
LAPORAN PERUBAHAN SALDO ANGGARAN LEBIH
31 Desember 2023 dan 2022

(dalam Rupiah)

No.	Uraian	Reff	2023	2022
1	Saldo Anggaran Lebih Awal	G.5.2.1	81.614.482.842,78	81.807.549.723,70
2	Penggunaan SAL sebagai Penerimaan Pembiayaan Tahun Berjalan	G.5.2.2	(81.614.482.842,78)	(81.807.549.723,70)
3	Subtotal (1 + 2)		0,00	0,00
4	Sisa Lebih/Kurang Pembiayaan Anggaran Tahun Berjalan	G.5.2.3	133.784.622.284,09	81.614.420.897,69
5	Subtotal (3 + 4)		133.784.622.284,09	81.614.420.897,69
6	Koreksi Kesalahan Pembukuan Tahun Sebelumnya	G.5.2.4	43.249.151,34	61.945,09
7	Lain-lain		0,00	0,00
8	Saldo Anggaran Lebih (5 + 6 + 7)	G.5.2.5	133.827.871.435,43	81.614.482.842,78

Lihat Catatan atas Laporan Keuangan yang merupakan bagian yang tidak terpisahkan dari laporan keuangan secara keseluruhan


Pj. BUPATI BIREUEN

AULIA SOFYAN, Ph.D

C. NERACA



PEMERINTAH KABUPATEN BIREUEN NERACA

Per 31 Desember 2023 dan 2022

(dalam Rupiah)

Uraian	Reff	2023	2022
ASET	G.5.3.1		
ASET LANCAR	G.5.3.1.1		
Kas di Kas Daerah	G.5.3.1.1.1	89.340.014.389,34	62.503.101.372,05
Kas di Bendahara Pengeluaran	G.5.3.1.1.2	8.200.833,00	0,00
Kas di Bendahara Penerimaan	G.5.3.1.1.3	0,00	260.725.800,00
Kas di BLUD	G.5.3.1.1.4	37.901.275.584,75	18.285.117.623,41
Kas Dana BOS	G.5.3.1.1.5	68.361.304,34	17.692.149,32
Kas Dana Kapitasi pada FKTP	G.5.3.1.1.6	709.052.233,00	547.553.899,00
Kas Lainnya	G.5.3.1.1.7	5.805.653.813,16	292.000,00
Piutang Pajak	G.5.3.1.1.8	23.824.701.665,00	23.380.124.144,00
Penyisihan Piutang Pajak	G.5.3.1.1.9	(18.501.507.764,87)	(18.351.268.509,95)
Piutang Pajak Netto	G.5.3.1.1.10	5.323.193.900,13	5.028.856.634,05
Piutang Retribusi	G.5.3.1.1.11	3.844.204.919,00	3.299.076.799,00
Penyisihan Piutang Retribusi	G.5.3.1.1.12	(2.834.076.734,50)	(2.501.580.293,50)
Piutang Retribusi Netto	G.5.3.1.1.13	1.010.128.184,50	797.496.505,50
Piutang Lain-lain PAD yang Sah	G.5.3.1.1.14	11.906.840.461,86	13.101.747.323,66
Penyisihan Piutang Lain-lain PAD yang Sah	G.5.3.1.1.15	(178.693.112,77)	(1.416.065.339,38)
Piutang Lain-lain PAD yang Sah Netto	G.5.3.1.1.16	11.728.147.349,09	11.685.681.984,28
Piutang Transfer Pemerintah Pusat	G.5.3.1.1.17	0,00	0,00
Penyisihan Piutang Transfer Pemerintah Pusat	G.5.3.1.1.18	(0,00)	(0,00)
Piutang Transfer Pemerintah Pusat Netto	G.5.3.1.1.19	0,00	0,00
Piutang Transfer Antar Daerah	G.5.3.1.1.20	11.451.051.120,00	11.337.174.566,00
Penyisihan Piutang Transfer Antar Daerah	G.5.3.1.1.21	(0,00)	(0,00)
Piutang Transfer Antar Daerah Netto	G.5.3.1.1.22	11.451.051.120,00	11.337.174.566,00
Belanja Dibayar Dimuka	G.5.3.1.1.23	198.189.734,27	251.327.263,71
Piutang Lainnya	G.5.3.1.1.24	0,00	0,00
Penyisihan Piutang Lainnya	G.5.3.1.1.25	(0,00)	(0,00)
Piutang Lainnya Netto	G.5.3.1.1.26	0,00	0,00
Persediaan	G.5.3.1.1.27	19.719.021.718,12	21.397.397.135,21
Jumlah Aset Lancar		183.262.290.163,70	132.112.415.932,53
INVESTASI JANGKA PANJANG	G.5.3.1.2		
Investasi Permanen	G.5.3.1.2.1		
Penyertaan Modal Pemerintah Daerah	G.5.3.1.2.1.1	56.887.147.152,40	58.614.886.246,61
Jumlah Investasi Permanen		56.887.147.152,40	58.614.886.246,61
Jumlah Investasi Jangka Panjang		56.887.147.152,40	58.614.886.246,61

(dalam Rupiah)

Uraian	Reff	2023	2022
ASET TETAP	G.5.3.1.3		
Tanah	G.5.3.1.3.1	546.030.628.319,66	537.368.228.319,66
Peralatan dan Mesin	G.5.3.1.3.2	578.303.088.394,18	537.384.486.153,24
Gedung dan Bangunan	G.5.3.1.3.3	1.020.377.230.298,24	984.707.001.047,24
Jalan, Irigasi, dan Jaringan	G.5.3.1.3.4	2.001.736.352.759,42	1.953.304.930.671,42
Aset Tetap Lainnya	G.5.3.1.3.5	45.808.391.683,65	41.922.850.075,65
Konstruksi Dalam Pengerjaan	G.5.3.1.3.6	59.256.745.184,78	57.425.014.679,78
Akumulasi Penyusutan	G.5.3.1.3.7	(1.652.541.436.556,00)	(1.406.689.643.613,60)
Jumlah Aset Tetap		2.598.971.000.083,93	2.705.422.867.333,39
DANA CADANGAN	G.5.3.1.4		
Dana Cadangan	G.5.3.1.4.1	0,00	0,00
Jumlah Dana Cadangan		0,00	0,00
ASET LAINNYA	G.5.3.1.5		
Tuntutan Ganti Rugi	G.5.3.1.5.1	7.910.026.030,00	7.910.026.030,00
Penyisihan Tuntutan Ganti Rugi	G.5.3.1.5.2	(0,00)	(0,00)
Tuntutan Ganti Rugi Netto	G.5.3.1.5.3	7.910.026.030,00	7.910.026.030,00
Kemitraan dengan Pihak Ketiga	G.5.3.1.5.4	3.372.000.000,00	22.713.503.411,00
Aset Tidak Berwujud	G.5.3.1.5.5	4.571.645.670,00	4.571.645.670,00
Amortisasi Aset Tidak Berwujud	G.5.3.1.5.6	(4.514.145.670,00)	(4.485.395.670,00)
Aset Tidak Berwujud Netto	G.5.3.1.5.7	57.500.000,00	86.250.000,00
Aset Lain-lain	G.5.3.1.5.8	657.369.801.493,76	644.250.790.906,56
Dana Transfer Treasury Deposit Facility (TDF)	G.5.3.1.5.9	7.393.354.000,00	0,00
Jumlah Aset Lainnya		676.102.681.523,76	674.960.570.347,56
PROPERTI INVESTASI	G.5.3.1.6		
Properti Investasi Tanah	G.5.3.1.6.1	7.001.500.000,00	0,00
Properti Investasi Gedung dan Bangunan	G.5.3.1.6.2	12.350.403.411,00	0,00
Konstruksi Dalam Pengerjaan Properti Investasi	G.5.3.1.6.3	0,00	0,00
Akumulasi Penyusutan Properti Investasi	G.5.3.1.6.4	(4.219.721.165,43)	0,00
Jumlah Properti Investasi		15.132.182.245,57	0,00
JUMLAH ASET		3.530.355.301.169,36	3.571.110.739.860,99
KEWAJIBAN	G.5.3.2		
KEWAJIBAN JANGKA PENDEK	G.5.3.2.1		
Utang Perhitungan Pihak Ketiga (PFK)	G.5.3.2.1.1	25.222.983.580,85	25.222.983.580,85
Pendapatan Diterima Dimuka	G.5.3.2.1.2	142.547.159,13	236.024.223,27
Utang Belanja	G.5.3.2.1.3	73.798.809.842,00	51.844.045.596,00
Utang Jangka Pendek Lainnya	G.5.3.2.1.4	63.423.000,00	312.782.190,42
Jumlah Kewajiban Jangka Pendek		99.227.763.581,98	77.615.835.590,54

(dalam Rupiah)

Uraian	Reff	2023	2022
KEWAJIBAN JANGKA PANJANG	G.5.3.2.2		
Utang Dalam Negeri		0,00	0,00
Utang Jangka Panjang Lainnya	G.5.3.2.2.1	0,00	0,00
Jumlah Kewajiban Jangka Pendek		0,00	0,00
JUMLAH KEWAJIBAN		99.227.763.581,98	77.615.835.590,54
EKUITAS	G.5.3.3.		
JUMLAH EKUITAS		3.431.127.537.587,38	3.493.494.904.269,55
JUMLAH KEWAJIBAN DAN EKUITAS		3.530.355.301.169,36	3.571.110.739.860,09

Lihat Catatan atas Laporan Keuangan yang merupakan bagian yang tidak terpisahkan dari laporan keuangan secara keseluruhan

Pj. BUPATI BIREUEN

AULIA SOFYAN, Ph.D



D. LAPORAN OPERASIONAL



PEMERINTAH KABUPATEN BIREUEN LAPORAN OPERASIONAL

Untuk Periode yang Berakhir Sampai Dengan 31 Desember 2023 dan 2022


(dalam Rupiah)

Uraian	Reff	2023	2022
<u>KEGIATAN OPERASIONAL</u>	G.5.4.1		
<u>PENDAPATAN</u>	G.5.4.1.1		
PENDAPATAN ASLI DAERAH	G.5.4.1.1.1		
Pendapatan Pajak Daerah	G.5.4.1.1.1.1	28.807.173.020,66	29.163.127.274,61
Pendapatan Retribusi Daerah	G.5.4.1.1.1.2	15.779.051.968,85	12.540.343.546,15
Pendapatan Hasil Pengelolaan Kekayaan Daerah yang Dipisahkan	G.5.4.1.1.1.3	6.988.437.762,00	7.584.579.483,00
Pendapatan Asli Daerah Lainnya	G.5.4.1.1.1.4	146.077.194.884,30	124.977.461.620,15
Jumlah Pendapatan Asli Daerah		197.651.857.635,81	174.265.511.923,91
PENDAPATAN TRANSFER	G.5.4.1.1.2		
TRANSFER PEMERINTAH PUSAT -	G.5.4.1.1.2.1		
DANA PERIMBANGAN			
Dana Bagi Hasil	G.5.4.1.1.2.1.1	25.795.444.250,00	18.717.464.777,00
Dana Alokasi Umum	G.5.4.1.1.2.1.2	829.294.942.000,00	799.291.722.000,00
Dana Alokasi Khusus Fisik	G.5.4.1.1.2.1.3	73.875.217.280,00	105.748.016.034,00
Dana Alokasi Khusus Non Fisik	G.5.4.1.1.2.1.4	199.731.174.053,00	167.323.954.213,00
Jumlah Pendapatan Transfer Dana Perimbangan		1.128.696.777.583,00	1.091.081.157.024,00
DANA INSENTIF DAERAH	G.5.4.1.1.2.2		
DID	G.5.4.1.1.2.2	23.228.989.000,00	0,00
Jumlah Dana Insentif Daerah		23.228.989.000,00	0,00
Jumlah Pendapatan Transfer Pemerintah Pusat		1.151.925.766.583,00	1.091.081.157.024,00
TRANSFER ANTAR DAERAH	G.5.4.1.1.2.3		
Pendapatan Bagi Hasil Pajak	G.5.4.1.1.2.3.1	50.814.974.468,00	45.386.780.310,17
Pendapatan Bagi Hasil Lainnya	G.5.4.1.1.2.3.2	39.325.645.233,00	110.448.711.540,92
Jumlah Pendapatan Transfer Antar Daerah		90.140.619.701,00	155.835.491.851,09
Jumlah Pendapatan Transfer		1.242.066.386.284,00	1.246.916.648.875,09
LAIN-LAIN PENDAPATAN YANG SAH	G.5.4.1.1.3		
Pendapatan Hibah	G.5.4.1.1.3.1	22.995.899.168,94	68.479.030.932,00
Lain-lain Pendapatan Sesuai dengan Ketentuan Peraturan Perundang-Undangan	G.5.4.1.1.3.2	29.927.684.310,00	23.018.447.031,00
Jumlah Lain-lain Pendapatan yang sah		52.923.583.478,94	91.497.477.963,00
JUMLAH PENDAPATAN		1.492.641.827.398,75	1.512.679.638.762,00
<u>BEBAN</u>	G.5.4.1.2		
Beban Pegawai	G.5.4.1.2.1	674.330.588.155,00	679.723.247.698,00
Beban Persediaan	G.5.4.1.2.2	55.945.937.429,00	101.040.275.262,62
Beban Jasa	G.5.4.1.2.3	293.999.952.537,35	179.591.161.100,04
Beban Pemeliharaan	G.5.4.1.2.4	9.966.754.089,00	16.893.446.729,00

(dalam Rupiah)

Uraian	Reff	2023	2022
Beban Perjalanan Dinas	G.5.4.1.2.5	41.491.999.725,00	35.268.853.194,00
Beban Bunga	G.5.4.1.2.6	0,00	0,00
Beban Subsidi	G.5.4.1.2.7	426.700.000,00	0,00
Beban Hibah	G.5.4.1.2.8	106.189.668.203,00	102.297.299.751,30
Beban Bantuan Sosial	G.5.4.1.2.9	29.376.038.317,00	15.345.228.450,00
Beban Penyisihan Piutang	G.5.4.1.2.10	1.471.168.099,43	2.708.741.638,45
Beban Penyusutan dan Amortisasi	G.5.4.1.2.11	170.523.599.323,31	165.807.968.696,44
Beban Transfer	G.5.4.1.2.12	89.393.976.762,58	85.924.915.197,42
JUMLAH BEBAN		1.473.116.382.640,67	1.384.601.137.717,27
SURPLUS/DEFISIT DARI OPERASI	G.5.4.1.3	19.525.444.758,08	128.078.501.044,73
<u>SURPLUS/DEFISIT DARI KEGIATAN NON OPERASIONAL</u>	G.5.4.1.4		
Surplus Penjualan Aset Non Lancar		0,00	0,00
Surplus Penyelesaian Kewajiban Jangka Panjang		0,00	0,00
Defisit Penjualan/Pertukaran/Pelepasan Aset Non Lancar	G.5.4.1.4.1	1.620.907.481,80	7.538.218.195,00
Defisit Penyelesaian Kewajiban Jangka Panjang		0,00	0,00
Defisit Dari Kegiatan Non Operasional Lainnya	G.5.4.1.4.2	3.782.944.704,43	680.959.967,96
JUMLAH SURPLUS/DEFISIT DARI KEGIATAN NON OPERASIONAL		(5.403.852.186,23)	(8.219.178.162,96)
SURPLUS/DEFISIT SEBELUM POS LUAR BIASA	G.5.4.1.5	14.121.592.571,85	119.859.322.881,77
<u>POS LUAR BIASA</u>	G.5.4.1.6		
Pendapatan Luar Biasa	G.5.4.1.6.1	4.686.721,16	0,00
Beban Luar Biasa	G.5.4.1.6.2	348.442.400,00	1.853.006.159,00
POS LUAR BIASA		(343.755.678,84)	(1.853.006.159,00)
SURPLUS/DEFISIT-LO	G.5.4.1.7	13.777.836.893,01	118.006.316.722,77

Lihat Catatan atas Laporan Keuangan yang merupakan bagian yang tidak terpisahkan dari laporan keuangan secara keseluruhan



Pj. BUPATI BIREUEN

AULIA SOFYAN, Ph.D

E. LAPORAN ARUS KAS



PEMERINTAH KABUPATEN BIREUEN LAPORAN ARUS KAS

Untuk Periode yang Berakhir Sampai Dengan 31 Desember 2023 dan 2022

(dalam Rupiah)

Uraian	Reff	2023	2022
Arus Kas Dari Aktivitas Operasi	G.5.5.1		
Arus Kas Masuk	G.5.5.1.1		
Penerimaan Pajak Daerah	G.5.5.1.1.1	28.320.192.095,00	28.858.915.213,25
Penerimaan Retribusi Daerah	G.5.5.1.1.2	15.206.163.155,00	12.322.078.501,00
Penerimaan Hasil Pengelolaan Kekayaan Daerah yang Dipisahkan	G.5.5.1.1.3	5.007.545.275,00	5.415.771.469,00
Penerimaan Lain-lain PAD yang Sah	G.5.5.1.1.4	145.637.922.244,63	134.015.945.552,01
Penerimaan Dana Bagi Hasil	G.5.5.1.1.5	20.336.687.447,00	20.895.451.237,00
Penerimaan Dana Alokasi Umum	G.5.5.1.1.6	829.294.942.000,00	799.291.722.000,00
Penerimaan Dana Alokasi Khusus	G.5.5.1.1.7	273.645.451.333,00	273.071.970.247,00
Penerimaan Dana Insentif Daerah	G.5.5.1.1.8	23.228.989.000,00	0,00
Penerimaan Dana Desa	G.5.5.1.1.9	461.692.050.000,00	442.090.317.300,00
Penerimaan Pendapatan Bagi Hasil	G.5.5.1.1.10	50.701.097.914,00	43.516.986.969,17
Penerimaan Bantuan Keuangan	G.5.5.1.1.11	39.325.645.233,00	110.448.711.540,92
Penerimaan Hibah	G.5.5.1.1.12	224.163.000,00	22.289.012.085,00
Penerimaan Lain-lain Pendapatan	G.5.5.1.1.13	29.927.684.310,00	23.018.447.031,00
Jumlah Arus Masuk Kas		1.922.548.533.006,63	1.915.235.329.145,35
Arus Kas Keluar	G.5.5.1.2		
Pembayaran Pegawai	G.5.5.1.2.1	677.676.817.983,00	694.857.988.637,00
Pembayaran Barang	G.5.5.1.2.2	365.570.609.300,32	335.276.537.642,36
Pembayaran Hibah	G.5.5.1.2.3	107.078.798.203,00	80.920.458.898,00
Pembayaran Bantuan Sosial	G.5.5.1.2.4	29.376.038.317,00	15.345.228.450,00
Pembayaran Tak Terduga	G.5.5.1.2.5	348.442.400,00	1.853.006.159,00
Pembayaran Bagi Hasil Pajak	G.5.5.1.2.6	3.310.309.175,00	6.262.145.000,00
Pembayaran Bagi Hasil Retribusi	G.5.5.1.2.7	1.707.603.800,00	1.287.666.600,00
Pembayaran Bantuan Keuangan ke Desa	G.5.5.1.2.8	546.360.658.791,00	523.897.133.126,00
Pembayaran Bantuan Keuangan Lainnya	G.5.5.1.2.9	0,00	0,00
Jumlah Arus Keluar Kas		1.731.429.277.969,32	1.659.700.164.512,36
Arus Kas Bersih Dari Aktivitas Operasi		191.119.255.037,31	255.535.164.632,99
Arus Kas Dari Aktivitas Investasi	G.5.5.2		
Arus Kas Masuk	G.5.5.2.1		
Penjualan atas Peralatan dan Mesin		0,00	165.822.000,00
Jumlah Arus Masuk kas		0,00	165.822.000,00
Arus Kas Keluar	G.5.5.2.2		
Perolehan Tanah	G.5.5.2.2.1	0,00	2.743.198.000,00
Perolehan Peralatan dan Mesin	G.5.5.2.2.2	32.419.203.771,00	47.777.221.961,00
Perolehan Gedung dan Bangunan	G.5.5.2.2.3	30.708.118.993,00	59.200.800.896,00
Perolehan Jalan, Irigasi dan Jaringan	G.5.5.2.2.4	65.778.392.854,00	137.241.117.201,00
Perolehan Aset Tetap Lainnya	G.5.5.2.2.5	10.043.399.978,00	8.931.777.401,00
Penyertaan Modal Pemerintah Daerah	G.5.5.2.2.6	0,00	0,00
Jumlah Arus Keluar Kas		138.949.115.596,00	255.894.115.459,00
Arus Kas Bersih Dari Aktivitas Investasi		(138.949.115.596,00)	(255.728.293.459,00)

(dalam Rupiah)

Uraian	Reff	2023	2022
Arus Kas Dari Aktivitas Pendanaan/Pembiayaan	G.5.5.3		
Arus Kas Masuk	G.5.5.3.1		
Pinjaman Dalam Negeri - Lembaga Keuangan Bank		0,00	0,00
Jumlah Arus Masuk Kas		0,00	0,00
Arus Kas Keluar	G.5.5.3.2		
Pembayaran Pokok Pinjaman Dalam Negeri – Lainnya		0,00	0,00
Jumlah Arus Keluar Kas		0,00	0,00
Arus Kas Bersih Dari Aktivitas Pendanaan/Pembiayaan			
Arus Kas Dari Aktivitas Transitoris/Non Anggaran	G.5.5.4		
Arus Kas Masuk	G.5.5.4.1		
Penerimaan Perhitungan Pihak Ketiga (PFK)		114.526.762.723,00	126.815.074.788,90
Penerimaan Transito		0,00	0,00
Jumlah Arus Masuk kas		114.526.762.723,00	126.815.074.788,90
Arus Kas Keluar	G.5.5.4.2		
Pengeluaran Perhitungan Pihak Ketiga (PFK)		114.526.762.723,00	127.059.622.564,90
Pengeluaran Transito		8.200.833,00	0,00
Jumlah Arus Keluar Kas		114.534.963.556,00	127.059.622.564,90
Arus Kas Bersih Dari Aktivitas Transitoris/Non Anggaran		(8.200.833,00)	(244.547.776,00)
Kenaikan/Penurunan Kas	G.5.5.5	52.161.938.608,31	(437.676.602,01)
Saldo Awal Kas di BUD, BLU dan Kas Lainnya	G.5.5.6	81.657.731.995,12	82.052.159.445,79
Saldo Akhir Kas di BUD, BLU dan Kas Lainnya	G.5.5.7	133.819.670.603,43	81.614.482.843,78
Saldo Awal Kas di BUD	G.5.5.8	62.503.101.372,05	58.947.580.750,12
Saldo Akhir Kas di BUD	G.5.5.9	89.340.014.389,34	62.503.101.372,05
Saldo Akhir Kas di Bendahara Pengeluaran	G.5.5.10	8.200.833,00	0,00
Saldo Akhir Kas di Bendahara Penerimaan	G.5.5.11	0,00	260.725.800,00
Saldo Akhir Kas di BLUD	G.5.5.12	37.901.275.584,75	18.285.117.623,41
Saldo Akhir Kas Dana BOS	G.5.5.13	68.361.304,34	17.692.149,32
Saldo Akhir Kas Dana Kapitasi pada FKTP	G.5.5.14	709.052.233,00	547.553.899,00
Saldo Akhir Kas Lainnya	G.5.5.15	5.805.653.813,16	292.000,00
Saldo Akhir Kas	G.5.5.16	133.832.558.157,59	81.614.482.843,78

Lihat Catatan atas Laporan Keuangan yang merupakan bagian yang tidak terpisahkan dari laporan keuangan secara keseluruhan



Pj. BUPATI BIREUEN

AULIA SOFYAN, Ph.D

F. LAPORAN PERUBAHAN EKUITAS



PEMERINTAH KABUPATEN BIREUEN LAPORAN PERUBAHAN EKUITAS

Untuk Periode yang Berakhir Sampai Dengan 31 Desember 2023 dan 2022

(dalam Rupiah)

Uraian	Reff	2023	2022
Ekuitas Awal	G.5.6.1	3.493.494.904.269,55	3.418.111.973.865,31
Surplus/Defisit - LO	G.5.6.2	13.777.836.893,01	118.006.316.722,77
Dampak Kumulatif Perubahan Kebijakan/Kesalahan Mendasar	G.5.6.3		
Koreksi Nilai Persediaan	G.5.6.3.1	5.355.973,00	0,00
Selisih Revaluasi Aset Tetap	G.5.6.3.2	0,00	0,00
Koreksi Lain-lain	G.5.6.3.3	(76.150.559.548,18)	(42.623.386.318,53)
Ekuitas Akhir	G.5.6.4	3.431.127.537.587,38	3.493.494.904.269,55

Lihat Catatan atas Laporan Keuangan yang merupakan bagian yang tidak terpisahkan dari laporan keuangan secara keseluruhan



Pj. BUPATI BIREUEN

AULIA SOFYAN, Ph.D

G. CATATAN ATAS LAPORAN KEUANGAN



PEMERINTAH KABUPATEN BIREUEN Catatan atas Laporan Keuangan Tahun Anggaran 2023

BAB I PENDAHULUAN

G.1.1 Maksud dan Tujuan Penyusunan Laporan Keuangan

Laporan Keuangan disusun untuk menyediakan informasi yang relevan mengenai pelaksanaan tugas-tugas pemerintahan yang dilaksanakan dalam satu periode akuntansi, baik yang menyangkut dengan urusan wajib maupun urusan pilihan guna mengetahui nilai sumber daya ekonomi yang dimanfaatkan untuk melaksanakan kegiatan-kegiatan operasional pemerintahan, menilai keuangan, mengevaluasi efektifitas dan efisiensi entitas pelaporan, serta membantu menentukan ketaatannya terhadap peraturan perundang-undangan.

Laporan keuangan pemerintah menyajikan informasi yang bermanfaat bagi pengguna untuk menilai akuntabilitas, manajemen, transparansi, dan evaluasi kinerja serta membuat keputusan ekonomi, sosial maupun politik dengan:

- a. Menyediakan informasi yang komprehensif mengenai Realisasi Anggaran Pendapatan, Belanja Daerah dan Pembiayaan Pemerintah Kabupaten Bireuen Tahun Anggaran berkenaan tentang sumber, alokasi, penggunaan sumber daya keuangan dan mengenai kecukupan penerimaan periode tahun berjalan guna membiayai seluruh pengeluaran.
- b. Menyediakan informasi posisi keuangan Pemerintah Kabupaten Bireuen dan kondisi tentang sumber-sumber penerimaan jangka pendek maupun jangka panjang yang berasal dari pemungutan pajak maupun pinjaman.
- c. Menyediakan informasi tentang perkembangan perubahan posisi keuangan baik kenaikan ataupun penurunan selama pelaksanaan dalam satu periode pelaporan.

Secara umum tujuan penyusunan laporan keuangan adalah untuk menyediakan informasi mengenai sumber dan penggunaan sumber keuangan, transfer, pembiayaan, sisa lebih/kurang pelaksanaan anggaran, pendapatan dan beban operasional, aset, kewajiban, ekuitas, arus kas dan kinerja keuangan suatu entitas keuangan yang bermanfaat bagi para pengguna dalam mengevaluasi pelaksanaan kegiatan suatu entitas pelaporan guna memudahkan fungsi perencanaan, pengelolaan dan pengendalian atas seluruh aset, kewajiban dan ekuitas pemerintah untuk kepentingan masyarakat.

Pemerintah Kabupaten Bireuen menerapkan akuntansi berbasis akrual sebagai pelaksanaan Peraturan Pemerintah Nomor 71 Tahun 2010 tentang Standar

Akuntansi Pemerintahan. Dampak kumulatif yang disebabkan oleh perubahan penerapan akuntansi berbasis akrual disajikan dalam Laporan Perubahan Ekuitas dan diungkapkan dalam Catatan atas Laporan Keuangan.

G.1.2 Landasan Hukum Penyusunan Laporan Keuangan

Substansi dan kerangka dasar penyusunan Laporan Keuangan ini mengacu pada:

1. Undang-Undang Nomor 17 Tahun 2003 tentang Keuangan Negara (Lembaran Negara Republik Indonesia Tahun 2003 Nomor 47, Tambahan Lembaran Negara Nomor 4286);
2. Undang-Undang Nomor 1 Tahun 2004 tentang Perbendaharaan Negara (Lembaran Negara Republik Indonesia Tahun 2004 Nomor 5, Tambahan Lembaran Negara Nomor 4355);
3. Undang-Undang Nomor 15 Tahun 2004 tentang Pemeriksaan Pengelolaan dan Tanggung Jawab Keuangan Negara;
4. Undang-Undang Nomor 1 Tahun 2022 tentang Hubungan Keuangan antara Pemerintah Pusat dan Pemerintah Daerah;
5. Undang-Undang Nomor 11 Tahun 2006 tentang Pemerintahan Aceh (Lembaran Negara Republik Indonesia Tahun 2004 Nomor 125, Tambahan Lembaran Negara Nomor 4437);
6. Peraturan Pemerintah Nomor 104 Tahun 2000 tentang Dana Perimbangan (Lembaran Negara Republik Indonesia Tahun 2000 Nomor 201, Tambahan Lembaran Negara Nomor 4021) sebagaimana telah diubah dengan Peraturan Pemerintah Nomor 84 Tahun 2001 Nomor 157, Tambahan Lembaran Negara Republik Indonesia Tahun 2001 Nomor 157, Tambahan Lembaran Negara Nomor 4165);
7. Peraturan Pemerintah Nomor 105 Tahun 2000 tentang Pengelolaan dan Pertanggungjawaban Keuangan Daerah (Lembaran Negara Republik Indonesia Tahun 2000 Nomor 202, Tambahan Lembaran Negara Nomor 4022);
8. Peraturan Pemerintah Nomor 107 Tahun 2000 tentang Pinjaman Daerah (Lembaran Negara Republik Indonesia Tahun 2000 Nomor 204, Tambahan Lembaran Negara Nomor 4024);
9. Peraturan Pemerintah Nomor 13 Tahun 2019 tentang Laporan dan Evaluasi Penyelenggaraan Pemerintah Daerah;
10. Peraturan Pemerintah Nomor 20 Tahun 2001 tentang Pembinaan dan Pengawasan atas Penyelenggaraan Pemerintah Daerah (Lembaran Negara Republik Indonesia Tahun 2001 Nomor 41, Tambahan Lembaran Negara Nomor 4090);
11. Peraturan Pemerintah Nomor 71 Tahun 2010 tentang Standar Akuntansi Pemerintahan;
12. Peraturan Pemerintah Nomor 12 Tahun 2019 tentang Pengelolaan Keuangan Daerah;

13. Peraturan Presiden Nomor 29 Tahun 2014 tentang Akuntabilitas Kinerja Instansi Pemerintah;
14. Peraturan Menteri Dalam Negeri Nomor 64 Tahun 2013 tentang Penerapan Standar Akuntansi Pemerintahan Berbasis Akrual Pada Pemerintah Daerah;
15. Peraturan Menteri Dalam Negeri Nomor 90 Tahun 2019 tentang Klasifikasi, Kodifikasi, Dan Nomenklatur Perencanaan Pembangunan Dan Keuangan Daerah
16. Peraturan Menteri Dalam Negeri Nomor 77 Tahun 2020 tentang Pedoman Teknis Pengelolaan Keuangan Daerah;
17. Qanun Kabupaten Bireuen Nomor 1 Tahun 2021 tentang Pengelolaan Keuangan Daerah;
18. Qanun Kabupaten Bireuen Nomor 6 Tahun 2022 tentang Anggaran Pendapatan dan Belanja Kabupaten Bireuen Tahun Anggaran 2023;
19. Qanun Kabupaten Bireuen Nomor 5 Tahun 2023 tentang Perubahan Anggaran Pendapatan dan Belanja Kabupaten Tahun Anggaran 2023;
20. Peraturan Bupati Bireuen Nomor 1 Tahun 2022 tentang Sistem dan Prosedur Pengelolaan Keuangan Kabupaten Bireuen;
21. Peraturan Bupati Bireuen Nomor 49 Tahun 2022 tentang Kebijakan Akuntansi Pemerintah Kabupaten Bireuen;
22. Peraturan Bupati Bireuen Nomor 50 Tahun 2022 tentang Sistem Akuntansi Pemerintah Kabupaten Bireuen;
23. Peraturan Bupati Bireuen Nomor 35 Tahun 2022 tentang Standar Harga Satuan Pemerintah Kabupaten Bireuen Tahun Anggaran 2023;
24. Peraturan Bupati Bireuen Nomor 48 Tahun 2022 tentang Mekanisme Pengelolaan Anggaran Pendapatan dan Belanja Kabupaten Bireuen Tahun Anggaran 2023;
25. Peraturan Bupati Bireuen Nomor 54 Tahun 2022 tentang Penjabaran Anggaran Pendapatan dan Belanja Kabupaten Bireuen Tahun Anggaran 2023;
26. Peraturan Bupati Bireuen Nomor 27 Tahun 2023 tentang Penjabaran Perubahan Anggaran Pendapatan dan Belanja Kabupaten Bireuen Tahun Anggaran 2023.

G.1.3 Sistematika Penulisan Catatan atas Laporan Keuangan

BAB I Pendahuluan

G.1.1 Maksud dan Tujuan Penyusunan Laporan Keuangan

G.1.2 Landasan Hukum Penyusunan Laporan Keuangan

G.1.3 Sistematika Penulisan Catatan Atas Laporan Keuangan

- BAB II Ekonomi Makro, Kebijakan Keuangan dan Pencapaian Target Kinerja APBK Bireuen
 - G.2.1 Ekonomi Makro
 - G.2.2 Kebijakan Keuangan
 - G.2.3 Indikator Pencapaian Target Kinerja APBK
- BAB III Ikhtisar Pencapaian Kinerja Keuangan
 - G.3.1 Ikhtisar Realisasi Pencapaian Target Kinerja Keuangan Pemerintah Kabupaten Bireuen
 - G.3.2 Hambatan Dan Kendala Yang Ada Dalam Pencapaian Target Yang Telah Ditetapkan
- BAB IV Kebijakan Akuntansi
 - G.4.1 Entitas Pelaporan Keuangan Daerah
 - G.4.2 Tanggung jawab Pelaporan Keuangan
 - G.4.3 Periode Akuntansi
 - G.4.4 Basis akuntansi yang mendasari penyusunan laporan keuangan Pemerintah Kabupaten Bireuen
 - G.4.5 Mata Uang Pelaporan
 - G.4.6 Basis pengukuran yang mendasari penyusunan laporan keuangan Pemerintah Kabupaten Bireuen
 - G.4.7 Penerapan kebijakan akuntansi berkaitan dengan ketentuan yang ada dalam Standar Akuntansi Pemerintah
- BAB V Penjelasan pos-pos Laporan Keuangan Pemerintah Kabupaten Bireuen
 - G.5.1 Penjelasan atas Akun dalam Laporan Realisasi Anggaran
 - G.5.2 Penjelasan atas Akun dalam Laporan Perubahan Saldo Anggaran Lebih
 - G.5.3 Penjelasan atas Akun dalam Neraca
 - G.5.4 Penjelasan atas Akun dalam Laporan Operasional
 - G.5.5 Penjelasan atas Akun dalam Laporan Arus Kas
 - G.5.6 Penjelasan atas Akun dalam Laporan Perubahan Ekuitas
- BAB VI Informasi Penting dan Kewajiban Kontijensi yang Mempengaruhi Laporan Keuangan
- BAB VII Penjelasan atas Informasi-informasi Non Keuangan
- BAB VIII Penutup

BAB II

EKONOMI MAKRO, KEBIJAKAN KEUANGAN, DAN PENCAPAIAN TARGET KINERJA APBK BIREUEN

G.2.1. Ekonomi Makro

Ekonomi makro merupakan gambaran perubahan ekonomi yang mempengaruhi masyarakat, perusahaan dan pasar. Ekonomi makro dapat difungsikan sebagai alat bagi Pemerintah Daerah untuk menentukan dan mengevaluasi arah kebijakan dalam mengalokasikan sumber daya ekonomi dan target pembangunan daerah dalam rangka meningkatkan ekonomi dan kesejahteraan masyarakat.

G.2.1.1. Pertumbuhan Ekonomi

Indikator yang digunakan untuk mengetahui kondisi ekonomi makro suatu daerah dalam suatu periode tertentu adalah data Produk Domestik Regional Bruto (PDRB) baik atas dasar harga konstan maupun atas harga berlaku. Selain itu juga dapat ditinjau berdasarkan Laju Pertumbuhan Ekonomi (LPE), pendapatan per kapita, inflasi, investasi dan perkembangan keuangan daerah menjadi referensi dalam menentukan kebijakan Pemerintah Kabupaten Bireuen khususnya kebijakan ekonomi.

Nilai Produk Domestik Regional Bruto (PDRB) Atas Dasar Harga Berlaku (ADHB) Kabupaten Bireuen Tahun 2023 sebesar 17.028,3 miliar rupiah, sedangkan PDRB ADHK mencapai 11.295,38 miliar rupiah. Pertumbuhan ekonomi Kabupaten Bireuen dapat dilihat dari nilai PDRB ADHK. Pertumbuhan ekonomi di Kabupaten Bireuen pada Tahun 2023 adalah sebesar 4,38 persen.

PDRB merupakan salah satu indikator penting untuk mengetahui kondisi ekonomi di suatu daerah. Berdasarkan harga konstan 2010, angka PDRB mengalami peningkatan, dari 10.821,13 miliar rupiah pada Tahun 2022 menjadi 11.295,38 miliar rupiah pada Tahun 2023. Hal ini menunjukkan selama Tahun 2023 Kabupaten Bireuen mengalami pertumbuhan ekonomi sebesar 4,38 persen.

Besarnya peranan berbagai lapangan usaha ekonomi dalam memproduksi barang dan jasa sangat menentukan struktur ekonomi suatu daerah. Struktur ekonomi yang terbentuk dari nilai tambah yang diciptakan oleh setiap lapangan usaha menggambarkan seberapa besar ketergantungan suatu daerah terhadap kemampuan berproduksi dari setiap lapangan usaha.

Selama lima tahun terakhir (2019-2023) struktur perekonomian Kabupaten Bireuen didominasi oleh 5 (lima) kategori lapangan usaha, diantaranya: Pertanian, Kehutanan, dan Perikanan; Perdagangan Besar dan Eceran, Reparasi Mobil, dan Sepeda Motor; Transportasi dan Pergudangan; Konstruksi; serta Administrasi Pemerintahan, Pertahanan dan Jaminan Sosial Wajib. Hal ini dapat dilihat dari peranan masing-masing lapangan usaha terhadap pembentukan PDRB Kabupaten Bireuen.

Peranan terbesar dalam pembentukan PDRB Kabupaten Bireuen pada Tahun 2023 dihasilkan oleh lapangan usaha Pertanian, Kehutanan, dan Perikanan yaitu mencapai 33,72 persen. Selanjutnya lapangan usaha Perdagangan Besar dan Eceran, Reparasi Mobil, dan Sepeda Motor sebesar 22,73 persen. Sedangkan tiga kategori lainnya memberikan kontribusi yang hampir sama. lapangan usaha Konstruksi sebesar 8,97 persen. Berikutnya Administrasi Pemerintahan, Pertahanan dan Jaminan Sosial Wajib sebesar 8,29 persen serta Transportasi dan Pergudangan sebesar 8,51 persen. Peranan PDRB Kabupaten Bireuen menurut lapangan usaha (dalam persen) dari Tahun 2019 sampai dengan Tahun 2023 dapat dilihat pada tabel dibawah ini:

Tabel 2.1 Peranan PDRB Kabupaten Bireuen Menurut Lapangan Usaha (Dalam Persen) Tahun 2019 sd Tahun 2023

No.	Lapangan Usaha	2019	2020	2021	2022	2023
a	Pertanian, Kehutanan dan Perikanan	33,11	34,59	33,58	33,93	33,72
b	Pertambangan dan Penggalian	2,06	2,16	2,25	2,27	2,13
c	Industri Pengolahan	1,56	1,51	1,51	1,52	1,39
d	Pengadaan Listrik dan Gas	0,07	0,08	0,07	0,07	0,07
e	Pengadaan Air, Pengelolaan Sampah, Limbah dan Daur Ulang	0,07	0,07	0,06	0,06	0,06
f	Konstruksi	9,39	9,90	9,54	9,40	8,97
g	Perdagangan Besar dan Eceran serta Reparasi Mobil dan Sepeda Motor	22,45	21,18	21,52	21,51	22,73
H	Transportasi dan Pergudangan	7,80	6,20	7,40	7,85	8,51
I	Penyediaan Akomodasi dan Makan Minum	1,25	1,23	1,06	1,34	1,39
J	Informasi dan Komunikasi	2,22	2,41	2,37	2,42	2,37
K	Jasa Keuangan dan Asuransi	1,25	1,26	1,17	1,12	0,98
L	Real Estat	3,26	3,29	3,12	2,99	2,79
M	Jasa Perusahaan	0,33	0,35	0,33	0,37	0,34
N	Administrasi Pemerintahan, Pertahanan dan Jaminan Sosial Wajib	9,09	9,29	9,45	8,54	8,29
O	Jasa Pendidikan	1,94	2,03	1,98	1,88	1,77
P	Jasa Kesehatan dan Kegiatan Sosial	2,68	2,94	3,13	3,26	3,03
Q	Jasa Lainnya	1,47	1,51	1,45	1,47	1,46
PDRB		100,00	100,00	100,00	100,00	100,00

Sumber: Badan Pusat Statistik Kabupaten Bireuen

Di antara kelima lapangan usaha tersebut di atas Perdagangan Besar dan Eceran serta Reparasi Mobil dan Sepeda Motor, serta Transportasi dan Pergudangan adalah kategori yang mengalami peningkatan kontribusi. Pada kategori Pertanian, Kehutanan dan Perikanan serta Konstruksi mengalami penurunan di Tahun 2023. Sektor pertanian, kehutanan dan perikanan mengalami penurunan sangat dipengaruhi oleh beberapa faktor diantaranya tingkat kesuburan tanah, lancarnya aliran irigasi, penyediaan benih bibit unggul terpenuhinya pupuk subsidi serta kualitas sumber daya yang dimilikinya, salah satu sumber daya tersebut adalah sumber daya fisik (*physical resources*).

Pertumbuhan ekonomi merupakan salah satu indikator makro untuk melihat kinerja perekonomian secara riil di suatu wilayah. Laju pertumbuhan ekonomi dihitung berdasarkan perubahan PDRB atas dasar harga konstan tahun yang bersangkutan terhadap tahun sebelumnya. Pertumbuhan ekonomi dapat dipandang sebagai penambahan jumlah barang dan jasa yang dihasilkan oleh semua lapangan usaha kegiatan ekonomi yang ada di suatu wilayah selama kurun waktu setahun.

Berdasarkan harga konstan 2010, nilai PDRB Kabupaten Bireuen pada Tahun 2023 meningkat. Peningkatan tersebut dipengaruhi oleh meningkatnya produksi di beberapa lapangan usaha menunjukkan daya konsumsi dan daya beli masyarakat meningkat. Nilai PDRB Kabupaten Bireuen atas dasar harga konstan 2010 mencapai 11,29 triliun rupiah pada Tahun 2023. Angka tersebut naik sebesar 0,48 triliun rupiah pada Tahun 2023. Beberapa lapangan usaha yang laju pertumbuhannya tertinggi selama Tahun 2023, diantaranya kategori Pertanian, Kehutanan dan Perikanan, diikuti dengan Perdagangan Besar dan Eceran, Reparasi Mobil dan Sepeda Motor. Sedangkan lapangan usaha yang laju pertumbuhannya negatif adalah Sektor Industri Pengolahan, Sektor Jasa Keuangan dan Asuransi, Jasa Perusahaan, serta Jasa Kesehatan dan Kegiatan Sosial.

Laju pertumbuhan PDRB Kabupaten Bireuen berdasarkan ADHK dapat dilihat pada tabel berikut.

Tabel 2.2 Laju Pertumbuhan PDRB Kabupaten Bireuen ADHK 2010 Menurut Lapangan Usaha Tahun 2019-2023

(Dalam Persen)

No.	Lapangan Usaha	2019	2020	2021	2022	2023
a	Pertanian, Kehutanan dan Perikanan	4,30	3,87	-0,80	3,53	4,11
b	Pertambangan dan Penggalian	1,38	2,96	7,06	1,71	2,57
c	Industri Pengolahan	2,13	-2,93	0,71	3,71	-1,76
d	Pengadaan Listrik dan Gas	9,95	7,66	3,64	5,83	3,98
e	Pengadaan Air, Pengelolaan Sampah, Limbah dan Daur Ulang	20,59	0,74	2,30	9,47	3,21
f	Konstruksi	6,55	6,31	1,01	0,73	2,46
g	Perdagangan Besar dan Eceran ,Reparasi Mobil dan Sepeda Motor	5,41	-4,97	4,55	5,62	7,75
h	Transportasi dan Pergudangan	3,56	-21,21	25,19	5,33	4,15
i	Penyediaan Akomodasi dan Makan Minum	7,36	-3,62	0,19	30,59	9,43
j	Informasi dan Komunikasi	3,78	11,86	8,23	10,32	4,31
k	Jasa Keuangan dan Asuransi	8,60	2,77	-1,28	-1,64	-7,03
l	Real Estat	6,74	-0,55	3,10	3,49	2,13
m	Jasa Perusahaan	5,11	3,20	1,93	10,99	-1,33
n	Administrasi Pemerintahan, Pertahanan dan Jaminan Sosial Wajib	5,08	-0,13	5,20	-0,08	2,91
o	Jasa Pendidikan	7,38	2,47	1,56	3,26	1,81
p	Jasa Kesehatan dan Kegiatan Sosial	7,14	6,01	9,83	9,85	-1,11
q	Jasa Lainnya	8,30	1,23	2,27	11,49	4,44
Produk Domestik Regional Bruto Gross Regional Domestic Product		5,00	-1,02	4,09	4,35	4,38

Sumber: Badan Pusat Statistik Kabupaten Bireuen

Salah satu indikator tingkat kemakmuran penduduk di suatu daerah/wilayah dapat dilihat dari nilai PDRB per kapita yang merupakan hasil bagi antara nilai tambah yang dihasilkan oleh seluruh kegiatan ekonomi dengan jumlah penduduk. Oleh karena itu, besar kecilnya jumlah penduduk akan mempengaruhi nilai PDRB per kapita sedangkan besar kecilnya nilai PDRB sangat tergantung pada potensi sumber daya alam dan faktor-faktor produksi yang terdapat di daerah tersebut. PDRB per kapita atas dasar harga berlaku menunjukkan nilai PDRB per kepala atau per satu orang penduduk. Nilai PDRB per kapita Kabupaten Bireuen atas dasar harga berlaku sejak Tahun 2019 hingga 2023 senantiasa mengalami kenaikan. Pada Tahun 2019 PDRB per kapita tercatat sebesar 27,78 juta rupiah. Secara nominal terus mengalami kenaikan hingga Tahun 2023 mencapai 37,57 juta rupiah. Kenaikan angka PDRB per

kapita yang cukup tinggi ini disebabkan masih dipengaruhi oleh faktor inflasi. Sedangkan secara riil dapat dilihat melalui nilai PDRB per kapita atas dasar harga konstan yang sudah menghilangkan pengaruh inflasi. Angka tersebut juga terus mengalami kenaikan walaupun kenaikannya tidak sebesar angka PDRB perkapita secara nominal. Pada Tahun 2018, PDRB perkapita secara riil tercatat sebesar 27,47 juta, dan mengalami peningkatan menjadi 37,57 juta pada Tahun 2023.

Tabel 2.3 PDRB dan PDRB Perkapita Kabupaten Bireuen Tahun 2019-2023

<i>Pada Saat Harga Berlaku</i>	2019	2020	2021	2022	2023
<i>Nilai PDRB</i>	12.886,85	13.084,37	14.079,53	15.469,56	17.028,30
<i>PDRB per Kapita</i>	27,78	29,98	31,91	34,58	37,57
<i>Jumlah Penduduk</i>	463.921	435.646	439.788	443.874	453.242
<i>Pertumbuhan jumlah penduduk (persen)</i>	5,00	-1,02	4,09	4,35	4,38

Sumber: Badan Pusat Statistik Kabupaten Bireuen

G.2.1.2. Tingkat Pengangguran Terbuka (TPT)

Pengangguran merupakan salah satu fenomena ekonomi makro yang menjadi permasalahan pada setiap daerah, tidak terkecuali Kabupaten Bireuen. Pengangguran meliputi penduduk yang tidak bekerja atau sedang mencari pekerjaan, atau mempersiapkan suatu usaha baru, merasa tidak mungkin mendapat pekerjaan (putus asa), atau sudah diterima bekerja tetapi belum mulai bekerja. Di Kabupaten Bireuen, Tingkat Pengangguran Terbuka (TPT) merupakan indikator pada penyelenggaraan urusan ketenagakerjaan, namun demikian permasalahan pengangguran sebenarnya merupakan persoalan yang menjadi tanggungjawab bersama lintas sektoral sehingga beberapa SKPK harus saling mendukung terhadap upaya pengurangan tingkat pengangguran terbuka ini. Kinerja pembangunan ekonomi di Kabupaten Bireuen juga bisa tercermin dari indikator tingkat pengangguran terbuka ini. Berikut merupakan gambaran mengenai perkembangan tingkat pengangguran terbuka di Kabupaten Bireuen Tahun 2019 sampai dengan Tahun 2023.

Tabel 2.4 Perkembangan Tingkat Pengangguran Terbuka Tahun 2019-2023

No	Tahun	Tingkat Pengangguran Terbuka
1	2019	3,88
2	2020	4,12
3	2021	4,32
4	2022	4,20
5	2023	4,14

Sumber : Badan Pusat Statistik Kabupaten Bireuen Tahun 2023

TPT Kabupaten Bireuen terus mengalami peningkatan dari Tahun 2019 s.d. Tahun 2021. Pada Tahun 2019 mengalami peningkatan sebesar 0,36%. Pada Tahun 2020 meningkat kembali sebesar 0,24%. Selanjutnya pada Tahun 2021

meningkat sebesar 0,20%. Adapun beberapa hal yang menjadi pemicu tingginya angka pengangguran salah satunya disebabkan oleh:

- Ketidaksesuaian disiplin ilmu yang dimiliki angkatan kerja dengan kondisi lapangan pekerjaan yang dibutuhkan;
- Angkatan kerja muda enggan untuk terjun ke sektor pertanian padahal sektor pertanian merupakan sektor ekonomi utama di Kabupaten Bireuen yang mampu menyerap banyak tenaga kerja;
- Tidak seimbangnya permintaan dan penawaran tenaga kerja di pasar kerja;
- Masih rendahnya kompetensi dan produktivitas tenaga kerja; dan
- Kurang terpadunya antara lembaga pendidikan dengan industri/perusahaan terutama dalam hal kompetensi yang dibutuhkan (dalam hal ini tenaga kerja sektor pertanian harus terus ditingkatkan).

Pada Tahun 2022 terjadi penurunan sebesar 0,12% dan di Tahun 2023 terjadi penurunan kembali sebesar 0,06%. Hal ini disebabkan oleh besarnya Permintaan Tenaga Kerja pada Kabupaten Bireuen yang didukung dengan Jumlah Pencari Kerja yang Terdaftar di Kabupaten Bireuen Pada Dinas Tenaga Kerja, Transmigrasi, dan Perindustrian Kabupaten Bireuen pada Tahun 2023 sebesar 253 pekerja yang mengalami kenaikan dari tahun sebelumnya. Proporsi terbesar pencari kerja yang mendaftar pada dinas Tenaga Kerja, Transmigrasi, dan Perindustrian berpendidikan terakhir yaitu SMA/ sederajat sebesar 53 persen (134 pekerja). Sementara itu menurut sektor Lapangan Usaha, penduduk yang bekerja paling banyak berada di sektor Pertanian, Perkebunan, Kehutanan, Perburuan & Perikanan sebanyak 71.244 orang di Tahun 2023.

G.2.1.3. Rasio Gini

Indeks gini merupakan satu ukuran untuk melihat ketimpangan pendapatan antar masyarakat, sehingga daerah dapat mempergunakan indeks gini untuk mengukur derajat ketidakmerataan distribusi pendapatan yang terjadi. Nilai Indeks gini berkisar antara 0 dan 1, koefisien gini bernilai 0 menunjukkan adanya pemerataan pendapatan yang sempurna. Sebaliknya, rasio gini yang bernilai 1 mengindikasikan adanya pemerataan pendapatan yang tidak sempurna, atau dengan kata lain terjadi ketimpangan sempurna. Data selama 5 (lima) tahun indeks gini Kabupaten Bireuen dapat dilihat di Tabel berikut.

**Tabel 2.5 Indeks Gini di Kabupaten Bireuen
Tahun 2019 – 2023**

No	Tahun	Indeks Kedalaman Kemiskinan	Indeks Keparahan Kemiskinan	Gini Ratio
1	2019	1,77	0,40	0,295
2	2020	1,95	0,45	0,304
3	2021	2,07	0,40	0,296
4	2022	2,08	0,53	0,275
5	2023	1,90	0,46	0,258

Sumber : BPS Kabupaten Bireuen Tahun 2023

Indeks gini Kabupaten Bireuen masuk kategori ketimpangan rendah karena sudah lebih kecil dari 0,3. Pada Tahun 2019 indeks rasio gini sebesar 0,295 meningkat menjadi sebesar 0,304 dengan indeks keparahan kemiskinan sebesar 0,40 meningkat menjadi 0,45 pada Tahun 2020. Pada Tahun 2021, indeks rasio gini menjadi 0,296, menurun sebesar 0,008 poin dari Tahun sebelumnya, diikuti dengan indeks rasio gini Tahun 2022 yang kembali mengalami penurunan sebesar 0,275 dan indeks rasio gini Tahun 2023 yang juga mengalami penurunan sebesar 0,258 dengan indeks keparahan kemiskinan 0,46. Angka ini diharapkan dapat terus menurun di Tahun berikutnya. Dengan semakin menurunnya indeks rasio gini ini dapat diartikan bahwa distribusi pendapatan penduduk Kabupaten Bireuen semakin merata.

G.2.1.4. Indeks Pembangunan Manusia (IPM)

Indeks Pembangunan Manusia (IPM) merupakan indikator penting yang bisa digunakan sebagai dasar merencanakan kebijakan dan evaluasi pembangunan. Indikator ini penting karena melalui IPM dapat diketahui sejauh mana keberhasilan pembangunan manusia yang telah dilaksanakan. Pembangunan manusia adalah suatu proses agar manusia mampu memiliki lebih banyak pilihan (pendapatan, kesehatan, pendidikan, dan lingkungan fisik). IPM mengukur capaian pembangunan manusia berbasis sejumlah komponen dasar kualitas hidup. Sebagai ukuran kualitas hidup, IPM dibangun melalui pendekatan tiga dimensi dasar, dimensi tersebut mencakup umur panjang dan sehat, pengetahuan dan kehidupan yang layak. Ketiga dimensi tersebut memiliki pengertian sangat luas karena terkait banyak faktor. Untuk mengukur dimensi kesehatan, digunakan angka harapan hidup waktu lahir. Untuk mengukur dimensi pengetahuan digunakan gabungan indikator angka melek huruf dan rata-rata lama sekolah.

Adapun untuk mengukur dimensi hidup layak digunakan indikator kemampuan daya beli masyarakat terhadap sejumlah kebutuhan pokok yang dilihat dari rata-rata besarnya pengeluaran per kapita sebagai pendekatan pendapatan yang mewakili capaian pembangunan untuk hidup layak. IPM menyiratkan kondisi kualitas hidup manusia di suatu wilayah yang terdiri dari komponen angka harapan Hidup (*Life Expectancy at Age*), Angka Harapan Lama Sekolah (*Expected Years of Schooling/EYS*), Angka Rata-Rata Lama Sekolah (*Mean Years of Schooling/MYS*), dan Pengeluaran Per Kapita disesuaikan (*Purchasing Power Parity/PPP*). IPM sebagai indikator keberhasilan pembangunan manusia dapat menjadi isyarat seberapa besarnya pembangunan yang telah dijalankan mampu memberi peluang penduduk untuk hidup secara layak, melalui hidup sehat, dan panjang untuk memiliki pendidikan yang lebih tinggi, keterampilan yang lebih baik serta mempunyai pendapatan yang diperlukan untuk hidup layak.

Tabel 2.6 Indeks Pembangunan Manusia di Kabupaten Bireuen Tahun 2019-2023

Indikator	2019	2020	2021	2022	2023
Usia Harapan Hidup Tahun	71,16	73,26	73,3	73,5	73,66
Harapan Lama Sekolah	14,80	14,83	14,84	14,86	14,87

Indikator	2019	2020	2021	2022	2023
Tahun					
Rata-rata Lama Sekolah (RLS) Tahun	9,27	9,28	9,29	9,31	9,32
Pengeluaran Per Kapita ribu rupiah per Tahun	8889	8857	8867	9438	9758
IPM	72,27	73,22	73,27	74,1	74,56

Sumber : Badan Pusat Statistik Tahun 2023

G.2.1.5. Kemiskinan

Kemiskinan merupakan persoalan yang sangat kompleks serta sangat mendasar bagi setiap masyarakat di negara sedang berkembang, termasuk Indonesia. Untuk itu perlu upaya penanganan yang dilakukan secara terpadu, komprehensif dan berkelanjutan. Untuk mengukur kemiskinan, BPS menggunakan konsep kemampuan memenuhi kebutuhan dasar (*basic needs approach*). Dengan pendekatan ini, kemiskinan dipandang sebagai ketidakmampuan dari sisi ekonomi untuk memenuhi kebutuhan dasar makanan dan bukan makanan yang diukur dari sisi pengeluaran. Jadi, penduduk miskin adalah penduduk yang memiliki rata-rata pengeluaran perkapita perbulan dibawah garis kemiskinan. Uraian garis kemiskinan dan penduduk miskin di Kabupaten Bireuen sebagai berikut.

Tabel 2.7 Garis Kemiskinan dan Penduduk Miskin di Kabupaten Bireuen Tahun 2019-2023

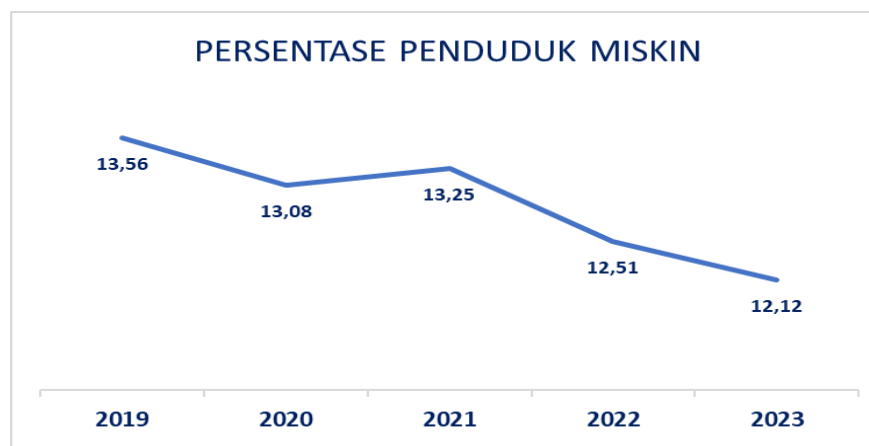
Tahun	Garis Kemiskinan (rupiah)	Jumlah Penduduk Miskin (ribu)	Persentase Penduduk Miskin
2019	393.198	63,60	13,56
2020	410.203	62,42	13,06
2021	422.685	63,02	13,25
2022	451.163	60,29	12,51
2023	486.667	59,21	12,12

Sumber : Badan Pusat Statistik Tahun 2023

1. Persentase Penduduk Miskin

Secara sederhana persentase kemiskinan yang juga disebut tingkat kemiskinan menggambarkan proporsi penduduk miskin di suatu wilayah. Perhitungan dilakukan dengan rumus tertentu yang menggambarkan persentase jumlah penduduk yang hidup di bawah garis kemiskinan di suatu wilayah dibandingkan jumlah penduduk di wilayah tersebut. Badan Pusat Statistik (BPS) mencatat jumlah penduduk dengan pengeluaran perkapita per bulan di bawah garis kemiskinan Kabupaten Bireuen hingga Tahun 2023 mencapai 59,21 ribu orang (12,12 persen). Jumlah penduduk miskin berkurang sebesar 1,08 ribu orang dibandingkan dengan kondisi Tahun 2022 sebesar 60,29 ribu orang (12,51 persen), dapat dilihat pada gambar 2.1. sebagai berikut.

Gambar 2.1 Persentase Penduduk Miskin di Kabupaten Bireuen Tahun 2019-2023



Sumber : BPS Kabupaten Bireuen Tahun 2023 (Data diolah)

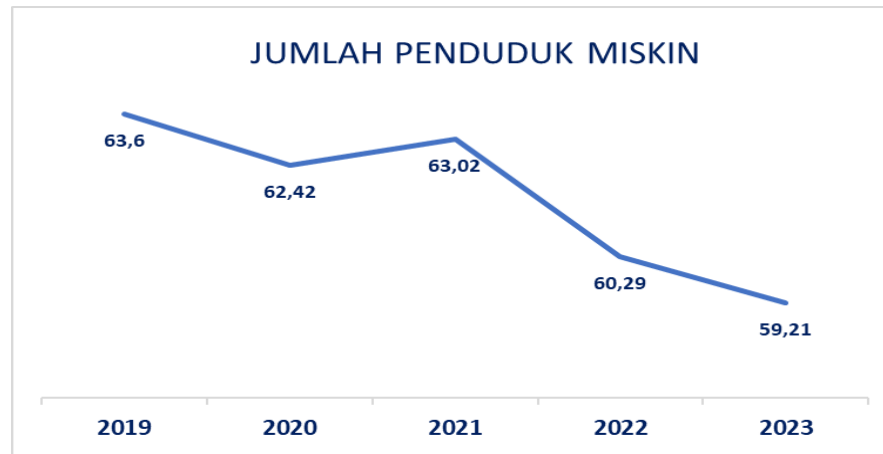
2. Jumlah Penduduk Miskin Kabupaten Bireuen

Secara sederhana persentase kemiskinan yang juga disebut tingkat kemiskinan menggambarkan proporsi penduduk miskin di suatu wilayah. Perhitungan dilakukan dengan rumus tertentu yang menggambarkan persentase jumlah penduduk yang hidup di bawah garis kemiskinan disuatu wilayah dibandingkan jumlah penduduk di wilayah tersebut.

Badan Pusat Statistik (BPS) mencatat jumlah penduduk dengan pengeluaran per kapita per bulan di bawah garis kemiskinan di Kabupaten Bireuen hingga Tahun 2023 mencapai 59,21 ribu jiwa (12,12 persen). Tren capaian perkembangan jumlah penduduk miskin (jiwa) di Kabupaten Bireuen 2019-2023 cenderung bersifat fluktuatif. Pada Tahun 2019 terjadi penurunan jumlah penduduk miskin sebanyak 2.14 ribu jiwa dari 65,74 ribu jiwa menjadi 63,60 ribu jiwa, kemudian pada Tahun 2020 jumlah penduduk miskin mengalami penurunan kembali sebesar 1.180 jiwa dari 63,60 ribu menjadi 62,42 ribu jiwa. selanjutnya pada Tahun 2021 kembali terjadi peningkatan sebanyak 600 jiwa dari 62,42 ribu menjadi 63,02 ribu. Pada Tahun 2022 penduduk miskin di Kabupaten Bireuen kembali mengalami penurunan sebanyak 2,73 ribu jiwa dari 63,02 ribu menjadi 60,29 ribu jiwa dan pada Tahun 2023 jumlah penduduk miskin di Kabupaten Bireuen terus mengalami penurunan menjadi 59,21 ribu jiwa dari 60,29 ribu jiwa di tahun sebelumnya dapat, dilihat pada gambar 2.2. sebagai berikut.

Besarnya jumlah penduduk miskin di Kabupaten Bireuen semakin menegaskan bahwa tugas pemerintah semakin berat dan mengharuskan untuk mempunyai kebijakan yang tepat sasaran sehingga persentase kemiskinan dapat semakin rendah dan diikuti dengan jumlah penduduk miskin yang semakin rendah pada tahun-tahun selanjutnya.

Gambar 2.2 Perkembangan Jumlah Penduduk Miskin Kabupaten Bireuen Tahun 2019-2023



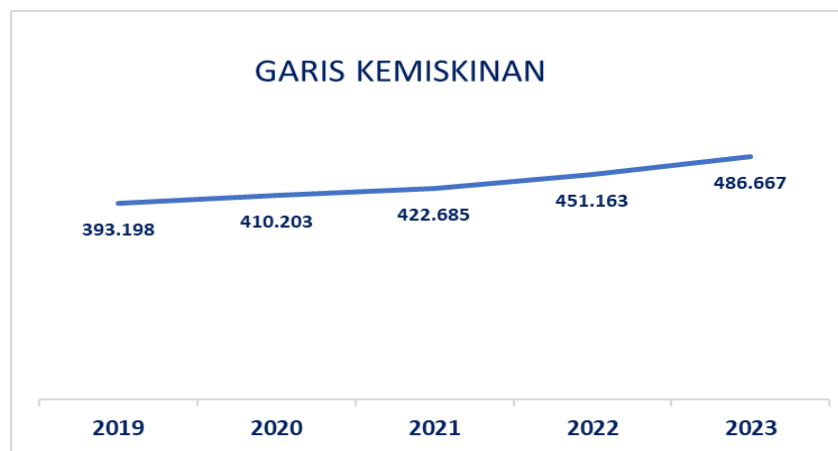
Sumber : BPS Kabupaten Bireuen Tahun 2023 (Data diolah)

Secara persentase, angka kemiskinan dan perhitungan jumlah penduduk miskin Kabupaten Bireuen mengalami penurunan. Hal ini perlu dipertahankan agar angka kemiskinan dan perhitungan jumlah penduduk miskin di Kabupaten Bireuen terus mengalami penurunan di masa mendatang sehingga target Rencana Pembangunan Kabupaten Bireuen dapat tercapai.

3. Garis Kemiskinan

Kemiskinan diukur dengan membandingkan nilai konsumsi kebutuhan makanan dan non makanan per kapita dengan garis kemiskinan. Jika konsumsi per kapita suatu rumah tangga lebih rendah dari garis kemiskinan, maka rumah tangga tersebut masuk kategori miskin. Garis Kemiskinan Kabupaten Bireuen pada tahun 2023 sebesar 486.667 rupiah. Jumlah penduduk miskin yang memiliki rata-rata pengeluaran perkapita perbulan dibawah Rp486.667 sebanyak 59,21 ribu jiwa (12,12% dari penduduk Kabupaten Bireuen). Namun untuk capaian posisi relatif garis kemiskinan (Rp) di Kabupaten Bireuen Tahun 2023 yang sebesar 486.667 rupiah per kapita per bulan masih berada dibawah capaian Provinsi Aceh sebesar 541.109 rupiah perkapita perbulan. Hal ini menunjukkan bahwa Kabupaten Bireuen belum berhasil dalam meningkatkan dan memperbaiki garis kemiskinan penduduk, dan ini terlihat dengan belum meningkatnya secara signifikan garis kemiskinan pada Tahun 2023. Terkait pergerakan angka garis kemiskinan Kabupaten Bireuen setiap tahunnya dapat dilihat secara grafik pada gambar berikut.

Gambar 2.3 Perkembangan Jumlah Penduduk berdasarkan Garis Kemiskinan Kabupaten Bireuen Tahun 2019-2023



Sumber : BPS Kabupaten Bireuen Tahun 2023 (Data diolah)

4. Strategi Penanggulangan Kemiskinan

Penanggulangan kemiskinan adalah kebijakan dan program pemerintah pusat dan pemerintah daerah yang dilakukan secara sistematis, terencana, dan bersinergi dengan dunia usaha dan masyarakat untuk mengurangi jumlah penduduk miskin dalam rangka meningkatkan derajat kesejahteraan rakyat. Program penanggulangan kemiskinan juga merupakan kegiatan yang dilakukan oleh pemerintah pusat, pemerintah daerah, dunia usaha, serta masyarakat untuk meningkatkan kesejahteraan masyarakat miskin melalui bantuan sosial, pemberdayaan masyarakat, pemberdayaan usaha ekonomi mikro dan kecil, serta program lain dalam rangka meningkatkan kegiatan ekonomi.

Pemerintah daerah dengan mengadopsi strategi nasional mencoba menggunakan strategi utama penanggulangan kemiskinan berupa pengurangan beban pengeluaran masyarakat miskin; peningkatan kemampuan dan pendapatan masyarakat miskin; pengembangan dan menjamin keberlanjutan usaha ekonomi mikro dan kecil; dan sinergi kebijakan dan program penanggulangan kemiskinan.

Kebijakan penanggulangan kemiskinan sebagaimana yang tertuang dalam strategi penanggulangan kemiskinan dilakukan melalui program :

- a. Program bantuan sosial dan jaminan sosial terpadu berbasis rumah tangga, keluarga, atau individu yang bertujuan untuk melakukan pemenuhan hak dasar, pengurangan beban hidup, dan perbaikan kualitas hidup masyarakat miskin;
- b. Program pemberdayaan masyarakat dan penguatan pelaku usaha mikro dan kecil, yang bertujuan untuk memperkuat kapasitas kelompok masyarakat miskin untuk terlibat dan mengambil manfaat dari proses pembangunan; dan

- c. Program lainnya yang secara langsung atau tidak langsung dapat meningkatkan kegiatan ekonomi dan kesejahteraan masyarakat miskin, termasuk program dengan dana desa.

G.2.2. Kebijakan Keuangan

Berdasarkan Undang-Undang Nomor 33 Tahun 2004 tentang Perimbangan Keuangan antara Pemerintah Pusat dan Daerah serta Undang Undang Nomor 17 Tahun 2003 tentang Keuangan Negara, APBK merupakan dasar pengelolaan keuangan daerah dalam masa satu Tahun anggaran, dengan komponen pokoknya adalah pendapatan, belanja, dan pembiayaan. Pendapatan daerah merupakan sumber keuangan daerah yang terdiri dari pendapatan asli daerah, dana perimbangan, dan pendapatan lain-lain yang sah. Belanja daerah merupakan pengeluaran untuk kebutuhan dalam rangka penyelenggaraan pemerintahan dan kepentingan pelaksanaan pembangunan daerah, sedangkan pembiayaan untuk menutupi defisit anggaran yaitu selisih antara pendapatan dan belanja yang terdiri dari penerimaan dan pengeluaran.

Anggaran adalah alat akuntabilitas, manajemen, dan kebijakan ekonomi. Sebagai instrumen kebijakan ekonomi, anggaran berfungsi untuk mewujudkan pertumbuhan dan stabilitas perekonomian serta pemerataan pendapatan. Selanjutnya anggaran sebagai manajemen berfungsi sebagai:

1. Rencana organisasi untuk melayani masyarakat atau aktivitas lain yang dapat mengembangkan kapasitas organisasi pelayanan;
2. Estimasi besarnya biaya yang harus dikeluarkan dalam merealisasikan rencana tersebut; dan
3. Perkiraan sumber-sumber mana saja yang akan menghasilkan pemasukan serta seberapa besar pemasukan tersebut.

APBK merupakan rencana keuangan tahunan pemerintahan daerah yang dibahas dan disetujui bersama oleh pemerintah daerah dan DPRD serta ditetapkan dengan Peraturan Daerah. Sebagai rencana keuangan tahunan pemerintahan daerah, maka dalam APBK tergambar semua hak dan kewajiban daerah dalam rangka penyelenggaraan pemerintahan daerah yang dapat dinilai dengan uang, termasuk didalamnya segala bentuk kekayaan yang berhubungan dengan hak dan kewajiban daerah dalam kurun waktu satu Tahun, dalam rangka mewujudkan pelayanan dan peningkatan kesejahteraan masyarakat.

1. Kebijakan Pendapatan

Untuk mencapai pengelolaan pendapatan daerah yang lebih baik maka perlu ditetapkan kebijakan peningkatan pendapatan daerah. Kebijakan tersebut berfokus pada peningkatan dan optimalisasi Pendapatan Asli Daerah khususnya pada penerimaan pajak dan retribusi daerah tanpa harus menambah beban masyarakat. Pendapatan Asli Daerah sebagai sumber penerimaan daerah merupakan indikator kekuatan dan kemandirian pembiayaan pembangunan daerah yang paling memungkinkan untuk dioptimalkan dan terus ditingkatkan penerimaannya. Hal ini mengingat sumber penerimaan lain dalam APBK masih sangat tergantung dari kemampuan keuangan pemerintah pusat.

Kebijakan pendapatan juga diarahkan untuk meningkatkan dana perimbangan dengan asumsi melalui peningkatan retribusi daerah dan kondisi perekonomian makro yang membaik. Upaya yang dilakukan untuk meningkatkan pendapatan tersebut sebagai berikut.

a. Pendapatan Asli Daerah

Sesuai dengan Undang Undang Nomor 33 Tahun 2004 tentang Perimbangan Keuangan antara Pemerintah Pusat dan Daerah dijelaskan bahwa sumber-sumber Pendapatan Asli Daerah berasal dari:

- 1) Pajak daerah;
- 2) Retribusi daerah;
- 3) Hasil pengelolaan kekayaan daerah yang dipisahkan; dan
- 4) Lain- lain pendapatan asli daerah yang sah.

Usaha-usaha yang telah dilakukan untuk peningkatan Pendapatan Asli Daerah, antara lain yaitu:

- 1) Melakukan pendataan terhadap potensi pajak dan retribusi daerah;
- 2) Melakukan/membuat penyesuaian atau perbaikan dan pembuatan Qanun sebagai salah satu dasar hukum pengelolaan pajak dan retribusi daerah serta penerimaan lainnya;
- 3) Meningkatkan pelayanan kepada masyarakat dan wajib pajak;
- 4) Meningkatkan pengawasan, monitoring dan evaluasi terhadap satuan kerja sebagai unsur pelaksana Pendapatan Asli Daerah;
- 5) Melaksanakan intensifikasi penagihan terhadap objek dan subjek pajak dan retribusi daerah;
- 6) Melakukan sosialisasi kepada masyarakat tentang pajak dan retribusi daerah dalam upaya meningkatkan kesadaran dan partisipasi masyarakat dalam membayar pajak dan retribusi daerah;
- 7) Optimalisasi pengelolaan keuangan dengan mempedomani *cashflow* dan kebutuhan keuangan daerah;
- 8) Melakukan investasi pada sektor-sektor yang menguntungkan, seperti penyertaan modal pada perbankan, dan sebagainya; dan
- 9) Optimalisasi pengelolaan aset daerah sehingga aset yang ada dapat memberikan kontribusi pada Pendapatan Asli Daerah.

b. Dana Perimbangan

Sampai saat ini ketergantungan Pemerintah Kabupaten Bireuen terhadap dana perimbangan sangat besar. Sehubungan dengan hal tersebut, Pemerintah Kabupaten Bireuen berusaha untuk meningkatkan penerimaan dari dana perimbangan sebagai upaya peningkatan kapasitas fiskal daerah dengan melakukan usaha-usaha sebagai berikut.

- 1) Mendorong upaya intensifikasi dan ekstensifikasi pemungutan PBB dan PPh Pasal 21;
- 2) Peningkatan akurasi data sumber daya alam sebagai dasar perhitungan pembagian dalam dana perimbangan; dan
- 3) Peningkatan koordinasi dengan Pemerintah Pusat, Pemerintah Aceh, DPR RI Daerah Pemilihan Provinsi Aceh dan DPRA Provinsi Aceh Daerah Pemilihan Kabupaten Bireuen dalam pelaksanaan Dana Perimbangan.

Sesuai dengan Undang Undang Nomor 33 Tahun 2004 tentang Perimbangan Keuangan antara Pemerintah Pusat dan Daerah bahwa pengalokasian dana perimbangan yang diberikan kepada daerah kabupaten dan kota berdasarkan kriteria yang telah ditetapkan yaitu luas wilayah, jumlah penduduk, PDRB perkapita, jumlah gaji PNS, dan lain-lain.

c. Dana Otonomi Khusus

Undang-Undang Nomor 11 Tahun 2006 tentang Pemerintahan Aceh telah memberikan otonomi yang seluas-luasnya kepada Pemerintahan Aceh termasuk dalam membentuk perangkat dan lembaga daerah yang menjadi ciri keistimewaan Aceh, dan menjadi dasar hukum pemberian tambahan pendanaan pembangunan dalam bentuk Dana Otonomi Khusus. Pasal 183 UU Nomor 11 Tahun 2006 tentang Pemerintahan Aceh, antara lain menyebutkan Dana Otonomi Khusus ditujukan untuk membiayai pembangunan terutama pembangunan dan pemeliharaan infrastruktur, pemberdayaan ekonomi rakyat, pengentasan kemiskinan, serta pendanaan pendidikan, sosial dan kesehatan.

Sesuai UU Nomor 11 Tahun 2006 tersebut, pemberian Dana Otonomi Khusus kepada Pemerintah Aceh diberikan selama 20 Tahun, yaitu sejak Tahun 2008 sampai dengan Tahun 2027. Dana Otonomi Khusus Tahun pertama sampai dengan kelima belas (2008 s.d. 2022) ditetapkan sebesar 2% dari plafon Dana Alokasi Umum (DAU) Nasional, sedangkan Dana Otonomi Khusus Tahun ke-enam belas sampai dengan ke-dua puluh (2023 s.d. 2027) ditetapkan sebesar 1% dari plafon DAU Nasional. Transfer dari rekening Pemerintah Pusat kepada Pemerintah Aceh dilaksanakan setelah diterbitkan keputusan tentang besaran alokasi Dana Otonomi Khusus oleh Kementerian Keuangan yang ditetapkan setiap Tahun anggaran.

Dana Otonomi Khusus dialokasikan kepada Pemerintah Aceh dan Pemerintah Kabupaten/Kota dengan kebijakan yang dinamis. Sejak Tahun 2008, telah terjadi beberapa kali perubahan porsi alokasi antara Pemerintah Aceh dan Pemerintah Kabupaten/Kota yang diatur dengan Qanun Pemerintah Aceh, yaitu Qanun Nomor 2 Tahun 2008, Qanun Nomor 2 Tahun 2013, Qanun Nomor 10 Tahun 2016, dan Qanun Nomor 1 Tahun 2018. Selain alokasi, sistem pengelolaan Dana Otonomi Khusus Aceh pun sejak diberikan pertama kali pada Tahun 2008 hingga Tahun 2019, telah mengalami beberapa kali perubahan. Perubahan tersebut dapat digambarkan sebagai berikut.

1. Periode Tahun 2008 s.d. 2009 Dana Otonomi Khusus sepenuhnya dilaksanakan oleh Satuan Kerja Pemerintah Aceh (SKPA), termasuk alokasi untuk kabupaten/kota, yang mana Kuasa Pengguna Anggaran (KPA) dan Pejabat Pelaksana Teknis Kegiatan (PPTK) berada pada SKPA;
2. Periode Tahun 2010 s.d. 2013, pemerintah kabupaten/kota diberikan kewenangan untuk pelaksanaan anggaran, dengan KPA dan PPTK berada pada Satuan Kerja Pemerintah Kabupaten/Kota (SKPK);
3. Periode Tahun 2014 s.d. 2017, model tata kelola Dana Otonomi Khusus memberikan kewenangan penuh kepada kabupaten/kota melalui mekanisme transfer khusus langsung. Meskipun demikian, proses perencanaan program/kegiatan kabupaten/kota yang akan dibiayai dari Dana Otonomi Khusus tetap melalui mekanisme Musrenbang dan disepakati bersama dengan DPRK;
4. Tahun 2018, pengelolaan Dana Otonomi Khusus kembali ke Pemerintah Aceh dan semua program/kegiatan yang akan didanai adalah yang sudah diusulkan dalam Musrenbang; dan
5. Tahun 2019, kebijakan pengelolaan Dana Otonomi Khusus mengacu Qanun Nomor 1 Tahun 2018 yaitu untuk program dan kegiatan bersama Pemerintah Aceh dan Kabupaten/Kota dikelola oleh Pemerintah Aceh, selanjutnya sisanya untuk Pemerintah Aceh paling sedikit 60% (termasuk 1% untuk Ibukota Aceh) dan untuk Kabupaten/Kota paling banyak 40% dikelola oleh Pemerintah Kabupaten/Kota.

Pada Tahun 2023 Pemerintah Aceh hanya menerima 1 persen dana Otonomi Khusus (Otsus) dari Pemerintah Pusat. Dana tersebut berasal dari platform Dana Alokasi Umum (DAU) nasional, sehingga jumlah penerimaan Dana Otonomi Khusus Aceh untuk Pemerintah Kabupaten Bireuen juga menurun drastis.

Rekapitulasi Dana Otonomi Khusus yang dikelola Pemerintah Kabupaten Bireuen, sebagai berikut:

Tabel 2.8 Rekapitulasi Dana OTSUS

Tahun	Realisasi Penerimaan (Rp)	Realisasi Belanja (Rp)	Keterangan
2008	-	-	Alokasi anggaran di Pemerintah Aceh
2009	-	-	Alokasi anggaran di Pemerintah Aceh
2010	-	-	Alokasi anggaran di Pemerintah Aceh
2011	-	-	Alokasi anggaran di Pemerintah Aceh
2012	-	-	Alokasi anggaran di Pemerintah Aceh
2013	-	-	Alokasi anggaran di Pemerintah Aceh
2014	132.235.242.031,00	129.300.105.264,00	
2015	126.659.178.409,00	117.734.387.143,00	
2016	126.203.414.910,00	120.307.102.803,00	
2017	144.746.630.857,00	140.025.434.064,00	
2018	-	-	Alokasi anggaran di Pemerintah Aceh
2019	104.606.550.438,00	97.146.995.882,00	
2020	102.211.815.035,00	99.300.782.249,00	
2021	101.048.461.234,00	96.329.994.144,00	
2022	102.798.711.540,92	105.504.254.177,00	Sisa dana Otsus menjadi pengurang penerimaan dana Otsus tahun berikutnya
2023	38.875.645.233,00	39.276.960.976,92	

2. Kebijakan Belanja

Arah pengelolaan belanja daerah Kabupaten Bireuen dilakukan melalui dua sisi yaitu belanja untuk kepentingan pemberdayaan sektor publik dan belanja aparatur. Alokasi belanja publik tersebut memperhatikan sisi prioritas dan efek *multiplier* dari pengeluaran belanja. Belanja aparatur untuk memenuhi kebutuhan belanja pegawai seperti gaji, biaya pemeliharaan dan operasional serta lain-lain sebagai penunjang kelancaran pelaksanaan tugas-tugas pelayanan bagi masyarakat.

Penggunaan anggaran belanja diarahkan untuk mendukung prioritas pembangunan yang telah ditetapkan. Berpedoman pada prinsip-prinsip penganggaran, belanja daerah disusun dengan pendekatan anggaran kinerja yang berorientasi pada pencapaian hasil dari input yang direncanakan. Belanja daerah dipergunakan untuk mendanai pelaksanaan urusan pemerintahan yang menjadi kewenangan kabupaten yang terdiri dari urusan wajib, urusan pilihan dan urusan yang penanganannya dalam bagian atau bidang tertentu dapat dilaksanakan bersama antara Pemerintah Provinsi Aceh dan Pemerintah Kabupaten Bireuen.

Belanja penyelenggaraan urusan wajib diprioritaskan untuk melindungi dan meningkatkan kualitas kehidupan masyarakat dalam upaya memenuhi kewajiban daerah yang diwujudkan dalam bentuk peningkatan pelayanan dasar, pendidikan, kesehatan, fasilitas sosial, dan fasilitas umum yang layak serta mengembangkan sistem jaminan sosial.

Belanja daerah terdiri dari belanja operasi, belanja modal, dan belanja tak terduga dan belanja transfer. Belanja operasi adalah belanja yang terkait langsung dengan pelaksanaan kegiatan dan dapat diukur dengan capaian prestasi kerja yang telah ditetapkan. Kelompok belanja operasi terdiri dari belanja pegawai, belanja barang dan jasa, belanja bunga, belanja subsidi, belanja hibah serta belanja bantuan sosial.

Secara umum, kebijakan belanja dilakukan dengan mempertimbangkan beberapa hal sebagai berikut.

- a. Penetapan pagu indikatif untuk setiap program dan kegiatan dalam setiap misi hendaknya proporsional;
- b. Secara kewilayahan belanja daerah harus disusun secara adil dan proporsional. Adapun daerah-daerah dengan permasalahan khusus perlu diadakan anggaran penyeimbang; dan
- c. Program yang direncanakan dan diperlukan bagi percepatan pembangunan daerah harus didukung dengan pendanaan yang memadai.

a. Kebijakan Belanja Program

Belanja program adalah alokasi belanja APBK Bireuen yang dilaksanakan oleh SKPK Kabupaten Bireuen. Alokasi belanja program Tahun 2023 didasarkan pada kebijakan yang ditetapkan sebagai berikut.

- 1) Alokasi belanja ditetapkan berdasarkan indeks relevansi anggaran dengan merujuk pada prioritas pembangunan daerah Tahun 2023;

- 2) Proporsi belanja difokuskan pada tiga indikator yaitu, pendidikan, kesehatan dan infrastruktur; serta
- 3) Proporsi anggaran pendidikan dan kesehatan diusahakan mengalami peningkatan yang signifikan dari tahun sebelumnya.

b. Kebijakan Belanja Bantuan Keuangan

Belanja bantuan keuangan digunakan untuk menganggarkan bantuan keuangan yang bersifat umum atau khusus dalam rangka pemerataan dan peningkatan kemampuan keuangan bagi daerah atau desa penerima bantuan. Belanja bantuan keuangan diberikan kepada pemerintah tingkat kecamatan dan desa serta organisasi kemasyarakatan, politik, dan organisasi kepemudaan. Kebijakan yang menjadi dasar alokasi bantuan keuangan tersebut adalah:

- 1) Bantuan keuangan kepada kecamatan dan desa berupa bantuan langsung;
- 2) Alokasi bantuan keuangan kecamatan dan desa dibagi menjadi dana pemerataan, dana proporsional dan dana operasional; dan
- 3) Bantuan organisasi kemasyarakatan dialokasikan berdasarkan tingkat kepentingan yang dinilai berdasarkan proposal yang diajukan.

c. Kebijakan Belanja Bantuan Sosial

Bantuan sosial digunakan untuk menganggarkan pemberian bantuan dalam bentuk uang dan/atau barang kepada masyarakat yang bertujuan untuk peningkatan kesejahteraan masyarakat. Pemberian bantuan sosial tersebut tidak secara terus menerus/tidak berulang setiap Tahun anggaran, selektif dan memiliki kejelasan peruntukan penggunaannya. Pengurangan jumlah bantuan sosial bertujuan agar dana APBK dapat dialokasikan mendanai program dan kegiatan pemerintahan daerah yang dapat dinikmati oleh seluruh lapisan masyarakat, menciptakan lapangan kerja/mengurangi pengangguran dan pemborosan sumber daya serta meningkatkan efisiensi dan efektivitas perekonomian.

d. Kebijakan Belanja Khusus

Alokasi belanja dalam APBK juga dilaksanakan berdasarkan kebijakan khusus yang ditetapkan oleh pimpinan daerah yang antara lain terdiri dari:

- 1) Penanggulangan kemiskinan dan pengangguran;
- 2) Percepatan pembangunan infrastruktur;
- 3) Percepatan pembangunan daerah tertinggal; dan
- 4) Penanganan masalah korban bencana alam.

3. Kebijakan Pembiayaan Daerah

Penggunaan anggaran belanja daerah harus tetap terarah, efisien, dan efektif dalam pembelanjaan pembangunan sesuai dengan prioritas yang telah ditetapkan sehingga diharapkan tidak akan terjadi defisit anggaran. Jika terjadi defisit, pembiayaan yang dilakukan tetap harus mengacu pada arah kebijakan

pembelanjaan. Defisit anggaran tersebut dibiayai terlebih dahulu melalui sisa lebih perhitungan APBK tahun lalu yang merupakan selisih lebih realisasi pendapatan terhadap realisasi belanja daerah. Dalam menetapkan struktur pembiayaan guna membiayai atau menggunakan defisit atau surplus anggaran, penetapannya dioptimalkan sesuai dengan Peraturan Menteri Dalam Negeri Nomor 77 Tahun 2020 tentang Pedoman Teknis Pengelolaan Keuangan Daerah.

Pembiayaan merupakan transaksi keuangan yang dimaksudkan untuk menutupi defisit anggaran yang disebabkan oleh lebih besarnya belanja daerah dibandingkan dengan pendapatan yang diperoleh. Penyebab utama terjadinya defisit anggaran adalah adanya kebutuhan pembangunan daerah yang semakin meningkat. Pengaturan tentang kebijakan pembiayaan dalam APBK telah diatur dalam Undang-Undang Nomor 32 Tahun 2004 tentang Pemerintahan Daerah.

Berdasarkan Undang-Undang Nomor 32 Tahun 2004 Pasal 174, apabila APBK diperkirakan surplus maka penggunaannya dapat diarahkan untuk pengeluaran pembiayaan yang mencakup penyertaan modal (investasi daerah) dan transfer ke rekening dana cadangan. Namun apabila APBK diperkirakan defisit, penggunaannya dapat didanai dari penerimaan pembiayaan yang terdiri dari sisa lebih perhitungan anggaran tahun lalu, transfer dari dana cadangan, hasil penjualan kekayaan daerah yang dipisahkan, dan pinjaman daerah.

G.2.3. Indikator Pencapaian Target Kinerja APBK Bireuen

Anggaran Pendapatan dan Belanja Pemerintah Daerah (APBD) merupakan rencana tahunan pemerintah daerah yang menggambarkan semua hak dan kewajiban daerah dalam rangka penyelenggaraan pemerintahan daerah yang dapat dinilai dengan uang termasuk didalamnya segala bentuk kekayaan yang berhubungan dengan hak dan kewajiban daerah dalam kurun waktu satu tahun.

Anggaran Pendapatan Pemerintah Kabupaten Bireuen Tahun 2023 direncanakan sebesar Rp1.887.603.782.117,00, yang terdiri dari Pendapatan Asli Daerah sebesar Rp164.213.364.702,00, Pendapatan Transfer sebesar Rp1.693.057.909.318,00, dan Lain-lain Pendapatan yang Sah sebesar Rp30.332.508.097,00. Sedangkan Anggaran Pendapatan Pemerintah Kabupaten Bireuen pada Tahun 2022 direncanakan sebesar Rp1.919.903.373.202,00, yang terdiri dari Pendapatan Asli Daerah sebesar Rp169.212.472.628,00, Pendapatan Transfer sebesar Rp1.703.362.569.971,00, dan Lain-lain Pendapatan yang Sah sebesar Rp47.328.330.603,00.

Realisasi Pendapatan Pemerintah Kabupaten Bireuen pada Tahun 2023 adalah sebesar Rp1.922.548.533.006,63 yang terdiri dari Pendapatan Asli Daerah sebesar Rp194.171.822.769,63, Pendapatan transfer sebesar Rp1.698.224.862.927,00 dan Lain-lain Pendapatan yang sah sebesar Rp30.151.847.310,00 Sedangkan Realisasi Pendapatan Pemerintah Kabupaten Bireuen Tahun 2022 sebesar Rp1.915.401.151.145,35 yang terdiri dari Pendapatan Asli Daerah sebesar Rp180.778.532.735,26, Pendapatan transfer

sebesar Rp1.689.315.159.294,09 dan Lain-lain Pendapatan yang sah sebesar Rp45.307.459.116,00.

Anggaran Belanja dan Transfer Pemerintah Kabupaten Bireuen pada Tahun 2023 direncanakan sebesar Rp1.969.218.264.960,00 yang terdiri dari Belanja Operasi sebesar Rp1.270.806.555.026,00, Belanja Modal sebesar Rp144.520.115.168,00, Belanja Tidak Terduga sebesar Rp2.513.022.000,00 dan Belanja Transfer sebesar Rp551.378.572.766,00. Sedangkan Anggaran Belanja dan Transfer Pemerintah Kabupaten Bireuen pada Tahun 2022 direncanakan sebesar sebesar Rp2.001.710.922.925,00 yang terdiri dari Belanja Operasi sebesar Rp1.204.816.136.206,00, Belanja Modal sebesar Rp260.127.387.998,00 Belanja Tidak Terduga sebesar Rp5.079.100.546,00 dan Belanja Transfer sebesar Rp531.688.298.175,00.

Realisasi Belanja dan Transfer Pemerintah Kabupaten Bireuen Tahun 2023 adalah sebesar Rp1.870.378.393.565,32 yang terdiri dari Belanja Operasi sebesar Rp1.179.702.263.803,32, Belanja Modal sebesar Rp138.949.115.596,00, Belanja Tidak Terduga sebesar Rp348.442.400,00 dan Belanja Transfer sebesar Rp551.378.571.766,00. Sedangkan Realisasi Belanja dan Transfer Pemerintah Kabupaten Bireuen Tahun 2022 adalah sebesar Rp1.915.594.279.971,36 yang terdiri dari Belanja Operasi sebesar Rp1.126.400.213.627,36, Belanja Modal sebesar Rp255.894.115.459,00, Belanja Tidak Terduga sebesar Rp1.853.006.159,00 dan Belanja Transfer sebesar Rp531.446.944.726,00.

Pembiayaan daerah dipergunakan untuk menutup defisit anggaran dan memanfaatkan surplus anggaran. Penerimaan pembiayaan daerah Tahun anggaran 2023 senilai Rp81.657.731.994,12 bersumber dari Sisa Lebih Perhitungan Anggaran (SILPA) tahun sebelumnya sebesar Rp81.614.482.842,78 dan Koreksi sebesar Rp43.249.151,34, pengeluaran pembiayaan sebesar Rp0,00 sehingga diperoleh pembiayaan *netto* senilai Rp81.657.731.994,12. Dari perbandingan pendapatan dan belanja didapati surplus realisasi anggaran Tahun 2023 sebesar Rp52.170.139.441,31, dan dari perbandingan penerimaan pembiayaan dan pengeluaran pembiayaan didapati pembiayaan *netto* sebesar Rp81.657.731.994,12 sehingga diperoleh Sisa Lebih Pembiayaan Anggaran (SiLPA) Tahun berjalan senilai Rp133.827.871.435,43 (Rp52.170.139.441,31 + Rp81.657.731.994,12) sebagai salah satu sumber pendanaan pada Tahun berikutnya.

Dalam Pelaksanaan Anggaran dan Belanja Pemerintah Kabupaten Tahun Anggaran 2023, Pemerintah Kabupaten Bireuen menganggarkan sejumlah belanja wajib dalam APBK Bireuen yang dialokasikan dengan persentase tertentu. *Mandatory spending* dalam tata kelola keuangan pemerintah daerah meliputi hal-hal sebagai berikut.

a) Pendidikan

Penentuan alokasi anggaran pendidikan dalam APBK adalah sebesar 20% dari jumlah Belanja. Persentase tersebut sesuai dengan amanat UUD 1945 Pasal 31 ayat (4) dan UU No. 20 Tahun 2003 tentang Sistem Pendidikan Nasional Pasal 49 ayat (1). Adapun rincian anggaran dan realisasi untuk belanja wajib bidang Pendidikan sebagai berikut.

Tabel 2.9 Alokasi dan Realisasi Anggaran Pendidikan

NO	KOMPONEN PERHITUNGAN	ANGGARAN	REALISASI
1.	a. Urusan Bidang Pendidikan:	459.754.453.623,00	431.640.825.236,32
	1) Belanja Operasi:	433.583.490.177,00	405.498.809.798,32
	2) Belanja Modal;	26.170.963.446,00	26.142.015.438,00
	b. Urusan Bidang Kebudayaan:	2.593.926.445,00	2.419.355.184,00
	1) Belanja Operasi:	2.593.926.445,00	2.419.355.184,00
	2) Belanja Modal;	0,00	0,00
	c. Urusan Bidang Perpustakaan:	3.896.974.121,00	3.791.718.880,00
	1) Belanja Operasi:	3.656.974.121,00	3.552.133.480,00
	2) Belanja Modal;	240.000.000,00	239.585.400,00
	d. Urusan Bidang Kepemudaan dan Olahraga:	12.994.494.451,00	12.858.100.958,00
	1) Belanja Operasi:	7.789.494.451,00	7.661.750.958,00
	2) Belanja Modal;	5.205.000.000,00	5.196.350.000,00
	e. Belanja di luar Urusan Pendidikan, Urusan Kebudayaan, Urusan Perpustakaan dan Urusan Kepemudaan dan Olahraga yang menunjang kebutuhan masyarakat dibidang Pendidikan, antara lain:	0,00	0,00
	1) Belanja Transfer:	0,00	0,00
	Belanja Bantuan Keuangan		
2.	Anggaran Fungsi Pendidikan (a+b+c+d)	479.239.848.640,00	450.710.000.258,32
3.	Total Belanja Daerah	1.969.218.264.960,00	1.870.378.611.565,32
4.	Rasio anggaran pendidikan (2:3) x 100%	24,34%	24,10%

b) Kesehatan

Penentuan alokasi anggaran kesehatan dalam APBK adalah sebesar 10% dari anggaran pendapatan dan belanja daerah di luar gaji (UU No. 36 Tahun 2009 Tentang Kesehatan). Adapun rincian anggaran dan realisasi untuk belanja wajib bidang Kesehatan sebagai berikut.

Tabel 2.10 Alokasi dan Realisasi Anggaran Kesehatan

NO	KOMPONEN PERHITUNGAN	ANGGARAN	REALISASI
1.	a. Urusan bidang Kesehatan:	381.554.159.458,00	356.764.072.642,00
	1) Belanja Operasi:	344.742.116.629,00	323.132.766.222,00
	2) Belanja Modal;	36.812.042.829,00	33.631.306.420,00
	b. Belanja pada sub kegiatan di luar Urusan bidang Kesehatan yang menunjang Kesehatan, antara lain:	0,00	0,00
	1) Belanja Transfer:	0,00	0,00
	Belanja bantuan keuangan	0,00	0,00
2.	Anggaran Kesehatan (a+b)	381.554.159.458,00	356.764.072.642,00
3.	Total Belanja Daerah	1.969.218.264.960,00	1.870.378.611.565,32
4.	Gaji ASN	559.129.379.366,00	520.758.385.071,00
5.	Total Belanja Daerah di luar Gaji ASN (3-4)	1.410.088.885.594,00	1.349.620.226.494,32
6.	Rasio anggaran kesehatan (2:5) x 100%	27,06%	26,43%

c) Infrastruktur

Dana Transfer Umum (DTU) diarahkan penggunaannya, yaitu paling sedikit 25% (dua puluh lima persen) dari anggaran untuk belanja infrastruktur daerah yang langsung terkait dengan percepatan pembangunan fasilitas pelayanan publik dan ekonomi dalam rangka meningkatkan kesempatan kerja,

mengurangi kemiskinan, dan mengurangi kesenjangan penyediaan layanan publik antardaerah (UU APBN). sebagai berikut.

Tabel 2.11 Alokasi Anggaran Infrastruktur Publik

No	KOMPONEN PERHITUNGAN	ANGGARAN	REALISASI
1	Total Belanja Daerah	1.969.218.264.960,00	1.870.378.611.565,32
	Belanja bagi hasil dan/atau transfer kepada daerah dan/atau desa:		
	a. Belanja Bagi Hasil	5.017.912.975,00	5.017.912.975,00
	b. Bantuan Keuangan	546.360.659.791,00	546.360.658.791,00
2	Jumlah (a+b)	551.378.572.766,00	551.378.571.766,00
3	Selisih (1-2)	1.417.839.692.194,00	1.319.000.039.799,32
4	Minimal Belanja Infrastruktur Pelayanan Publik (40% x Selisih)	567.135.876.877,60	527.600.015.919,73

Tabel 2.12 Alokasi Anggaran Infrastruktur Daerah

No.	KOMPONEN PERHITUNGAN	ANGGARAN	REALISASI
1.	a) Belanja Modal	144.520.115.168,00	138.949.115.596,00
	1) Tanah	0,00	0,00
	2) Peralatan dan Mesin	34.540.627.538,00	32.419.203.771,00
	3) Bangunan dan Gedung	32.000.643.856,00	30.708.118.993,00
	4) Jalan, jaringan dan irigasi	67.931.083.824,00	65.778.392.854,00
	5) Aset tetap lainnya	10.047.759.950,00	10.043.399.978,00
	6) Aset lainnya	0,00	0,00
	b) Belanja pemeliharaan	4.794.307.942,00	4.733.010.823,00
2.	a) Belanja Hibah	107.515.885.370,00	107.078.798.203,00
	b) Belanja Bantuan Sosial	46.691.242.043,00	29.376.038.317,00
	c) Belanja Bantuan Keuangan	546.360.659.791,00	546.360.658.791,00
3.	Jumlah Belanja Infrastruktur Daerah (1+2)	849.882.210.314,00	826.497.621.730,00

d) Penanganan Kenaikan Inflasi

Dalam penanganan inflasi yang meningkat tinggi, berdasarkan Peraturan Menteri Keuangan Nomor 134/PMK-07/2022 tentang Belanja Wajib dalam Rangka Penanganan Dampak Inflasi Tahun Anggaran 2023, bagi pemerintah Daerah agar mengalokasikan anggaran Penanganan Inflasi sebesar 2% dari DTU. Alokasi anggaran dan realisasi untuk penanganan inflasi dapat dirincikan sebagai berikut.

Tabel 2.13 Anggaran dan Realisasi Penanganan Kenaikan Inflasi

NO	PROGRAM KEGIATAN	ANGGARAN (Rp)	REALISASI (Rp)
1	DINAS SOSIAL	3.247.820.112,00	3.219.671.850,00
	Program Pemberdayaan Sosial	40.000.000,00	40.000.000,00
	Pengembangan Potensi Sumber Kesejahteraan Sosial Daerah Kabupaten/Kota	40.000.000,00	40.000.000,00
	Peningkatan Kemampuan Potensi Sumber Kesejahteraan Sosial Kelembagaan Masyarakat Kewenangan Kabupaten/Kota	40.000.000,00	40.000.000,00
	Program Rehabilitasi Sosial	798.319.276,00	795.864.800,00
	Rehabilitasi Sosial Dasar Penyandang Disabilitas Terlantar, Anak Terlantar, Lanjut Usia Terlantar, serta Gelandangan Pengemis di Luar Panti Sosial	172.227.276,00	171.230.800,00
	Penyediaan Permakanan	27.972.000,00	27.736.800,00
	Penyediaan Sandang	19.255.276,00	18.659.000,00
	Penyediaan Alat Bantu	125.000.000,00	124.835.000,00
	Rehabilitasi Sosial Penyandang Masalah Kesejahteraan Sosial (PMKS) Lainnya Bukan	626.092.000,00	624.634.000,00

NO	PROGRAM KEGIATAN	ANGGARAN (Rp)	REALISASI (Rp)
	Korban HIV/AIDS dan NAPZA di Luar Panti Sosial		
	Penyediaan Permakanan	361.692.000,00	360.982.800,00
	Penyediaan Sandang	264.400.000,00	263.651.200,00
	Program Perlindungan dan Jaminan Sosial	2.223.470.000,00	2.199.877.300,00
	Pemeliharaan Anak-Anak Terlantar	5.000.000,00	4.777.000,00
	Penjangkauan Anak-Anak Terlantar	5.000.000,00	4.777.000,00
	Pengelolaan Data Fakir Miskin Cakupan Daerah Kabupaten/Kota	2.218.470.000,00	2.195.100.300,00
	Fasilitasi Bantuan Pengembangan Ekonomi Masyarakat	2.218.470.000,00	2.195.100.300,00
	Program Penanganan Bencana	186.030.836,00	185.291.750,00
	Perlindungan Sosial Korban Bencana Alam dan Sosial Kabupaten/Kota	186.030.836,00	185.291.750,00
	Penyediaan Makanan	115.644.000,00	115.249.750,00
	Penyediaan Sandang	70.386.836,00	70.042.000,00
2.	DINAS PANGAN, KELAUTAN DAN PERIKANAN	4.305.000.000,00	4.296.618.892,00
	Program Peningkatan Diversifikasi dan Ketahanan Pangan Masyarakat	1.060.000.000,00	1.059.996.892,00
	Penyediaan dan Penyaluran Pangan Pokok atau Pangan Lainnya sesuai dengan Kebutuhan Daerah Kabupaten/Kota dalam rangka Stabilisasi Pasokan dan Harga Pangan	500.000.000,00	500.000.000,00
	Penyediaan Pangan Berbasis Sumber Daya Lokal	500.000.000,00	500.000.000,00
	Pengelolaan dan Keseimbangan Cadangan Pangan Kabupaten/Kota	500.000.000,00	499.996.892,00
	Pengadaan Cadangan Pangan Pemerintah Kabupaten/Kota	500.000.000,00	499.996.892,00
	Pelaksanaan Pencapaian Target Konsumsi Pangan Perkapita/Tahun sesuai dengan Angka Kecukupan Gizi	60.000.000,00	60.000.000,00
	Pemberdayaan Masyarakat dalam Penganekaragaman Konsumsi Pangan Berbasis Sumber Daya Lokal	60.000.000,00	60.000.000,00
	Program Pengelolaan Perikanan Tangkap	190.000.000,00	189.514.000,00
	Pengelolaan Penangkapan Ikan di Wilayah Sungai, Danau, Waduk, Rawa, dan Genangan Air Lainnya yang Dapat Diusahakan dalam 1 (Satu) Daerah Kabupaten/ Kota	190.000.000,00	189.514.000,00
	Penyediaan Prasarana Usaha Perikanan Tangkap	190.000.000,00	189.514.000,00
	Program Pengelolaan Perikanan Budidaya	3.055.000.000,00	3.047.108.000,00
	Pengelolaan Pembudidayaan Ikan	3.055.000.000,00	3.047.108.000,00
	Penjaminan Ketersediaan Sarana Pembudidayaan Ikan dalam 1 (Satu) Daerah Kabupaten/Kota	3.055.000.000,00	3.047.108.000,00
3.	DINAS PEMBERDAYAAN MASYARAKAT DAN GAMPONG, PEREMPUAN DAN KELUARGA BERENCANA	30.000.000,00	29.300.000,00
	Program Pemberdayaan Lembaga Kemasyarakatan, Lembaga Adat dan Masyarakat Hukum Adat	30.000.000,00	29.300.000,00
	Pemberdayaan Lembaga Kemasyarakatan yang Bergerak di Bidang Pemberdayaan Desa dan Lembaga Adat Tingkat Daerah Kabupaten/Kota serta Pemberdayaan Masyarakat Hukum Adat yang Masyarakat Pelakunya Hukum Adat yang Sama dalam Daerah Kabupaten/Kota	30.000.000,00	29.300.000,00
	Fasilitasi Tim Penggerak PKK dalam Penyelenggaraan Gerakan Pemberdayaan Masyarakat dan Kesejahteraan Keluarga	30.000.000,00	29.300.000,00
4.	DINAS PERTANIAN DAN PERKEBUNAN	3.865.407.120,00	3.845.262.000,00
	Program Penyediaan dan Pengembangan Sarana Pertanian	127.076.800,00	123.544.000,00
	Pengelolaan Sumber Daya Genetik (SDG) Hewan, Tumbuhan, dan Mikroorganisme Kewenangan Kabupaten/Kota	127.076.800,00	123.544.000,00
	Peningkatan Kualitas SDG Hewan/Tanaman	20.406.000,00	20.246.000,00
	Pemanfaatan SDG Hewan/Tanaman	106.670.800,00	103.298.000,00
	Program Penyediaan dan Pengembangan	3.577.510.000,00	3.561.224.000,00

NO	PROGRAM KEGIATAN	ANGGARAN (Rp)	REALISASI (Rp)
	Prasarana Pertanian		
	Pembangunan Prasarana Pertanian	3.577.510.000,00	3.561.224.000,00
	Pembangunan, Rehabilitasi dan Pemeliharaan Jaringan Irigasi Usaha Tani	3.457.475.000,00	3.441.765.000,00
	Pembangunan, Rehabilitasi dan Pemeliharaan Embung Pertanian	120.035.000,00	119.459.000,00
	Program Pengendalian dan Penanggulangan Bencana Pertanian	43.120.320,00	42.853.000,00
	Pengendalian dan Penanggulangan Bencana Pertanian Kabupaten/Kota	43.120.320,00	42.853.000,00
	Pengendalian Organisme Pengganggu Tumbuhan (OPT) Tanaman Pangan, Hortikultura, dan Perkebunan	43.120.320,00	42.853.000,00
	Program Penyuluhan Pertanian	117.700.000,00	117.641.000,00
	Pelaksanaan Penyuluhan Pertanian	117.700.000,00	117.641.000,00
	Penyediaan dan Pemanfaatan Sarana dan Prasarana Penyuluhan Pertanian	117.700.000,00	117.641.000,00
5.	DINAS TENAGA KERJA DAN TRANSMIGRASI	18.980.000,00	18.415.000,00
	Program Pengembangan Kawasan Transmigrasi	18.980.000,00	18.415.000,00
	Pengembangan Satuan Permukiman pada Tahap Kemandirian	18.980.000,00	18.415.000,00
	Penguatan SDM dalam rangka Kemandirian Satuan Permukiman	18.980.000,00	18.415.000,00
6.	DINAS PETERNAKAN DAN KESEHATAN HEWAN	980.000.000,00	851.630.000,00
	Program Penyediaan dan Pengembangan Sarana Pertanian	980.000.000,00	851.630.000,00
	Pengelolaan Sumber Daya Genetik (SDG) Hewan, Tumbuhan, dan Mikroorganisme Kewenangan Kabupaten/Kota	980.000.000,00	851.630.000,00
	Pemanfaatan SDG Hewan/Tanaman	980.000.000,00	851.630.000,00
	TOTAL	12.447.207.232,00	12.262.259.742,00

BAB III
IKHTISAR PENCAPAIAN KINERJA KEUANGAN

G.3.1 Ikhtisar Realisasi Pencapaian Target Kinerja Keuangan

Ikhtisar pencapaian kinerja keuangan Kabupaten Bireuen merupakan rekapitulasi realisasi keuangan pada Tahun 2023. Adapun pencapaian realisasi keuangan Tahun 2023 setelah dibandingkan dengan anggaran/target yang ditetapkan sebagai berikut.

1. Pendapatan

Sumber pendapatan Pemerintah Kabupaten Bireuen Tahun 2023 terdiri dari Pendapatan Asli Daerah (PAD), dana transfer, dan lain-lain pendapatan daerah yang sah. Realisasi pendapatan daerah pada Tahun 2023 adalah sebesar Rp1.922.548.533.006,63 atau sebesar 101,85% dari anggaran yang telah ditetapkan. Rincian realisasi pendapatan daerah Tahun 2023 adalah sebagai berikut.

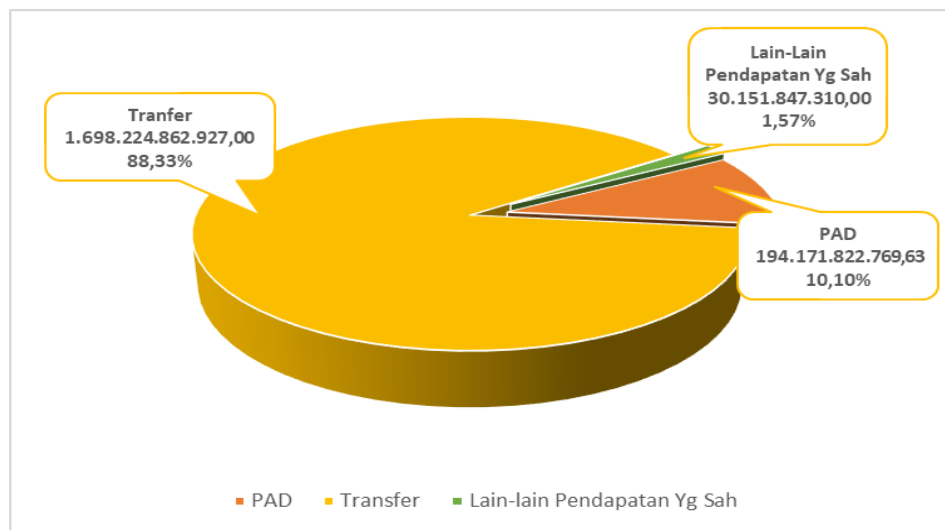
Tabel 3.1 Realisasi Pendapatan

No. Urut	Uraian	Anggaran Setelah Perubahan (Rp)	Realisasi (Rp)	Lebih / (kurang) (Rp)	(%)
1 .	Pendapatan	1.887.603.782.117,00	1.922.548.533.006,63	34.944.750.889,63	101,85
1 . 1	Pendapatan Asli Daerah	164.213.364.702,00	194.171.822.769,63	29.958.458.067,63	118,24
1 . 2	Pendapatan Transfer	1.693.057.909.318,00	1.698.224.862.927,00	5.166.953.609,00	100,31
1 . 3	Lain-Lain Pendapatan yang Sah	30.332.508.097,00	30.151.847.310,00	(180.660.787,00)	99,40

Sumber: LRA TA 2023

Dari total pendapatan daerah Pemerintah Kabupaten Bireuen, pendapatan asli daerah memberikan kontribusi sebesar Rp194.171.822.769,63 atau sebesar 10,10% dari total pendapatan daerah, dana transfer memberikan kontribusi sebesar Rp1.698.224.862.927,00 atau sebesar 88,33% dan lain-lain pendapatan daerah yang sah sebesar Rp30.151.847.310,00 atau sebesar 1,57%. Proporsi sumber-sumber pendapatan daerah Pemerintah Kabupaten Bireuen Tahun 2023 disajikan dalam grafik berikut.

Gambar 3.1 Proporsi Sumber Pendapatan Daerah



Realisasi Pendapatan Asli Daerah Tahun 2023 adalah sebesar Rp194.171.822.769,63 atau 118,24% dari anggaran sebesar Rp164.213.364.702,00.

Tabel 3.2 Realisasi Pendapatan Asli Daerah

No. Urut	Uraian	Anggaran Setelah Perubahan (Rp)	Realisasi (Rp)	Lebih / (kurang)(Rp)	(%)
1.1	PENDAPATAN ASLI DAERAH	164.213.364.702,00	194.171.822.769,63	29.958.748.067,63	118,24
1.1.1	Pendapatan Pajak Daerah	33.103.091.751,00	28.320.192.095,00	(4.782.899.656,00)	85,55
1.1.2	Pendapatan Retribusi Daerah	17.076.038.000,00	15.206.163.155,00	(1.869.874.845,00)	89,05
1.1.3	Pendapatan Hasil Pengelolaan Kekayaan Daerah yang Dipisahkan	5.007.545.275,00	5.007.545.275,00	0,00	100,00
1.1.4	Lain-lain Pendapatan Asli Daerah yang Sah	109.026.689.676,00	145.637.922.244,63	36.611.232.568,63	133,58

Sumber: LRA TA 2023

Realisasi Pendapatan Transfer Tahun 2023 adalah sebesar Rp1.698.224.862.927,00 atau 100,31% dari anggaran sebesar Rp1.693.057.909.318,00.

Tabel 3.3 Realisasi Pendapatan Dana Transfer

No. Urut	Uraian	Anggaran Setelah Perubahan (Rp)	Realisasi (Rp)	Lebih / (kurang) (Rp)	(%)
1.2	PENDAPATAN TRANSFER	1.693.057.909.318,00	1.698.224.862.927,00	5.166.953.609,00	100,31
1.2.1	Transfer Pemerintah Pusat	1.613.017.400.380,00	1.608.198.119.780,00	(4.819.280.600,00)	99,70
1.2.1.1	Dana Perimbangan	1.128.096.360.380,00	1.123.277.080.780,00	(4.819.279.600,00)	99,57
1.2.1.1.1	Dana Bagi Hasil	17.011.145.905,00	20.336.687.447,00	3.325.541.542,00	119,55
1.2.1.1.2	Dana Alokasi Umum	829.294.942.000,00	829.294.942.000,00	0,00	100,00
1.2.1.1.3	Dana Alokasi Khusus	76.828.945.000,00	73.875.217.280,00	(2.953.727.720,00)	96,16
1.2.1.1.4	Dana Alokasi Khusus non Fisik	204.961.327.475,00	199.770.234.053,00	(5.191.093.422,00)	97,47
1.2.1.2	Dana Insentif Daerah (DID)	23.228.989.000,00	23.228.989.000,00	0,00	100,00
1.2.1.2.1	DID	23.228.989.000,00	23.228.989.000,00	0,00	100,00
1.2.2.3	Dana Desa	461.692.051.000,00	461.692.050.000,00	(1.000,00)	100,00
1.2.2.3.1	Dana Desa	461.692.051.000,00	461.692.050.000,00	(1.000,00)	100,00
1.2.2	Pendapatan Transfer Antar Daerah	80.040.508.938,00	90.026.743.147,00	9.986.234.209,00	112,48
1.2.2.1	Pendapatan Bagi Hasil	40.714.863.705,00	50.701.097.914,00	9.986.234.209,00	124,53
1.2.2.1.1	Pendapatan Bagi Hasil Pajak	40.714.863.705,00	50.701.097.914,00	9.986.234.209,00	124,53
1.2.2.2	Bantuan Keuangan	39.325.645.233,00	39.325.645.233,00	0,00	100,00
1.2.2.2.1	Bantuan Keuangan Khusus dari Pemerintah Provinsi	39.325.645.233,00	39.325.645.233,00	0,00	100,00

Sumber: LRA TA 2023

Realisasi Lain-lain Pendapatan yang Sah Tahun 2023 adalah sebesar Rp30.151.847.310,00 atau 99,40% dari anggaran sebesar Rp30.332.508.097,00.

Tabel 3.4 Realisasi Lain-lain Pendapatan Yang Sah

No. Urut	Uraian	Anggaran Setelah Perubahan (Rp)	Realisasi (Rp)	Bertambah / (Berkurang)(Rp)	(%)
1.3	LAIN-LAIN PENDAPATAN YANG SAH	30.332.508.097,00	30.151.847.310,00	(2.020.871.487,00)	99,40
1.3.1	Pendapatan Hibah	314.642.000,00	224.163.000,00	(880.212.256,00)	71,24
1.3.2	Lain-lain Pendapatan Sesuai dengan Ketentuan Peraturan Perundang-Undangan	30.017.866.097,00	29.927.684.310,00	(1.140.659.231,00)	99,70

Sumber : LRA TA 2023

2. Belanja Daerah

Realisasi Belanja Daerah Tahun 2023 adalah sebesar Rp1.870.378.393.565,32 atau 94,98% dari anggarannya sebesar Rp1.969.218.264.960,00.

Tabel 3.5 Realisasi Belanja Daerah

No. Urut	Uraian	Anggaran Setelah Perubahan (Rp)	Realisasi (Rp)	Bertambah/ Berkurang (Rp)	(%)
2.1	BELANJA OPERASI	1.270.806.555.026,00	1.179.702.263.803,32	(91.104.291.222,68)	92,83
2.1.1	Belanja Pegawai	730.176.391.929,00	677.676.817.983,00	(52.499.573.946,00)	92,81
2.1.2	Belanja Barang dan Jasa	386.423.035.684,00	365.570.609.300,32	(20.852.426.383,68)	94,60
2.1.3	Belanja Bunga	0,00	0,00	0,00	-
2.1.4	Belanja Subsidi	0,00	0,00	0,00	-
2.1.5	Belanja Hibah	107.515.885.370,00	107.078.798.203,00	(437.087.167,00)	99,59
2.1.6	Belanja Bantuan Sosial	46.691.242.043,00	29.376.038.317,00	(17.315.203.726,00)	62,92
2.2	BELANJA MODAL	144.520.115.168,00	138.949.115.596,00	(5.570.999.572,00)	96,15
2.2.1	Belanja Tanah	0,00	0,00	0,00	-
2.2.2	Belanja Peralatan dan Mesin	34.540.627.538,00	32.419.203.771,00	(2.121.423.767,00)	93,86
2.2.3	Belanja Gedung dan Bangunan	32.000.643.856,00	30.708.118.993,00	(1.292.524.863,00)	95,96
2.2.4	Belanja Jalan, Jaringan, dan Irigasi	67.931.083.824,00	65.778.392.854,00	(2.152.690.970,00)	96,83
2.2.5	Belanja Aset Tetap Lainnya	10.047.759.950,00	10.043.399.978,00	(4.359.972,00)	99,96
2.3	BELANJA TAK TERDUGA	2.513.022.000,00	348.442.400,00	(2.164.579.600,00)	13,87
2.3.1	Belanja Tidak Terduga	2.513.022.000,00	348.442.400,00	(2.164.579.600,00)	13,87
2.4.	TRANSFER	551.378.572.766,00	551.378.571.766,00	(1.000,00)	100,00
2.4.1	Belanja Bagi Hasil	5.017.912.975,00	5.017.912.975,00	0,00	100,00
2.4.2	Belanja Bantuan Keuangan	546.360.659.791,00	546.360.658.791,00	(1.000,00)	100,00
JUMLAH BELANJA DAERAH		1.969.218.264.960,00	1.870.378.393.565,32	(98.839.871.394,68)	94,98

Sumber: LRA TA 2023

3. Pembiayaan Daerah

Pembiayaan *Netto* TA 2023 adalah sebesar Rp81.657.731.994,12 merupakan Penerimaan Pembiayaan Daerah sebesar Rp81.657.731.994,12 yang berasal dari penggunaan Sisa Lebih Perhitungan Anggaran (SiLPA) Tahun Anggaran sebelumnya yang dikurangi dengan Pengeluaran Pembiayaan Daerah sebesar Rp0,00.

Tabel 3.6 Realisasi Pembiayaan Daerah

No. Urut	Uraian	Anggaran Setelah Perubahan (Rp)	Realisasi (Rp)	Bertambah/ Berkurang (Rp)	(%)
3	PEMBIAYAAN DAERAH				
3.1	PENERIMAAN DAERAH	81.614.482.843,00	81.657.731.994,12	43.249.151,12	100,05
3.1.1	Sisa Lebih Perhitungan Anggaran Tahun Anggaran Sebelumnya	81.614.482.843,00	81.657.731.994,12	43.249.151,12	100,05
3.2	PENGELUARAN DAERAH	0,00	0,00	0,00	-
3.2.1	Penyertaan Modal (Investasi) Pemerintah Daerah	0,00	0,00	0,00	-
PEMBIAYAAN NETTO		81.614.482.843,00	81.657.731.994,12	43.249.151,12	100,05

Sumber : LRA TA 2023

4. Sisa Lebih Pembiayaan Anggaran Tahun Berkenaan

Realisasi Sisa Lebih Pembiayaan Anggaran Tahun 2023 adalah sebesar Rp133.827.871.435,43.

Tabel 3.7 Realisasi Sisa Lebih Pembiayaan Anggaran Tahun Berkenaan

No. Urut	Uraian	Anggaran Setelah Perubahan (Rp)	Realisasi (Rp)	Bertambah/ Berkurang (Rp)	(%)
1	Surplus/Defisit Pendapatan Terhadap Belanja	(81.614.482.843,00)	52.170.139.441,31	133.784.622.284,31	(63,92)
2	Pembiayaan <i>Netto</i>	81.614.482.843,00	81.657.731.994,12	43.249.151,12	100,05
Sisa Lebih Pembiayaan Anggaran Tahun Berkenaan		0,00	133.827.871.435,43	133.827.871.435,43	-

Sumber : LRA TA 2023

G.3.2 Hambatan dan Kendala yang Ada Dalam Pencapaian Target yang Telah Ditetapkan

Secara umum permasalahan yang masih dihadapi dalam pengelolaan pendapatan daerah antara lain:

1. Masih sangat diperlukan upaya peningkatan Kapasitas dari Aparatur Sipil Negara;
2. Perlu adanya analisis untuk modernisasi teknologi dan membaca peluang guna meningkatkan Pendapatan Asli Daerah;
3. Perlu pengawasan yang lebih baik lagi terhadap pengelolaan pendapatan;
4. Perlu adanya peningkatan koordinasi antar Satuan Kerja Perangkat Kabupaten (SKPK) terkait juga pihak legislatif dalam pengelolaan pendapatan;
5. Masih perlu dilakukan optimalisasi dalam pengelolaan dan pemanfaatan aset daerah;
6. Terdapat kecenderungan wajib pajak dan retribusi menunda waktu penyetoran pajak dan retribusi daerah;
7. Masih rendahnya transparansi wajib pajak dalam menyampaikan data perolehan penerimaan yang sebenarnya;
8. Perlu percepatan pembuatan regulasi daerah dalam hal pengelolaan keuangan dan kekayaan daerah; dan
9. Masih diperlukan tambahan perangkat teknologi informasi untuk efektivitas pengelolaan keuangan dan kekayaan daerah yang terintegrasi.

Untuk mengatasi beberapa permasalahan yang dihadapi serta untuk menjaga konsistensi dalam pemenuhan target penerimaan yang telah ditetapkan maka dilakukan beberapa upaya sebagai berikut.

1. Membangun komunikasi yang konstruktif dengan berbagai pihak, baik dalam lingkungan pemerintahan, kalangan pengusaha, akademisi, maupun masyarakat;
2. Memantapkan kerjasama (kolaborasi) antar sektor dalam mengantisipasi akan terjadinya benturan kepentingan terkait dengan penerapan penegakan hukum (*regulatory function*) dan pengelolaan pendapatan (*budgetary function*);

3. Secara berkala melakukan validasi data wajib Pajak daerah terutama wajib Pajak Bumi dan Bangunan;
4. Perlu dilakukan pendataan dan penetapan Nomor Pokok Wajib Pajak Daerah (NPWPD);
5. Penerapan e-BPHTB untuk setiap transaksi jual beli tanah dan Bangunan;
6. Menjaga konsistensi pelaksanaan peraturan perundang-undangan yang berlaku dengan tetap sensitif pada dinamika perkembangan sosial ekonomi masyarakat;
7. Melakukan pembenahan dan pengembangan internal kelembagaan secara terus menerus dalam mendukung peningkatan kualitas pelayanan;
8. Menyusun regulasi-regulasi di daerah terkait pengelolaan keuangan dan kekayaan daerah;
9. Melakukan inovasi-inovasi untuk peningkatan Pendapatan Asli Daerah;
10. Melaksanakan pelatihan-pelatihan bagi aparatur secara berjenjang dan berkelanjutan; dan
11. Melaksanakan pengadaan perangkat-perangkat teknologi informasi yang dibutuhkan guna meningkatkan kinerja aparatur.

Secara umum permasalahan yang masih dihadapi dalam pengelolaan belanja daerah antara lain:

1. Jumlah pegawai di Kabupaten Bireuen masih terlalu banyak sehingga jumlah pengeluaran untuk Belanja Pegawai Negeri dan tenaga kontrak Daerah relatif besar;
2. Anggaran yang digunakan untuk Belanja Program Prioritas seperti pengentasan kemiskinan, pendidikan, kesehatan, pengelolaan jalan, pengendalian banjir dan pengelolaan kebersihan masih terbatas; dan
3. Kabupaten Bireuen masih sangat bergantung pada Dana Transfer dari Pemerintah Pusat dan Provinsi, apabila terdapat kebijakan pengurangan transfer dari Pusat dan Provinsi akan sangat berdampak pada pelaksanaan program dan kegiatan di daerah.

Guna mengatasi permasalahan di atas maka diupayakan efisiensi serta penghematan pengeluaran berbagai kegiatan agar program kegiatan yang sifatnya berkelanjutan tidak terganggu kecuali Belanja Pegawai/Personalia yang merupakan belanja wajib dan harus dipenuhi.

BAB IV

KEBIJAKAN AKUNTANSI

Kebijakan Akuntansi Pemerintah Daerah adalah prinsip-prinsip, dasar-dasar, konvensi-konvensi, aturan-aturan dan praktik-praktik spesifik yang dipilih oleh pemerintah daerah sebagai pedoman dalam menyusun dan menyajikan laporan keuangan pemerintah daerah untuk memenuhi kebutuhan pengguna laporan keuangan dalam rangka meningkatkan keterbandingan laporan keuangan terhadap anggaran, antar periode maupun antar entitas. Pemerintah Kabupaten Bireuen memiliki kebijakan akuntansi yang sudah ditetapkan secara formal terkait dengan perlakuan akuntansi dalam sistem pencatatan administrasi pengelolaan keuangan daerah yaitu Peraturan Bupati Bireuen Nomor 49 Tahun 2022 tentang Kebijakan Akuntansi Pemerintah Kabupaten Bireuen, dengan pokok-pokok kebijakan sebagai berikut.

G.4.1 Entitas Akuntansi dan Entitas Pelaporan Keuangan Daerah

Tanggung jawab laporan keuangan berada di pusat pimpinan entitas. Dalam aktivitas laporan keuangan, entitas dibedakan menjadi 2 (dua), yaitu entitas akuntansi dan entitas pelaporan.

Entitas akuntansi adalah unit pemerintahan pengguna anggaran/pengguna barang dan oleh karenanya wajib menyelenggarakan akuntansi dan menyusun laporan keuangan untuk digabungkan pada entitas pelaporan. Entitas akuntansi dalam hal ini adalah Organisasi Perangkat Daerah (OPD) yang berada di lingkup Pemerintah Kabupaten Bireuen.

Entitas pelaporan adalah unit pemerintahan daerah yang terdiri dari satu atau lebih entitas akuntansi yang menurut ketentuan peraturan perundang-undangan wajib menyampaikan laporan pertanggungjawaban berupa laporan keuangan. Entitas pelaporan dalam hal ini adalah Pemerintah Kabupaten Bireuen.

Berdasarkan Undang Undang Nomor 17 Tahun 2003 dan Undang Undang Nomor 1 Tahun 2004, Kepala Badan Pengelolaan Keuangan Daerah (BPKD) Kabupaten Bireuen selaku Pejabat Pengelola Keuangan Daerah bertanggung jawab menyusun Laporan Keuangan Pemerintah Kabupaten Bireuen untuk disampaikan kepada Bupati Bireuen dalam rangka memenuhi pertanggungjawaban pelaksanaan APBK yang terdiri dari Laporan Realisasi Anggaran, Laporan Perubahan Saldo Anggaran Lebih, Neraca, Laporan Operasional, Laporan Arus Kas, Laporan Perubahan Ekuitas dan Catatan atas Laporan Keuangan serta melampirkan Pelaporan Keuangan dan Kinerja Instansi Pemerintah.

Penyusunan Laporan Keuangan Tahun 2023 mengacu pada Peraturan Pemerintah Nomor 71 Tahun 2010 tentang Standar Akuntansi Pemerintahan dan sesuai dengan Peraturan Menteri Dalam Negeri Nomor 77 Tahun 2020 tentang Pedoman Teknis Pengelolaan Keuangan Daerah.

G.4.2 Tanggung Jawab Pelaporan Keuangan

Tanggung jawab penyusunan dan penyajian laporan keuangan berada pada pimpinan entitas baik itu entitas akuntansi maupun entitas pelaporan.

G.4.3 Periode Akuntansi

Periode akuntansi adalah jangka waktu satu Tahun anggaran dimulai dari 1 Januari dan berakhir 31 Desember Tahun berkenaan.

G.4.4 Basis Akuntansi yang Mendasari Penyusunan Laporan Keuangan

Dengan terbitnya Peraturan Bupati Bireuen Nomor 49 Tahun 2022 tentang Kebijakan Akuntansi Pemerintah Kabupaten Bireuen, maka Kabupaten Bireuen resmi menerapkan kebijakan akuntansi berbasis akrual untuk penyusunan Laporan Keuangan Pemerintah Daerah. Basis akrual adalah basis akuntansi yang mengakui pengaruh transaksi dan peristiwa lainnya pada saat transaksi dan peristiwa itu terjadi, tanpa memperhatikan saat kas atau setara kas diterima atau dibayar, sedangkan Laporan Realisasi Anggaran (LRA) menggunakan basis kas sehingga pendapatan-LRA diakui pada saat diterima di rekening Kas Umum Daerah atau diterima oleh OPD dan Belanja diakui pada saat terjadi pengeluaran dari Rekening Kas Umum Daerah atau dikeluarkan oleh OPD.

G.4.5 Mata Uang Pelaporan

1. Pengukuran dan pengungkapan unsur-unsur Laporan Keuangan Pemerintah Kabupaten Bireuen menggunakan mata uang rupiah.
2. Transaksi dalam mata uang asing harus dibukukan dalam mata uang rupiah dengan menjabarkan jumlah mata uang asing tersebut menurut kurs tengah bank sentral pada tanggal transaksi.

G.4.6 Basis Pengukuran yang Mendasari Penyusunan Laporan Keuangan

Pos-pos dalam Laporan Keuangan Pemerintah Daerah Tahun 2023 disajikan menggunakan mata uang rupiah. Aset, Kewajiban, Pendapatan, Belanja dan Pembiayaan dalam mata uang asing dikonversikan ke rupiah berdasarkan kurs tengah Bank Indonesia per tanggal neraca.

Pengakuan dan pengukuran pos-pos laporan keuangan adalah sebagai berikut.

1. Pos-pos Neraca

a. Kas dan Setara Kas

Kas dan setara kas pada pemerintah daerah mencakup kas yang dikuasai, dikelola dan di bawah tanggung jawab bendahara umum daerah (BUD) dan kas yang dikuasai, dikelola dan di bawah tanggung jawab selain bendahara umum daerah, misalnya bendahara pengeluaran dan bendahara penerimaan.

Pengakuan Kas dan Setara Kas

Kas dicatat sebesar nilai nominal. Nilai nominal artinya disajikan sebesar nilai rupiahnya. Apabila terdapat kas dalam bentuk valuta asing,

dikonversi menjadi rupiah menggunakan kurs tengah Bank Indonesia pada tanggal neraca.

b. Investasi Jangka Pendek

Investasi jangka pendek merupakan investasi yang memiliki karakteristik dapat segera diperjualbelikan/dicairkan dalam waktu 3 bulan sampai dengan 12 bulan. Investasi jangka pendek biasanya digunakan untuk tujuan manajemen kas yang mana pemerintah Kabupaten dapat menjual investasi tersebut jika muncul kebutuhan akan kas. Investasi jangka pendek biasanya berisiko rendah. Investasi Jangka Pendek berbeda dengan Kas dan Setara Kas. Suatu investasi masuk klasifikasi Kas dan Setara Kas jika investasi dimaksud mempunyai masa jatuh tempo kurang dari 3 bulan dari tanggal perolehannya.

Pengakuan Investasi Jangka Pendek

Investasi diakui saat terdapat pengeluaran kas atau aset lainnya yang dapat memenuhi kriteria sebagai berikut.

- 1) memungkinkan pemerintah Kabupaten memperoleh manfaat ekonomi dan manfaat sosial atau jasa potensial di masa depan; atau
- 2) nilai perolehan atau nilai wajar investasi dapat diukur secara memadai/andal (*reliable*).

Pengukuran investasi jangka pendek

- 1) Investasi dalam bentuk surat berharga:
 - a) Apabila terdapat nilai biaya perolehannya, maka dicatat sebesar biaya perolehan yang di dalamnya mencakup harga investasi, komisi, jasa bank, dan biaya lainnya.
 - b) Apabila tidak terdapat biaya perolehannya, maka dicatat sebesar nilai wajar atau harga pasarnya.
- 2) Investasi dalam bentuk non saham dicatat sebesar nilai nominalnya, misalnya deposito berjangka waktu 6 bulan.

c. Piutang

Piutang adalah hak pemerintah untuk menerima pembayaran dari entitas lain termasuk wajib pajak/bayar atas kegiatan yang dilaksanakan oleh Pemerintah Kabupaten. Hal ini senada dengan berbagai teori yang mengungkapkan bahwa piutang adalah manfaat masa depan yang diakui pada saat ini.

Penyisihan piutang tak tertagih adalah taksiran nilai piutang yang kemungkinan tidak dapat diterima pembayarannya di masa akan datang dari seseorang korporasi, atau entitas lain. Nilai penyisihan piutang tak tertagih tidak bersifat akumulatif tetapi diterapkan setiap akhir periode anggaran sesuai perkembangan kualitas piutang.

Penilaian kualitas piutang untuk penyisihan piutang tak tertagih dihitung berdasarkan kualitas umur piutang, jenis/karakteristik piutang

dan diterapkan dengan melakukan modifikasi tertentu tergantung kondisi dari debiturnya. Mekanisme perhitungan dan penyisihan saldo piutang yang mungkin tidak dapat ditagih, merupakan upaya untuk menilai kualitas piutang.

Pengakuan piutang

Piutang diakui saat timbul klaim/hak untuk menagih uang atau manfaat ekonomi lainnya kepada entitas lain.

Piutang dapat diakui ketika:

- 1) diterbitkan surat ketetapan/dokumen yang sah; atau
- 2) telah diterbitkan surat penagihan dan telah dilaksanakan penagihan; atau
- 3) belum dilunasi sampai dengan akhir periode pelaporan.

Peristiwa-peristiwa yang menimbulkan hak tagih, yaitu peristiwa yang timbul dari pemberian pinjaman, penjualan, kemitraan, dan pemberian fasilitas/jasa, diakui sebagai piutang dan dicatat sebagai aset di neraca, apabila memenuhi kriteria:

- 1) harus didukung dengan naskah perjanjian yang menyatakan hak dan kewajiban secara jelas;
- 2) jumlah piutang dapat diukur;
- 3) telah diterbitkan surat penagihan dan telah dilaksanakan penagihan; dan
- 4) belum dilunasi sampai dengan akhir periode pelaporan.

d. Persediaan

Persediaan adalah aset lancar dalam bentuk barang atau perlengkapan (*supplies*) yang dimaksudkan untuk mendukung kegiatan operasional pemerintahan kabupaten dan barang-barang yang dimaksudkan untuk dijual dan/atau diserahkan dalam rangka pelayanan kepada masyarakat.

Persediaan diperoleh dengan maksud akan digunakan/dikonsumsi atau diserahkan kepada masyarakat selama satu Tahun anggaran dan umur ekonomisnya diasumsikan di bawah satu Tahun. Persediaan yang terpakai diakui sebagai beban karena mengurangi aset pemerintah kabupaten.

Pengakuan Persediaan

Persediaan dapat diakui dengan salah satu dari dua waktu berikut. (a) pada saat potensi manfaat ekonomi masa depan diperoleh pemerintah daerah dan mempunyai nilai atau biaya yang dapat diukur dengan andal dan (b) pada saat diterima atau hak kepemilikannya dan/atau penguasaannya berpindah.

Penyajian Persediaan

- 1) Biaya perolehan apabila diperoleh dengan pembelian. Biaya perolehan persediaan meliputi harga pembelian, biaya pengangkutan, biaya penanganan dan biaya lainnya yang secara langsung dapat dibebankan pada perolehan persediaan. Potongan harga, rabat, dan lainnya yang serupa mengurangi biaya perolehan.
- 2) Harga pokok produksi apabila diperoleh dengan memproduksi sendiri. Harga pokok produksi persediaan meliputi biaya langsung yang terkait dengan persediaan yang diproduksi dan biaya tidak langsung yang dialokasikan secara sistematis.
- 3) Nilai wajar, apabila diperoleh dengan cara lainnya seperti donasi. Harga/nilai wajar persediaan meliputi nilai tukar aset atau penyelesaian kewajiban antar pihak yang memahami dan berkeinginan melakukan transaksi wajar (*arm length transaction*).

Persediaan hewan dan tanaman yang dikembangbiakkan dinilai dengan menggunakan nilai wajar. Persediaan dinilai dengan menggunakan Metode Masuk Pertama Keluar Pertama (*first in first out/FIFO*). Dalam metode ini, unit persediaan yang pertama sekali diperoleh diasumsikan pertama sekali digunakan atau habis, sehingga yang tersisa pada akhir periode adalah persediaan yang terakhir diperoleh.

Pencatatan Persediaan

Persediaan dicatat dengan metode *perpetual*. Dalam metode *perpetual*, fungsi akuntansi selalu memutakhirkan nilai persediaan setiap ada persediaan yang masuk atau bertambah maupun keluar atau berkurang. Sistem ini digunakan untuk jenis persediaan yang membutuhkan pengendalian yang kuat. Persediaan dimaksud adalah persediaan obat-obatan dan alat-alat kontrasepsi. Dalam sistem *perpetual*, pengukuran pemakaian persediaan dihitung berdasarkan catatan jumlah unit yang terpakai dikalikan dengan nilai per unit sesuai metode penilaian yang digunakan. Selain obat-obatan dan alat kontrasepsi, maka digunakan sistem periodik.

Dalam sistem periodik, persediaan dinilai pada akhir Tahun melalui pengecekan langsung ke gudang penyimpanan (*stock opname*). Nilai yang dicatat pada akhir Tahun adalah nilai persediaan yang masih tersisa di gudang, yang dihitung dengan cara mengalikan harga perolehan per unit dengan jumlah unit yang tersisa. Oleh karena harga perolehan persediaan per unit tidak selalu sama, maka diasumsikan harga terakhir lah yang berlaku (*FIFO*).

e. Investasi jangka Panjang

Investasi jangka panjang merupakan investasi yang pencairannya memiliki jangka waktu lebih dari 12 bulan. Investasi jangka panjang dibagi menurut sifatnya, yaitu:

- 1) Investasi Jangka Panjang Non Permanen

Investasi jangka panjang non permanen merupakan investasi jangka panjang yang dimaksudkan untuk dimiliki secara tidak berkelanjutan atau suatu waktu akan dijual atau ditarik kembali.

2) Investasi Jangka Panjang Permanen

Investasi jangka panjang permanen merupakan investasi jangka panjang yang dimaksudkan untuk dimiliki secara berkelanjutan atau tidak untuk diperjualbelikan atau ditarik kembali.

Pengakuan Investasi Jangka Panjang

Investasi diakui saat terdapat pengeluaran kas atau aset lainnya yang dapat memenuhi kriteria sebagai berikut.

- 1) memungkinkan pemerintah Kabupaten memperoleh manfaat ekonomik dan manfaat sosial atau jasa potensial di masa depan; atau
- 2) nilai perolehan atau nilai wajar investasi dapat diukur secara memadai/andal (*reliable*).

Pengukuran Investasi Jangka Panjang

1) Investasi non permanen:

- a) investasi yang dimaksudkan tidak untuk dimiliki berkelanjutan, dinilai sebesar nilai perolehannya.
- b) investasi dalam bentuk dana talangan untuk penyehatan perbankan yang akan segera dicairkan dinilai sebesar nilai bersih yang dapat direalisasikan.
- c) penanaman modal di proyek-proyek pembangunan pemerintah Kabupaten (seperti proyek PIR) dinilai sebesar biaya pembangunan termasuk biaya yang dikeluarkan untuk perencanaan dan biaya lain yang dikeluarkan dalam rangka penyelesaian proyek sampai proyek tersebut diserahkan ke pihak ketiga.

- 2) Investasi permanen dicatat sebesar biaya perolehannya meliputi harga transaksi investasi berkenaan ditambah biaya lain yang timbul dalam rangka perolehan investasi berkenaan.

Pengukuran investasi yang diperoleh dari nilai aset yang disertakan sebagai investasi pemerintah Kabupaten, dinilai sebesar biaya perolehan atau nilai wajar investasi tersebut jika harga perolehannya tidak ada.

Pengukuran investasi yang harga perolehannya dalam valuta asing harus dinyatakan dalam rupiah dengan menggunakan nilai tukar (kurs tengah Bank Indonesia) yang berlaku pada tanggal transaksi.

Penilaian Investasi Jangka Panjang

Penilaian investasi pemerintah Kabupaten dapat dilakukan dengan menggunakan tiga metode, yaitu:

1) Metode biaya

Jika menggunakan metode biaya, maka Investasi Pemerintah Kabupaten akan dinilai dan dicatat sebesar biaya perolehan. Hasil dari investasi tersebut diakui sebesar bagian hasil yang diterima dan tidak mempengaruhi besarnya investasi yang telah ada pada badan usaha/badan hukum yang terkait.

2) Metode ekuitas

Jika menggunakan metode ekuitas, maka Investasi Pemerintah Kabupaten akan dinilai dan dicatat sebesar biaya perolehan investasi awal dan ditambah atau dikurangi bagian laba atau rugi sebesar persentase kepemilikan pemerintah Kabupaten setelah tanggal perolehan.

Bagian laba yang diterima pemerintah Kabupaten, tidak termasuk dividen yang diterima dalam bentuk saham, akan mengurangi nilai investasi pemerintah Kabupaten dan penerimaan tersebut tidak dilaporkan sebagai pendapatan. Penyesuaian terhadap nilai investasi juga diperlukan untuk mengubah porsi kepemilikan investasi pemerintah Kabupaten, misalnya adanya perubahan yang timbul akibat pengaruh valuta asing serta revaluasi aset tetap.

3) Metode nilai bersih yang dapat direalisasikan

Jika Investasi Pemerintah Kabupaten dinilai dengan menggunakan metode nilai bersih yang dapat direalisasikan, maka akan dicatat sebesar nilai realisasi yang akan diperoleh di akhir masa investasi. Metode nilai bersih yang dapat direalisasikan digunakan terutama untuk kepemilikan yang akan dilepas/dijual dalam jangka waktu dekat.

Penggunaan metode-metode tersebut di atas didasarkan pada kriteria sebagai berikut.

- 1) Kepemilikan kurang dari 20% → menggunakan metode biaya;
- 2) Kepemilikan 20% sampai 50% atau kepemilikan kurang dari 20% tetapi memiliki pengaruh yang signifikan → menggunakan metode ekuitas;
- 3) Kepemilikan lebih dari 50% → menggunakan metode ekuitas; dan
- 4) Kepemilikan bersifat non permanen → menggunakan metode nilai bersih yang direalisasikan.

Dalam kondisi tertentu, kriteria besarnya persentase kepemilikan saham bukan merupakan faktor yang menentukan dalam pemilihan metode penilaian investasi, tetapi yang lebih menentukan adalah tingkat pengaruh atau pengendalian terhadap perusahaan *investee* (penerima investasi dari Pemerintah Kabupaten). Ciri-ciri adanya pengaruh atau pengendalian pada perusahaan *investee*, antara lain:

- 1) Kemampuan mempengaruhi komposisi dewan komisaris;

- 2) Kemampuan untuk menunjuk atau menggantikan direksi;
- 3) Kemampuan untuk menetapkan dan mengganti dewan direksi perusahaan *investee*;
- 4) Kemampuan untuk mengendalikan mayoritas suara dalam rapat/pertemuan dewan direksi.

f. Aset Tetap

Aset tetap adalah aset berwujud yang mempunyai masa manfaat lebih dari 12 bulan untuk digunakan, atau dimaksudkan untuk digunakan, dalam kegiatan pemerintah Kabupaten atau dimanfaatkan oleh masyarakat umum.

Klasifikasi Aset Tetap

Aset tetap diklasifikasikan berdasarkan kesamaan dalam sifat atau fungsinya dalam aktivitas operasi entitas. Klasifikasi aset tetap adalah sebagai berikut.

1) Tanah

Tanah yang dikelompokkan sebagai aset tetap adalah tanah yang diperoleh dengan maksud untuk dipakai dalam kegiatan operasional pemerintah dan dalam kondisi siap dipakai.

2) Peralatan dan Mesin

Peralatan dan mesin mencakup mesin-mesin dan kendaraan bermotor, alat elektronik, inventaris kantor dan peralatan lainnya yang nilainya signifikan dan masa manfaatnya lebih dari 12 bulan dan dalam kondisi siap pakai.

3) Gedung dan Bangunan

Gedung dan bangunan mencakup seluruh bangunan gedung dan bangunan monumen yang diperoleh dengan maksud untuk dipakai dalam kegiatan operasional pemerintah dan dalam kondisi siap dipakai.

4) Jalan, Jaringan, dan Irigasi

Jalan, irigasi, dan jaringan mencakup jalan dan jembatan, bangunan air/irigasi, instalasi dan jaringan yang dibangun oleh Pemerintah Kabupaten Bireuen serta dimiliki dan/atau dikuasai oleh Pemerintah Kabupaten Bireuen dan dalam kondisi siap dipakai.

5) Aset Tetap Lainnya

Aset tetap lainnya mencakup aset tetap yang tidak dapat dikelompokkan ke dalam kelompok aset tetap di atas, yang diperoleh dan dimanfaatkan untuk kegiatan operasional pemerintah Kabupaten dan dalam kondisi siap dipakai.

6) Konstruksi Dalam Pengerjaan

Konstruksi dalam pengerjaan mencakup aset tetap yang sedang dalam proses pembangunan namun pada tanggal laporan keuangan belum selesai seluruhnya dan dalam kondisi belum siap dipakai.

Pengakuan Aset Tetap

Aset tetap diakui pada saat manfaat ekonomi masa depan dapat diperoleh dan nilainya dapat diukur dengan andal. Pengakuan aset tetap sangat andal bila aset tetap telah diterima atau diserahkan hak kepemilikannya dan/atau pada saat penguasaannya berpindah.

Apabila perolehan aset tetap belum didukung dengan bukti secara hukum dikarenakan masih adanya suatu proses administrasi yang diharuskan, seperti pembelian tanah yang masih harus diselesaikan proses jual beli (akta) dan sertifikat kepemilikannya di instansi berwenang, maka aset tetap tersebut harus diakui pada saat terdapat bukti bahwa penguasaan atas aset tetap tersebut telah berpindah, misalnya telah terjadi pembayaran dan penguasaan atas sertifikat tanah atas nama pemilik sebelumnya.

Untuk dapat diakui sebagai aset tetap harus dipenuhi kriteria sebagai berikut.

- 1) berwujud;
- 2) mempunyai masa manfaat lebih dari 12 bulan;
- 3) biaya perolehan aset dapat diukur secara andal;
- 4) tidak dimaksudkan untuk dijual dalam operasi normal entitas;
- 5) diperoleh atau dibangun dengan maksud untuk digunakan;
- 6) merupakan objek pemeliharaan atau memerlukan biaya/ongkos untuk dipelihara; dan
- 7) nilai rupiah pembelian barang material atau pengeluaran untuk pembelian barang tersebut memenuhi batasan minimal kapitalisasi aset tetap yang telah ditetapkan.

Pengukuran Aset Tetap

Aset tetap dinilai dengan biaya perolehan. Apabila penilaian aset tetap dengan menggunakan biaya perolehan tidak memungkinkan maka nilai aset tetap didasarkan pada nilai wajar pada saat perolehan.

Dalam keadaan suatu aset yang dikonstruksi/dibangun sendiri, suatu pengukuran yang dapat diandalkan atas biaya dapat diperoleh dari transaksi pihak eksternal dengan entitas tersebut untuk perolehan bahan baku, tenaga kerja dan biaya lain yang digunakan dalam proses konstruksi.

Biaya perolehan aset tetap yang dibangun dengan cara swakelola meliputi biaya langsung untuk tenaga kerja, bahan baku, dan biaya tidak langsung termasuk biaya perencanaan dan pengawasan, perlengkapan, tenaga listrik, sewa peralatan, dan semua biaya lainnya yang terjadi berkenaan dengan pembangunan aset tetap tersebut.

Bila aset tetap diperoleh dengan tanpa nilai, biaya aset tersebut adalah sebesar nilai wajar pada saat aset tersebut diperoleh.

Pengukuran aset tetap harus memperhatikan kebijakan tentang ketentuan nilai satuan minimum kapitalisasi aset tetap. Jika nilai perolehan aset tetap di bawah nilai satuan minimum kapitalisasi maka atas aset tetap tersebut tidak dapat diakui dan disajikan sebagai aset tetap. Aset-aset tersebut diperlakukan sebagai persediaan.

Pengeluaran Setelah Perolehan

Pengeluaran setelah perolehan awal suatu aset tetap yang memperpanjang masa manfaat atau yang kemungkinan besar memberi manfaat ekonomi di masa yang akan datang dalam bentuk kapasitas, mutu produksi, atau peningkatan standar kinerja, harus ditambahkan pada nilai tercatat aset yang bersangkutan.

Pengukuran Berikutnya terhadap Pengakuan Awal

Aset tetap disajikan berdasarkan biaya perolehan aset tetap tersebut . Apabila terjadi kondisi yang memungkinkan penilaian kembali, maka aset tetap akan disajikan dengan penyesuaian pada masing-masing akun aset tetap dan akun ekuitas.

Penyusutan

Penyusutan adalah alokasi yang sistematis atas nilai suatu aset tetap yang dapat disusutkan (*depreciable assets*) selama masa manfaat aset yang bersangkutan tanpa ada nilai sisa (*residual value*). Pada akhir masa manfaat, nilai aset tetap sama dengan nol.

Nilai penyusutan untuk masing-masing periode diakui sebagai pengurang nilai tercatat aset tetap dalam neraca dan beban penyusutan dalam laporan operasional. Dengan demikian, nilai yang tercantum dalam Neraca meliputi nilai perolehan, nilai akumulasi penyusutan, dan nilai bersih aset tetap.

Besaran penyusutan dihitung secara bulanan, sesuai masa pemanfaatannya pada Tahun pemerolehan tersebut.

Metode penyusutan dipergunakan adalah metode garis lurus (*straight line method*). Dengan menggunakan metode ini, diasumsikan jumlah beban penyusutan setiap Tahun sama atau tidak berfluktuasi.

Selain tanah dan konstruksi dalam pengerjaan, seluruh aset tetap disusutkan sesuai dengan sifat dan karakteristik aset tersebut.

Aset tetap Lainnya berupa hewan, tanaman, buku perpustakaan/terbitan tidak dilakukan penyusutan secara periodik, melainkan diterapkan

penghapusan pada saat aset tetap lainnya tersebut sudah tidak dapat digunakan atau mati.

Untuk penyusutan atas Aset Tetap-Renovasi dilakukan sesuai dengan umur ekonomi mana yang lebih pendek (*which ever is shorter*) antara masa manfaat aset dengan masa pinjaman/sewa.

Penghentian dan Pelepasan

Suatu aset tetap dihapusbukukan dari neraca ketika dilepaskan atau bila aset secara permanen dihentikan penggunaannya. Hal ini dilakukan apabila diperkirakan tidak ada lagi manfaat ekonomi masa yang akan datang yang dapat diperoleh Pemerintah Kabupaten.

Aset tetap yang secara permanen dihentikan atau dilepas harus dihapus dari Neraca dan diungkapkan dalam Catatan atas Laporan Keuangan.

Aset tetap yang dihentikan dari penggunaan aktif pemerintah Kabupaten menjadi tidak memenuhi definisi sebagai aset tetap, sehingga harus dipindahkan ke pos aset lainnya sesuai dengan nilai tercatatnya.

g. Aset Lainnya

Aset Lainnya merupakan aset pemerintah daerah yang tidak dapat diklasifikasikan sebagai aset lancar, investasi jangka panjang, aset tetap dan dana cadangan.

Pengakuan Aset Lainnya

Setiap kelompok Aset Lainnya memiliki karakteristik pengakuan dan pengukuran yang khas, yaitu sebagai berikut.

1) Tagihan Jangka Panjang

Tagihan jangka panjang terdiri atas tagihan penjualan angsuran dan tuntutan ganti kerugian daerah.

a) Tagihan Penjualan Angsuran

Tagihan penjualan angsuran menggambarkan jumlah yang dapat diterima dari penjualan aset pemerintah daerah secara angsuran kepada pegawai/kepala daerah pemerintah daerah. Contoh tagihan penjualan angsuran antara lain adalah penjualan kendaraan perorangan dinas kepada kepala daerah dan penjualan rumah golongan III.

b) Tagihan Tuntutan Kerugian Daerah

Menurut Undang-Undang Nomor 15 Tahun 2006 tentang BPK, ganti kerugian adalah sejumlah uang atau barang yang dapat dinilai dengan uang yang harus dikembalikan kepada negara/daerah oleh seseorang atau badan yang telah melakukan perbuatan melawan hukum baik sengaja maupun lalai.

Tuntutan Ganti Rugi ini diakui ketika putusan tentang kasus TGR terbit yaitu berupa Surat Keputusan Pembebanan Penggantian Kerugian (SKP2K).

2) Kemitraan dengan Pihak Ketiga

Untuk mengoptimalkan pemanfaatan barang milik daerah yang dimilikinya, pemerintah daerah diperkenankan melakukan kemitraan dengan pihak lain dengan prinsip saling menguntungkan sesuai peraturan perundang-undangan. Kemitraan ini dapat berupa:

a) Kemitraan dengan Pihak Ketiga - Sewa

Kemitraan dengan pihak ketiga berupa sewa diakui pada saat terjadi perjanjian kerjasama/kemitraan, yaitu dengan perubahan klasifikasi aset dari aset tetap menjadi Aset Lainnya kerjasama/kemitraan-sewa.

b) Kerjasama Pemanfaatan (KSP)

Peraturan Menteri Dalam Negeri Nomor 17 Tahun 2007 tentang Pedoman Teknis Pengelolaan Barang Milik Daerah menyebutkan bahwa kerjasama pemanfaatan adalah pendayagunaan Barang Milik Daerah oleh pihak lain dalam jangka waktu tertentu dalam rangka peningkatan penerimaan daerah dan sumber pembiayaan lainnya. Kerjasama pemanfaatan (KSP) diakui pada saat terjadi perjanjian kerjasama/ kemitraan, yaitu dengan perubahan klasifikasi aset dari aset tetap menjadi Aset Lainnya Kerjasama-Pemanfaatan (KSP).

c) Bangun Guna Serah – BGS (*Build, Operate, Transfer – BOT*)

Buletin Teknis SAP Nomor 2 tentang Penyusunan Neraca Awal Pemerintah Daerah menyebutkan bahwa Bangun Guna Serah (BGS) adalah suatu bentuk kerjasama berupa pemanfaatan aset pemerintah daerah oleh pihak ketiga/investor. Dalam hal ini, pihak ketiga/investor tersebut mendirikan bangunan dan/atau sarana lain berikut fasilitasnya serta mendayagunakannya dalam jangka waktu tertentu, kemudian menyerahkan kembali bangunan dan atau sarana lain berikut fasilitasnya kepada pemerintah daerah setelah berakhirnya jangka waktu yang disepakati (masa konsesi). Dalam perjanjian ini pencatatannya dilakukan terpisah oleh masing-masing pihak.

BGS dicatat sebesar nilai aset yang diserahkan oleh pemerintah daerah kepada pihak ketiga/investor untuk membangun aset BGS tersebut. Aset yang berada dalam BGS ini disajikan terpisah dari Aset Tetap.

d) Bangun Serah Guna– BSG (*Build, Transfer, Operate – BTO*)

Buletin Teknis SAP Nomor 2 tentang Penyusunan Neraca Awal Pemerintah Daerah menyebutkan bahwa Bangun Serah Guna (BSG) adalah pemanfaatan aset pemerintah daerah oleh pihak ketiga/investor, dengan cara pihak ketiga/investor tersebut mendirikan bangunan dan/atau sarana lain berikut fasilitasnya kemudian menyerahkan aset yang dibangun tersebut kepada pemerintah daerah untuk dikelola sesuai dengan tujuan pembangunan aset tersebut.

BSG diakui pada saat pengadaan/pembangunan gedung dan/atau sarana berikut fasilitasnya selesai dan siap digunakan untuk digunakan/dioperasikan. Penyerahan aset oleh pihak ketiga/investor kepada pemerintah daerah disertai dengan kewajiban pemerintah daerah untuk melakukan pembayaran kepada pihak ketiga/investor. Pembayaran oleh pemerintah daerah ini dapat juga dilakukan secara bagi hasil.

3) Aset Tidak Berwujud (ATB)

Buletin Teknis SAP Nomor 11 tentang Aset Tidak Berwujud (ATB) menyebutkan bahwa aset tidak berwujud (ATB) adalah aset non-moneter yang tidak mempunyai wujud fisik, dan merupakan salah satu jenis aset yang dimiliki oleh Pemerintah Daerah. Aset ini sering dihubungkan dengan hasil kegiatan entitas dalam menjalankan tugas dan fungsi penelitian dan pengembangan serta sebagian diperoleh dari proses pengadaan dari luar entitas. Aset tak berwujud terdiri atas:

a) *Goodwill*

Goodwill adalah kelebihan nilai yang diakui oleh pemerintah daerah akibat adanya pembelian kepentingan/saham di atas nilai buku. *Goodwill* dihitung berdasarkan selisih antara nilai ekuitas berdasarkan pengakuan dari suatu transaksi peralihan/penjualan kepentingan/saham dengan nilai buku kekayaan bersih perusahaan.

b) Hak Paten atau Hak Cipta

Hak-hak ini pada dasarnya diperoleh karena adanya kepemilikan kekayaan intelektual atau atas suatu pengetahuan teknis atau suatu karya yang dapat menghasilkan manfaat bagi pemerintah daerah. Selain itu dengan adanya hak ini dapat mengendalikan pemanfaatan aset tersebut dan membatasi pihak lain yang tidak berhak untuk memanfaatkannya.

c) Royalti

Nilai manfaat ekonomi yang akan/dapat diterima atas kepemilikan hak cipta/hak paten/hak lainnya pada saat hak dimaksud akan dimanfaatkan oleh orang, instansi atau perusahaan lain.

d) *Software*

Software komputer yang masuk dalam kategori aset tak berwujud adalah *software* yang bukan merupakan bagian tak terpisahkan dari *hardware* komputer tertentu. Jadi *software* ini adalah yang dapat digunakan di komputer lain. *Software* yang diakui sebagai ATB memiliki karakteristik berupa adanya hak istimewa/eksklusif atas *software* berkenaan.

e) Lisensi

Lisensi adalah izin yang diberikan pemilik hak paten atau hak cipta yang diberikan kepada pihak lain berdasarkan perjanjian pemberian hak untuk menikmati manfaat ekonomi dari suatu Hak Kekayaan Intelektual yang diberi perlindungan dalam jangka waktu dan syarat tertentu.

f) Hasil kajian/penelitian yang memberikan manfaat jangka panjang

Hasil kajian/pengembangan yang memberikan manfaat jangka panjang adalah suatu kajian atau pengembangan yang memberikan manfaat ekonomis dan/atau sosial dimasa yang akan datang yang dapat diidentifikasi sebagai aset.

g) Aset Tak Berwujud Lainnya

Aset tak berwujud lainnya merupakan jenis aset tak berwujud yang tidak dapat dikelompokkan ke dalam jenis aset tak berwujud yang ada.

h) Aset Tak Berwujud dalam Pengerjaan

Terdapat kemungkinan pengembangan suatu aset tak berwujud yang diperoleh secara internal yang jangka waktu penyelesaiannya melebihi satu Tahun anggaran atau pelaksanaan pengembangannya melewati tanggal pelaporan. Dalam hal terjadi seperti ini, maka atas pengeluaran yang telah terjadi dalam rangka pengembangan tersebut sampai dengan tanggal pelaporan harus diakui sebagai aset tak berwujud dalam Pengerjaan (*intangible asset – work in progress*), dan setelah pekerjaan selesai kemudian akan direklasifikasi menjadi aset tak berwujud yang bersangkutan.

Sesuatu diakui sebagai aset tidak berwujud jika dan hanya jika:

- a) Kemungkinan besar diperkirakan manfaat ekonomi di masa datang yang diharapkan atau jasa potensial yang diakibatkan dari ATB tersebut akan mengalir kepada entitas pemerintah daerah atau dinikmati oleh entitas; dan
- b) Biaya perolehan atau nilai wajarnya dapat diukur dengan andal.

4) Aset Lain-Lain

Aset tetap yang dimaksudkan untuk dihentikan dari penggunaan aktif pemerintah direklasifikasi ke dalam aset lain-lain. Hal ini dapat disebabkan karena rusak berat, usang, dan/atau aset tetap yang tidak digunakan karena sedang menunggu proses pemindahtanganan (proses penjualan, sewa beli, penghibahan, penyertaan modal). Aset lain-lain diakui pada saat dihentikan dari penggunaan aktif pemerintah dan direklasifikasikan ke dalam aset lain-lain.

Pengukuran Aset Lainnya

1) Tagihan Jangka Panjang

a) Tagihan Penjualan Angsuran

Tagihan penjualan angsuran dinilai sebesar nilai nominal dari kontrak/berita acara penjualan aset yang bersangkutan.

b) Tagihan Tuntutan Ganti Kerugian Daerah

Tuntutan ganti rugi dinilai sebesar nilai nominal dalam SKP2K dengan dokumen pendukung berupa Surat Keterangan Tanggungjawab Mutlak (SKTJM).

2) Kemitraan dengan Pihak Ketiga

a) Sewa

Sewa dinilai sebesar nilai nominal dari kontrak/berita acara penjualan aset yang bersangkutan.

b) Kerjasama Pemanfaatan (KSP)

Kerjasama pemanfaatan dinilai sebesar nilai bersih yang tercatat pada saat perjanjian atau nilai wajar pada saat perjanjian, dipilih yang paling objektif atau paling berdaya uji.

c) Bangun Guna Serah – BGS (*Build, Operate, Transfer – BOT*)

BGS dicatat sebesar nilai buku aset tetap yang diserahkan oleh pemerintah daerah kepada pihak ketiga/investor untuk membangun aset BGS tersebut.

d) Bangun Serah Guna – BSG (*Build, Transfer, Operate – BTO*)

BSG dicatat sebesar nilai perolehan aset tetap yang dibangun yaitu sebesar nilai aset tetap yang diserahkan pemerintah daerah ditambah dengan nilai perolehan aset yang dikeluarkan oleh pihak ketiga/investor untuk membangun aset tersebut.

3) Aset Tidak Berwujud

Aset tak berwujud diukur dengan harga perolehan, yaitu harga yang harus dibayar entitas pemerintah daerah untuk memperoleh suatu aset tak berwujud hingga siap untuk digunakan dan mempunyai manfaat ekonomi yang diharapkan dimasa datang atau

jasa potensial yang melekat pada aset tersebut akan mengalir masuk ke dalam entitas pemerintah daerah tersebut.

Biaya untuk memperoleh aset tak berwujud dengan pembelian terdiri dari:

- a) Harga beli, termasuk biaya impor dan pajak-pajak, setelah dikurangi dengan potongan harga dan rabat;
- b) Setiap biaya yang dapat diatribusikan secara langsung dalam membawa aset tersebut ke kondisi yang membuat aset tersebut dapat bekerja untuk penggunaan yang dimaksudkan. Contoh dari biaya yang dapat diatribusikan secara langsung adalah:
 - (1) biaya staf yang timbul secara langsung agar aset tersebut dapat digunakan;
 - (2) biaya profesional yang timbul secara langsung agar aset tersebut dapat digunakan;
 - (3) biaya pengujian untuk menjamin aset tersebut dapat berfungsi secara baik.

Pengukuran aset tak berwujud yang diperoleh secara internal adalah:

- a) Aset Tak Berwujud dari kegiatan pengembangan yang memenuhi syarat pengakuan, diakui sebesar biaya perolehan yang meliputi biaya yang dikeluarkan sejak memenuhi kriteria pengakuan.
- b) Pengeluaran atas unsur tidak berwujud yang awalnya telah diakui oleh entitas sebagai beban tidak boleh diakui sebagai bagian dari harga perolehan aset tak berwujud di kemudian hari.
- c) Aset tak berwujud yang dihasilkan dari pengembangan *software* komputer, maka pengeluaran yang dapat dikapitalisasi adalah pengeluaran tahap pengembangan aplikasi.

Aset yang memenuhi definisi dan syarat pengakuan aset tak berwujud, namun biaya perolehannya tidak dapat ditelusuri dapat disajikan sebesar nilai wajar.

4) Aset Lain-lain

Salah satu yang termasuk dalam kategori dalam aset lain-lain adalah aset tetap yang dimaksudkan untuk dihentikan dari penggunaan aktif pemerintah daerah direklasifikasi ke dalam aset lain-lain menurut nilai tercatat/nilai bukunya.

Amortisasi

Terhadap aset tak berwujud dilakukan amortisasi, kecuali atas aset tak berwujud yang memiliki masa manfaat tak terbatas. Amortisasi adalah

pengalokasian harga perolehan aset tidak berwujud secara sistematis dan rasional selama masa manfaatnya.

Amortisasi dapat dilakukan dengan berbagai metode seperti garis lurus, metode saldo menurun dan metode unit produksi seperti halnya metode penyusutan yang telah dibahas pada bagian aset tetap. Metode amortisasi yang digunakan harus menggambarkan pola konsumsi entitas atas manfaat ekonomis masa depan yang diharapkan. Pemerintah Kabupaten Bireuen menggunakan metode garis lurus. Amortisasi dilakukan setiap akhir periode yang mana perhitungan amortisasi menggunakan pendekatan tahunan.

Umur manfaat untuk Aset Tak Berwujud sama dengan lamanya kontrak kepemilikan/hak pakai atas Aset Tak berwujud tersebut. Dalam hal Aset Tak Berwujud yang tidak memiliki masa kontrak/batasan hak pakai maka tidak dilakukan amortisasi setiap akhir periode melainkan diterapkan penghapusan pada saat aset tak berwujud tersebut sudah tidak dapat digunakan atau rusak.

h. Dana Cadangan

Dana cadangan merupakan dana yang disisihkan untuk menampung kebutuhan yang memerlukan dana relatif besar yang tidak dapat dipenuhi dalam satu Tahun anggaran.

Dana cadangan dirinci menurut tujuan pembentukannya. Pembentukan dana cadangan ini harus didasarkan perencanaan yang matang, sehingga jelas tujuan dan pengalokasiannya. Untuk pembentukan dana cadangan harus ditetapkan dalam Peraturan Daerah yang didalamnya mencakup:

- 1) Penetapan tujuan pembentukan dana cadangan;
- 2) Program dan kegiatan yang akan dibiayai dari dana cadangan;
- 3) Besaran dan rincian tahunan dana cadangan yang harus dianggarkan dan ditransfer ke rekening dana cadangan dalam bentuk rekening tersendiri;
- 4) Sumber dana cadangan; dan
- 5) Tahun anggaran pelaksanaan dana cadangan.

Pengakuan Dana Cadangan

Pembentukan dana cadangan ini akan dianggarkan dalam pengeluaran pembiayaan, sedangkan pencairannya akan dianggarkan pada penerimaan pembiayaan. Untuk penggunaannya dianggarkan dalam program dan kegiatan yang sudah tercantum di dalam Qanun tentang APBK.

Dana cadangan diakui saat terjadi pemindahan dana dari Rekening Kas Daerah ke Rekening Dana Cadangan. Proses pemindahan ini harus melalui sistem dan prosedur penatausahaan yang menggunakan mekanisme LS.

Pengukuran Dana Cadangan

1) Pembentukan Dana Cadangan

Pembentukan dana cadangan diakui ketika PPKD telah menyetujui SP2D-LS terkait pembentukan dana cadangan. Dana Cadangan diukur sebesar nilai nominal yang tercantum dalam SP2D.

2) Hasil Pengelolaan Dana Cadangan

Penerimaan hasil atas pengelolaan dana cadangan misalnya berupa jasa giro/bunga diperlakukan sebagai penambah dana cadangan atau dikapitalisasi ke dana cadangan. Hasil pengelolaan tersebut dicatat sebagai Pendapatan-LRA dalam pos Lain-lain Pendapatan Asli Daerah yang Sah-Jasa Giro/Bunga Dana Cadangan. Hasil pengelolaan hasil dana cadangan diukur sebesar nilai nominal.

3) Pencairan Dana Cadangan

Apabila dana cadangan telah memenuhi pagu anggaran maka BUD akan membuat surat perintah pemindahan buku dari Rekening Dana Cadangan ke Rekening Kas Umum Daerah untuk pencairan dana cadangan. Pencairan dana cadangan diukur sebesar nilai nominal.

i. Properti Investasi

Properti investasi adalah properti untuk menghasilkan pendapatan sewa atau untuk meningkatkan nilai aset atau keduanya, dan tidak untuk:

- a. digunakan dalam kegiatan pemerintahan, dimanfaatkan oleh masyarakat umum, dalam produksi atau penyediaan barang atau jasa atau untuk tujuan administratif; atau
- b. dijual dan/atau diserahkan dalam rangka pelayanan kepada masyarakat.

Pengakuan Properti Investasi

Properti investasi diakui sebagai aset jika dan hanya jika:

- a. Besar kemungkinan terdapat manfaat ekonomi yang akan mengalir ke entitas di masa yang akan datang dari aset properti investasi; dan
- b. Biaya perolehan atau nilai wajar properti investasi dapat diukur dengan andal. Tagihan Jangka Panjang

Untuk dapat diakui sebagai properti investasi harus dipenuhi kriteria sebagai berikut.

- 1) entitas perlu menilai tingkat kepastian yang melekat atas aliran manfaat ekonomi masa depan berdasarkan bukti yang tersedia pada waktu pengakuan awal. Kepastian bahwa entitas akan menerima manfaat ekonomi yang melekat dan risiko yang terkait dengan properti investasi tersebut;

- 2) terpenuhi bukti perolehan aset properti investasi, Apabila suatu properti investasi diperoleh bukan dari pembelian maka nilai perolehannya disajikan sebesar nilai wajar pada tanggal perolehan;

Pengukuran Properti Investasi

Properti investasi diukur sebesar biaya perolehan, apabila properti investasi diperoleh dari transaksi non pertukaran, properti investasi tersebut dinilai dengan menggunakan nilai wajar pada tanggal perolehan.

Pengukuran Setelah Pengakuan Awal

Properti investasi dinilai dengan metode biaya, yaitu sebesar nilai perolehan dikurangi akumulasi penyusutan. Penilaian kembali atau revaluasi properti investasi pada umumnya tidak diperkenankan karena Standar Akuntansi Pemerintahan menganut penilaian aset berdasarkan biaya perolehan atau harga pertukaran.

Revaluasi atas properti investasi dapat dilakukan berdasarkan ketentuan pemerintah yang berlaku secara nasional.

Penyusutan

Properti investasi, kecuali tanah, disusutkan dengan metode penyusutan sesuai dengan kebijakan akuntansi yang mengatur mengenai Aset Tetap.

j. Kewajiban

Kewajiban adalah utang yang timbul dari peristiwa masa lalu yang penyelesaiannya mengakibatkan aliran keluar sumber daya ekonomi pemerintah daerah. Kewajiban pemerintah daerah dapat muncul akibat melakukan pinjaman kepada pihak ketiga, perikatan dengan pegawai yang bekerja pada pemerintahan, kewajiban kepada masyarakat, alokasi/relokasi pendapatan ke entitas lainnya, atau kewajiban kepada pemberi jasa. Kewajiban bersifat mengikat dan dapat dipaksakan secara hukum sebagai konsekuensi atas kontrak atau peraturan perundang-undangan.

Kewajiban dikategorisasikan berdasarkan waktu jatuh tempo penyelesaiannya, yaitu kewajiban jangka pendek dan kewajiban jangka panjang. Pos-pos kewajiban antara lain:

1) Kewajiban Jangka Pendek

Kewajiban jangka pendek merupakan kewajiban yang diharapkan dibayar dalam waktu paling lama 12 bulan setelah tanggal pelaporan. Kewajiban jangka pendek antara lain utang transfer pemerintah kabupaten, utang kepada pegawai, utang bunga, utang jangka pendek kepada pihak ketiga, utang Perhitungan Pihak Ketiga (PFK), dan bagian lancar utang jangka panjang.

2) Kewajiban Jangka Panjang

Kewajiban jangka panjang adalah kewajiban yang diharapkan dibayar dalam waktu lebih dari 12 bulan setelah tanggal pelaporan. Selain itu, kewajiban yang akan dibayar dalam waktu 12 bulan dapat diklasifikasikan sebagai kewajiban jangka panjang jika:

- a) Jangka waktu aslinya adalah untuk periode lebih dari 12 bulan
- b) Entitas bermaksud untuk mendanai kembali (*refinance*) kewajiban tersebut atas dasar jangka panjang;
- c) Maksud tersebut didukung dengan adanya suatu perjanjian pendanaan kembali (*refinancing*), atau adanya penjadwalan kembali terhadap pembayaran, yang diselesaikan sebelum pelaporan keuangan disetujui.

Pengakuan Kewajiban

Kewajiban diakui pada saat kewajiban untuk mengeluarkan sumber daya ekonomi di masa depan timbul. Kewajiban tersebut dapat timbul dari:

- 1) Transaksi dengan Pertukaran (*exchange transactions*)
Dalam transaksi dengan pertukaran, kewajiban diakui ketika pemerintah daerah menerima barang atau jasa sebagai ganti janji untuk memberikan uang atau sumberdaya lain di masa depan, misal utang atas belanja ATK.
- 2) Transaksi tanpa Pertukaran (*non-exchange transactions*)
Dalam transaksi tanpa pertukaran, kewajiban diakui ketika pemerintah daerah berkewajiban memberikan uang atau sumber daya lain kepada pihak lain di masa depan secara cuma-cuma, misal hibah atau transfer pendapatan yang telah dianggarkan.
- 3) Kejadian yang Berkaitan dengan Pemerintah (*government-related events*)
Dalam kejadian yang berkaitan dengan pemerintah daerah, kewajiban diakui ketika pemerintah daerah berkewajiban mengeluarkan sejumlah sumber daya ekonomi sebagai akibat adanya interaksi pemerintah daerah dan lingkungannya, misal ganti rugi atas kerusakan pada kepemilikan pribadi yang disebabkan aktivitas pemerintah daerah.
- 4) Kejadian yang Diakui Pemerintah (*government-acknowledge events*)
Dalam kejadian yang diakui pemerintah daerah, kewajiban diakui ketika pemerintah daerah memutuskan untuk merespon suatu kejadian yang tidak ada kaitannya dengan kegiatan pemerintah yang kemudian menimbulkan konsekuensi keuangan bagi pemerintah, misal pemerintah daerah memutuskan untuk menanggulangi kerusakan akibat bencana alam di masa depan.

Pengukuran Kewajiban

Kewajiban pemerintah daerah dicatat sebesar nilai nominalnya. Apabila kewajiban tersebut dalam bentuk mata uang asing, maka dijabarkan dan dinyatakan dalam mata uang rupiah menggunakan kurs tengah bank sentral pada tanggal neraca. Penggunaan nilai nominal dalam pengukuran kewajiban ini berbeda untuk masing-masing pos mengikuti karakteristiknya.

Pengukuran kewajiban atau utang jangka pendek Pemerintah Kabupaten berbeda-beda berdasarkan jenis kewajibannya. Penjabaran tentang pengukuran kewajiban jangka pendek adalah sebagai berikut.

1) Pengukuran Utang kepada Pihak Ketiga

Utang Kepada Pihak Ketiga terjadi ketika pemerintah daerah menerima hak atas barang atau jasa, maka pada saat itu pemerintah daerah mengakui kewajiban atas jumlah yang belum dibayarkan untuk memperoleh barang atau jasa tersebut. Contoh: Bila kontraktor membangun fasilitas atau peralatan sesuai dengan spesifikasi yang ada pada kontrak perjanjian dengan pemerintah, jumlah yang dicatat harus berdasarkan realisasi fisik kemajuan pekerjaan sesuai dengan berita acara kemajuan pekerjaan.

2) Pengukuran Utang Transfer

Utang transfer adalah kewajiban suatu entitas pelaporan untuk melakukan pembayaran kepada entitas lain sebagai akibat ketentuan perundang-undangan. Utang transfer diakui dan dinilai sesuai dengan peraturan yang berlaku.

3) Pengukuran Utang Bunga

Utang bunga dicatat sebesar nilai bunga yang telah terjadi dan belum dibayar dan diakui pada setiap akhir periode pelaporan sebagai bagian dari kewajiban yang berkaitan.

4) Pengukuran Utang Perhitungan Pihak Ketiga (PFK)

Utang PFK dicatat sebesar saldo pungutan/potongan yang belum disetorkan kepada pihak lain di akhir periode.

5) Pengukuran Bagian Lancar Utang Jangka Panjang

Bagian lancar utang jangka panjang dicatat sejumlah yang akan jatuh tempo dalam waktu 12 bulan setelah tanggal pelaporan.

6) Pengukuran Kewajiban Lancar Lainnya

Pengukuran kewajiban lancar lainnya disesuaikan dengan karakteristik masing-masing pos tersebut. Contoh: biaya yang masih harus dibayar pada saat laporan keuangan disusun. Contoh

lainnya adalah penerimaan pembayaran dimuka atas penyerahan barang atau jasa oleh pemerintah kepada pihak lain.

Kewajiban atau utang jangka panjang Pemerintah Kabupaten juga diukur berdasarkan karakteristiknya. Terdapat dua karakteristik utang jangka panjang pemerintah daerah, yaitu:

1) Utang yang tidak diperjualbelikan

Utang yang tidak diperjualbelikan memiliki nilai nominal sebesar pokok utang dan bunga sebagaimana yang tertera dalam kontrak perjanjian dan belum diselesaikan pada tanggal pelaporan. Misalnya pinjaman dari *World Bank* atau *Asian Development Bank*.

2) Utang yang diperjualbelikan

Utang yang diperjualbelikan pada umumnya berbentuk sekuritas utang. Sekuritas utang pemerintah dinilai sebesar nilai pari (*original face value*) dengan memperhitungkan diskonto atau premium yang belum diamortisasi. Jika sekuritas utang pemerintah dijual tanpa sebesar nilai pari, maka dinilai sebesar nilai parinya. Jika sekuritas utang Pemerintah Kabupaten dijual dengan harga diskonto, maka nilainya akan bertambah selama periode penjualan hingga jatuh tempo. Sementara itu, jika sekuritas dijual dengan harga premium, maka nilainya akan berkurang selama periode penjualan hingga jatuh tempo.

2. Pos-pos Laporan Operasional (LO) dan Laporan Realisasi Anggaran (LRA)

a. Pendapatan

Peraturan Pemerintah Nomor 71 Tahun 2010, menyebutkan dua jenis pendapatan, yakni Pendapatan-LO dan Pendapatan-LRA. Pendapatan-LO adalah pendapatan yang disajikan dalam Laporan Operasional (LO) dan didefinisikan sebagai hak pemerintah daerah yang diakui sebagai penambah ekuitas dalam periode Tahun anggaran yang bersangkutan dan tidak perlu dibayar kembali. Sedangkan Pendapatan-LRA adalah pendapatan yang disajikan dalam Laporan Realisasi Anggaran (LRA) dan didefinisikan sebagai semua penerimaan Rekening Kas Umum Daerah yang menambah Saldo Anggaran Lebih (SAL) dalam periode Tahun anggaran yang bersangkutan yang menjadi hak Pemerintah Kabupaten, dan tidak perlu dibayar kembali oleh Pemerintah Kabupaten.

Pendapatan diklasifikasi berdasarkan sumbernya dan secara garis besar dibagi ke dalam tiga kelompok pendapatan daerah yaitu:

- 1) Pendapatan Asli Daerah (PAD);
- 2) Pendapatan Transfer;
- 3) Lain-lain Pendapatan Daerah yang Sah.

Pengakuan Pendapatan

Pengakuan Pendapatan-LO menggunakan basis akrual, yakni tidak didasarkan pada penerimaan kas dari pendapatan, tetapi dari adanya hak untuk memperoleh penambahan sumber daya ekonomi atau ekuitas pada masa yang akan datang. Oleh karena itu, Pendapatan LO diakui pada saat timbulnya hak atas pendapatan (*earned*) atau Pendapatan direalisasi, yaitu adanya aliran masuk sumber daya ekonomi yang sudah diterima secara tunai (*realized*).

Pengakuan atas Pendapatan-LRA menggunakan basis kas yakni saat sejumlah kas diterima sebagai realisasi atas Pendapatan. Oleh karena itu, pendapatan LRA diakui pada saat:

- 1) Diterima di rekening Kas Umum Daerah; atau
- 2) Diterima oleh SKPK; atau
- 3) Diterima oleh entitas lain di luar Pemerintah Kabupaten atas nama BUD.

Berdasarkan sumber, sifat dan prosedur penerimaan pendapatan, pengakuan pendapatan dapat dilakukan dengan beberapa alternatif:

1. Pengakuan pendapatan ketika ada penetapan terlebih dahulu. Penetapan adalah penentuan jumlah uang yang harus diserahkan kepada pemerintah kabupaten melalui penerbitan sebuah surat ketetapan (SK). Pengakuan pendapatan dengan penetapan ini berlaku untuk Pendapatan-LO, yakni ketika dokumen penetapan tersebut telah disahkan. Hal ini tidak berlaku untuk pendapatan-LRA, karena pendapatan-LRA diakui ketika pembayaran telah diterima;
2. Pengakuan pendapatan terkait pendapatan pajak yang didahului dengan penghitungan sendiri oleh wajib pajak (*self assessment*) dan berdasarkan perhitungan tersebut dilakukan pembayaran oleh wajib pajak. Kemudian dilakukan pemeriksaan terhadap nilai pajak yang dibayar apakah sudah sesuai, kurang atau lebih bayar, sebelum dilakukan penetapan. Ketika wajib pajak melakukan pembayaran pajak, maka diakui bertambahnya Pendapatan-LO dan Pendapatan-LRA;
3. Apabila pada saat pemeriksaan ditemukan kurang bayar, maka diterbitkan surat ketetapan kurang bayar yang akan dijadikan dasar pengakuan Pendapatan-LO. Sedangkan apabila dalam pemeriksaan ditemukan lebih bayar pajak maka akan diterbitkan surat ketetapan lebih bayar yang akan dijadikan pengurang Pendapatan-LO;
4. Pendapatan terkait pendapatan pajak yang pembayarannya dilakukan di muka oleh wajib pajak untuk memenuhi kewajiban selama beberapa periode ke depan. Untuk kasus seperti ini, Pendapatan-LO diakui ketika periode yang bersangkutan telah terlampaui sedangkan untuk Pendapatan-LRA diakui pada saat

uang telah diterima atau wajib pajak telah melakukan pembayaran kepada Pemerintah Kabupaten;

5. Pengakuan pendapatan terkait pendapatan pajak yang didahului dengan penghitungan sendiri oleh wajib pajak (*self assessment*) dan pembayarannya diterima di muka untuk memenuhi kewajiban selama beberapa periode ke depan. Kemudian dilakukan pemeriksaan terhadap nilai pajak yang dibayar untuk mengetahui apakah sudah sesuai, kurang atau lebih bayar, sebelum dilakukan penetapan. Pendapatan-LRA diakui ketika uang diterima oleh Pemerintah Kabupaten, sedangkan Pendapatan-LO diakui setelah diterbitkan penetapan berupa Surat Ketetapan (SK) atas pendapatan terkait;
6. Pengakuan untuk pendapatan yang tidak perlu ada penetapan terlebih dahulu. Untuk pendapatan ini maka pengakuan untuk Pendapatan-LO dan Pendapatan-LRA sama-sama dilakukan pada saat pembayaran telah diterima oleh Pemerintah Kabupaten.

Pengukuran Pendapatan

- 1) Pendapatan-LRA diukur dan dicatat berdasarkan azas bruto, yaitu dengan membukukan penerimaan bruto dan tidak mencatat jumlah netonya (setelah dikompensasikan dengan pengeluaran).
- 2) Dalam hal besaran pengurang terhadap pendapatan-LRA bruto (biaya) bersifat variabel terhadap pendapatan dimaksud dan tidak dapat dianggarkan terlebih dahulu dikarenakan proses belum selesai, maka asas bruto dapat dikecualikan.
- 3) Pendapatan-LO dilaksanakan berdasarkan azas bruto, yaitu dengan membukukan pendapatan bruto, dan tidak mencatat jumlah netonya (setelah dikompensasikan dengan pengeluaran).
- 4) Dalam hal besaran pengurang terhadap pendapatan-LO bruto (biaya) bersifat variabel terhadap pendapatan dimaksud dan tidak dapat diestimasi terlebih dahulu dikarenakan proses belum selesai, maka asas bruto dapat dikecualikan.
- 5) Pendapatan Hibah dalam mata uang asing diukur dan dicatat pada tanggal transaksi menggunakan kurs tengah Bank Indonesia.

b. Beban dan Belanja

Beban dan Belanja merupakan dua pengeluaran yang wajib dilakukan oleh Pemerintah Kabupaten, tetapi dibedakan dalam hal basis akuntansinya. Peraturan Pemerintah Nomor 71 Tahun 2010, PSAP Nomor 12 menyatakan bahwa Beban disajikan dalam Laporan Operasional (LO), sedangkan Belanja disajikan dalam Laporan Realisasi Anggaran (LRA). LRA disusun dan disajikan dengan menggunakan anggaran berbasis kas, sedangkan LO disajikan dengan prinsip akrual, yang disusun untuk melengkapi pelaporan dari siklus akuntansi berbasis akrual.

Beban adalah penurunan manfaat ekonomi atau potensi jasa dalam periode pelaporan yang menurunkan ekuitas, yang dapat berupa pengeluaran atau konsumsi aset atau timbulnya kewajiban. Beban merupakan kewajiban pemerintah yang diakui sebagai pengurang nilai kekayaan bersih.

Belanja merupakan semua pengeluaran oleh Bendahara Umum Daerah (BUD) yang mengurangi Saldo Anggaran Lebih (SAL) dalam periode Tahun anggaran bersangkutan yang tidak akan diperoleh pembayarannya kembali oleh pemerintah.

Beban dan Belanja diklasifikasi menurut:

- a. Klasifikasi ekonomi untuk Beban terdiri dari beban pegawai, beban barang, beban bunga, beban subsidi, beban hibah, beban bantuan sosial, beban penyusutan aset tetap, beban amortisasi, beban transfer dan beban tak terduga.
- b. Klasifikasi ekonomi untuk belanja didasarkan pada jenis belanja untuk melaksanakan suatu aktivitas. Klasifikasi ekonomi untuk Belanja meliputi belanja pegawai, belanja barang, belanja modal, belanja bunga, belanja subsidi, belanja hibah, belanja bantuan sosial, dan belanja tidak terduga.
- c. Klasifikasi beban dan belanja berdasarkan organisasi adalah klasifikasi berdasarkan unit organisasi pengguna anggaran. Pada Pemerintah Kabupaten, klasifikasi ini terdiri dari: belanja sekretariat DPRK, belanja sekretariat daerah kabupaten, belanja dinas pemerintah tingkat kabupaten dan lembaga teknis Pemerintah Kabupaten.

Pengakuan Beban dan Belanja

Menurut PSAP Nomor 12 tentang Akuntansi Beban dalam Peraturan Pemerintah Nomor 71 Tahun 2010, Beban diakui pada saat:

1) Timbulnya kewajiban

Saat timbulnya kewajiban adalah saat timbulnya hak pihak lain kepada Pemerintah Kabupaten atas potensi ekonomi atau aset, meskipun tidak diikuti dengan keluarnya kas dari Kas Umum Daerah. Artinya, SKPK atau Pemerintah Kabupaten telah menerima manfaat dari pihak lain, namun belum melakukan pembayaran atas manfaat tersebut. Contoh: Tagihan rekening telepon dan rekening listrik.

2) Terjadinya konsumsi aset

Terjadinya konsumsi aset adalah saat pengeluaran kas kepada pihak lain yang tidak didahului timbulnya kewajiban dan/atau konsumsi aset nonkas dalam kegiatan operasional pemerintah. Pada saat dilakukan pembayaran, diakui telah terjadi beban.

3) Terjadinya penurunan manfaat ekonomi atau potensi jasa

Terjadinya penurunan manfaat ekonomi atau potensi jasa terjadi pada saat penurunan nilai aset sehubungan dengan penggunaan aset bersangkutan/berlalu waktu. Contohnya adalah penyusutan atau amortisasi.

Menurut PSAP Nomor 02 tentang Akuntansi Belanja dalam Peraturan Pemerintah Nomor 71 Tahun 2010, Belanja diakui pada saat:

- 1) Terjadinya pengeluaran dari Rekening Kas Umum Daerah untuk seluruh transaksi di SKPK dan PPKD setelah dilakukan pengesahan definitif oleh fungsi BUD untuk masing-masing transaksi yang terjadi di SKPK dan PPKD;
- 2) Khusus pengeluaran melalui bendahara pengeluaran, pengakuan terjadi pada saat pertanggungjawaban atas pengeluaran tersebut disahkan oleh pengguna anggaran setelah diverifikasi oleh PPK-SKPK;
- 3) Dalam hal badan layanan umum daerah (BLUD), belanja diakui dengan mengacu pada peraturan perundangan yang mengatur mengenai BLUD.

Dalam rangka pencatatan atas pengakuan Beban dapat digunakan dua pendekatan, yaitu:

1) Pendekatan Beban

Dalam pendekatan ini, setiap pembelian barang dan jasa diakui/dicatat sebagai beban jika pembelian barang dan jasa itu dimaksud untuk digunakan atau konsumsi segera mungkin.

2) Pendekatan Aset

Dalam pendekatan ini, setiap pembelian barang dan jasa akan diakui/dicatat sebagai persediaan jika pembelian barang dan jasa itu dimaksud untuk digunakan dalam satu periode anggaran atau untuk sifatnya berjaga-jaga.

Pengukuran Beban dan Belanja

Beban diukur dan dicatat sebesar beban yang terjadi selama periode pelaporan.

Belanja diukur jumlah pengeluaran kas yang keluar dari Rekening Kas Umum Daerah dan atau Rekening Bendahara Pengeluaran berdasarkan azas bruto.

Penilaian Beban dan Belanja

Beban dinilai sebesar akumulasi beban yang terjadi selama satu periode pelaporan dan disajikan pada Laporan Operasional (LO) sesuai dengan klasifikasi ekonomi (*line item*).

Belanja dinilai sebesar nilai tercatat dan disajikan pada Laporan Realisasi Anggaran (LRA) dalam dua kelompok yakni belanja langsung dan tidak langsung.

c. **Pembiayaan**

Pembiayaan (*financing*) adalah seluruh transaksi keuangan pemerintah, baik penerimaan maupun pengeluaran, yang perlu dibayar atau akan diterima kembali, yang dalam penganggaran pemerintah terutama dimaksudkan untuk menutup defisit dan atau memanfaatkan surplus anggaran. Penerimaan pembiayaan adalah aliran kas masuk yang tidak bersumber dari pendapatan dan aliran kas keluar yang tidak digunakan untuk belanja.

Pembiayaan diklasifikasi ke dalam 2 (dua) bagian, yaitu penerimaan pembiayaan dan pengeluaran pembiayaan. Pos-pos dalam pembiayaan dapat dijelaskan sebagai berikut.

1) Penerimaan Pembiayaan

Penerimaan pembiayaan adalah semua penerimaan Rekening Kas Umum Daerah, antara lain berasal dari sisa lebih perhitungan anggaran tahun lalu (SiLPA), penerimaan pinjaman, hasil penjualan kekayaan daerah yang dipisahkan, penerimaan kembali pinjaman yang diberikan kepada pihak ketiga, penjualan investasi permanen lainnya, dan pencairan dana cadangan.

2) Pengeluaran Pembiayaan

Pengeluaran pembiayaan adalah semua pengeluaran Rekening Kas Umum Daerah, antara lain pemberian pinjaman kepada pihak ketiga, penyertaan modal, pembayaran kembali pokok pinjaman, dan pembentukan dana cadangan.

Pengakuan Pembiayaan

- 1) Penerimaan pembiayaan diakui pada saat uang diterima pada Rekening Kas Umum Daerah.
- 2) Pengeluaran pembiayaan diakui pada saat uang dikeluarkan dari Rekening Kas Umum Daerah.

Pengukuran Pembiayaan

Pengukuran pembiayaan menggunakan mata uang rupiah berdasarkan nilai sekarang kas yang diterima atau dikeluarkan.

Pembiayaan yang diukur dengan mata uang asing dikonversi ke mata uang rupiah berdasarkan nilai tukar (kurs tengah Bank Indonesia) pada tanggal transaksi pembiayaan.

G.4.7 Penerapan Kebijakan Akuntansi Berkaitan dengan Ketentuan yang Ada Dalam Standar Akuntansi Pemerintahan

Kebijakan akuntansi yang digunakan dalam penyusunan Laporan Keuangan Pemerintah Kabupaten Bireuen Tahun 2023 berdasarkan Peraturan Bupati Bireuen Nomor 49 Tahun 2022 tentang Kebijakan Akuntansi Pemerintah Kabupaten Bireuen.

Pelaporan keuangan harus menyajikan secara wajar dan mengungkapkan secara penuh kegiatan Pemerintah Daerah dan sumber daya ekonomis yang dipercayakan, serta menunjukkan ketaatan terhadap peraturan perundang-undangan. Laporan keuangan disusun berdasarkan konsep harga perolehan kecuali terhadap aktiva tetap apabila tidak diperoleh harga perolehan digunakan harga perolehan yang diestimasikan. Transaksi dan kejadian diakui atas dasar kas modifikasian yaitu merupakan kombinasi dasar kas dengan dasar akrual. Periode akuntansi adalah sama dengan periode anggaran.

BAB V
PENJELASAN POS-POS LAPORAN KEUANGAN
PEMERINTAH KABUPATEN BIREUEN

G.5.1 PENJELASAN ATAS AKUN DALAM LAPORAN REALISASI ANGGARAN

Laporan Realisasi Anggaran (LRA) menyajikan ikhtisar sumber, alokasi, dan pemakaian sumber daya keuangan yang dikelola oleh Pemerintah Kabupaten Bireuen, yang menggambarkan perbandingan antara anggaran dan realisasinya dalam satu periode pelaporan. Ketaatan pemerintah daerah dalam penggunaan sumber daya keuangan terhadap APBK diungkapkan melalui LRA. Pos-pos yang tercakup dalam LRA meliputi pendapatan-LRA, belanja, transfer, surplus/defisit-LRA, penerimaan pembiayaan, pengeluaran pembiayaan, pembiayaan *Netto*, dan sisa lebih/kurang pembiayaan anggaran.

G.5.1.1 Pendapatan

Realisasi pendapatan Pemerintah Kabupaten Bireuen TA 2023 mencapai Rp1.922.548.533.006,63 atau 101,85% dari anggaran yang ditetapkan sebesar Rp1.887.603.782.117,00. Dibandingkan dengan realisasi pendapatan TA 2022 sebesar Rp1.915.401.151.145,35 maka pada Tahun 2023 mengalami peningkatan sebesar Rp7.147.381.861,28 atau 0,37%. Rincian pendapatan tersebut dapat diuraikan sebagai berikut.

Tabel 5.1 Anggaran dan Realisasi Pendapatan

No.	Uraian	TA 2023			Realisasi TA 2022 (Rp)
		Anggaran (Rp)	Realisasi (Rp)	%	
1	Pendapatan Asli Daerah	164.213.364.702,00	194.171.822.769,63	118,24	180.778.532.735,26
2	Pendapatan Transfer	1.693.057.909.318,00	1.698.224.862.927,00	100,31	1.689.315.159.294,09
3	Lain-lain Pendapatan Daerah yang Sah	30.332.508.097,00	30.151.847.310,00	99,40	45.307.459.116,00
Jumlah Pendapatan		1.887.603.782.117,00	1.922.548.533.006,63	101,85	1.915.401.151.145,35

G.5.1.1.1 Pendapatan Asli Daerah

Pendapatan Asli Daerah (PAD) TA 2023 dapat direalisasikan sebesar Rp194.171.822.769,63 atau 118,24% dari target sebesar Rp164.213.364.702,00. Rincian Pendapatan Asli Daerah dapat dijelaskan sebagai berikut.

Tabel 5.2 Anggaran dan Realisasi Pendapatan Asli Daerah

No.	Uraian	TA 2023			Realisasi TA 2022 (Rp)
		Anggaran (Rp)	Realisasi (Rp)	(%)	
1	Pajak Daerah	33.103.091.751,00	28.320.192.095,00	85,55	28.858.915.213,25
2	Retribusi Daerah	17.076.038.000,00	15.206.163.155,00	89,05	12.322.078.501,00
3	Hasil Pengelolaan Kekayaan Daerah yang Dipisahkan	5.007.545.275,00	5.007.545.275,00	100,00	5.415.771.469,00
4	Lain-lain PAD yg Sah	109.026.689.676,00	145.637.922.244,63	133,58	134.181.767.552,01
Jumlah Pendapatan Asli Daerah		164.213.364.702,00	194.171.822.769,63	118,24	180.778.532.735,26

Dari jumlah keseluruhan realisasi penerimaan PAD tersebut yang memberikan kontribusi paling besar adalah penerimaan Lain-lain

Pendapatan Asli Daerah yang Sah sebesar 133,58% dari total realisasi. Secara keseluruhan, kontribusi PAD terhadap total Pendapatan TA 2023 adalah sebesar 10,10%. Jika dibandingkan dengan realisasi PAD TA 2022 sebesar Rp180.778.532.735,26 maka PAD TA 2023 secara nominal meningkat sebesar Rp13.393.290.034,37 atau 7,41%.

G.5.1.1.1.1 Pajak Daerah

Rincian Pendapatan Asli Daerah Pemerintah Kabupaten Bireuen yang berasal dari Pajak Daerah untuk TA 2023 dan 2022 adalah sebagai berikut.

Tabel 5.3 Anggaran dan Realisasi Pajak Daerah

Uraian	TA 2023			Realisasi TA 2022 (Rp)
	Anggaran (Rp)	Realisasi (Rp)	%	
Pajak Hotel	500.000.000,00	474.834.421,00	94,97	455.492.198,00
Pajak Restoran	2.950.000.000,00	2.194.821.934,00	74,40	2.157.501.321,00
Pajak Hiburan	100.000.000,00	44.057.200,00	44,06	34.402.930,00
Pajak Reklame	700.000.000,00	498.271.351,00	71,18	571.258.375,00
Pajak Penerangan Jalan	20.178.532.994,00	18.810.201.474,00	93,22	17.771.267.969,00
Pajak Sarang Burung Walet	100.000.000,00	100.030.000,00	100,03	11.235.000,00
Pajak Mineral Bukan Logam dan Batuan	3.550.000.000,00	1.447.645.201,00	40,78	2.484.528.156,00
Pajak Bumi dan Bangunan Perdesaan dan Perkotaan	2.586.558.757,00	2.351.322.965,00	90,91	2.399.619.311,00
BPHTB	2.438.000.000,00	2.399.007.549,00	98,40	2.973.609.953,25
Jumlah	33.103.091.751,00	28.320.192.095,00	85,55	28.858.915.213,25

Jumlah Pendapatan Pajak Daerah TA 2023 sebesar Rp28.320.192.095,00, mengalami penurunan sebesar Rp538.723.118,25 atau 1,87% jika dibandingkan dengan Pendapatan Pajak Daerah TA 2022 sebesar Rp28.858.915.213,25.

G.5.1.1.1.1.1 Pajak Hotel

Realisasi Penerimaan Pendapatan Pajak Hotel Pemerintah Kabupaten Bireuen TA 2023 adalah sebesar Rp474.834.421,00 atau sebesar 94,97% dari anggaran yang ditetapkan sebesar Rp500.000.000,00. Terjadi peningkatan sebesar Rp19.342.223,00 atau 4,25% jika dibandingkan dengan realisasi TA 2022 sebesar Rp455.492.198,00.

Jumlah realisasi Pajak Hotel di wilayah Kabupaten Bireuen dengan rincian pembayaran pajak dapat dilihat pada tabel berikut.

Tabel 5.4 Realisasi Pajak Hotel Per WP

No	N.P.W.D / Nama	Realisasi TA 2023 (Rp)	Realisasi TA 2022 (Rp)
1.	P.2.00000001.08.19 / Hotel Graha Buana /	23.729.125,00	31.262.248,00
2.	P.2.00000002.08.21 / Hotel Fajar	39.580.000,00	81.815.000,00
3.	P.2.00000003.08.09 / Hotel Purnama Raya	4.131.000,00	3.874.000,00
4.	P.2.00000004.08.09 / Hotel Meuligoe	48.010.750,00	59.125.250,00
5.	P.2.00000005.08.18 / Penginapan Djarwal	15.583.000,00	18.136.000,00
6.	P.2.00000006.11.31/ Hotel Matang Raya	3.660.000,00	4.588.800,00
7.	P.2.00000007.08.01 / Hotel Blang Raya	24.185.000,00	18.775.000,00
8.	P.2.00000008.08.04 / Wisma Bireuen Jaya	126.457.550,00	32.371.000,00
9.	P.2.00002072.08.04 / Luxury Hotel	184.770.496,00	199.465.900,00
10.	P.2.00002365.08.19 / Penginapan Berlian	3.040.000,00	3.730.000,00
11.	P.2.00003329.08.21 / Gm Inn Syariah	1.687.500,00	1.649.000,00
12.	P.2.00000000.00.00/ Hotel Grand Arya	-	700.000,00
	Jumlah	474.834.421,00	455.492.198,00

G.5.1.1.1.1.2 Pajak Restoran

Pendapatan Pajak Restoran Pemerintah Kabupaten Bireuen TA 2023 yang terealisasi sebesar Rp2.194.821.934,00 atau 74,40% dari anggaran yang ditetapkan sebesar Rp2.950.000.000,00. Jika dibandingkan dengan realisasi TA 2022 sebesar Rp 2.157.501.321,00 terjadi peningkatan sebesar Rp37.320.613,00 atau 1,73%.

Penerimaan pendapatan pajak restoran dapat dirinci sebagai berikut.

Tabel 5.5 Anggaran dan Realisasi Pajak Restoran

Uraian	TA 2023			Realisasi TA 2022 (Rp)
	Anggaran (Rp)	Realisasi (Rp)	%	
Rumah Makan	2.500.000.000,00	1.991.562.035,00	79,66	1.975.706.822,00
Warung	450.000.000,00	203.259.899,00	45,17	181.794.499,00
Jumlah	2.950.000.000,00	2.194.821.934,00	74,40	2.157.501.321,00

G.5.1.1.1.1.3 Pajak Hiburan

Pendapatan Pajak Hiburan Pemerintah Kabupaten Bireuen TA 2023 yang terealisasi sebesar Rp44.057.200,00 dapat dirinci sebagai berikut.

Tabel 5.6 Anggaran dan Realisasi Pajak Hiburan

Uraian	TA 2023			Realisasi TA 2022 (Rp)
	Anggaran (Rp)	Realisasi (Rp)	%	
Pacuan Kuda, Kendaraan Bermotor, Permainan Ketangkasan	100.000.000,00	44.057.200,00	44,06	34.402.930,00
Pertandingan Olahraga	0,00	0,00	0,00	0,00
Jumlah	100.000.000,00	44.057.200,00	44,06	34.402.930,00

G.5.1.1.1.1.4 Pajak Reklame

Pendapatan Pajak Reklame Pemerintah Kabupaten Bireuen TA 2023 yang terealisasi sebesar Rp498.271.351,00 atau 71,18% dari anggaran yang ditetapkan sebesar Rp700.000.000,00. Jika dibandingkan dengan realisasi TA 2022 sebesar Rp571.258.375,00 terjadi penurunan sebesar Rp72.987.024,00 atau 12,78%.

Penerimaan pendapatan pajak reklame sebagai berikut.

Tabel 5.7 Anggaran dan Realisasi Pajak Reklame

Uraian	TA 2023			Realisasi TA 2022 (Rp)
	Anggaran (Rp)	Realisasi (Rp)	%	
Reklame Papan/Billboard/Videotron/ Megatron	500.000.000,00	361.463.331,00	72,29	399.601.167,00
Reklame Kain	200.000.000,00	136.808.020,00	68,40	171.657.208,00
Jumlah	700.000.000,00	498.271.351,00	71,18	571.258.375,00

G.5.1.1.1.1.5 Pajak Penerangan Jalan (PPJ)

Pendapatan PPJ Pemerintah Kabupaten Bireuen TA 2023 terealisasi sebesar Rp18.810.201.474,00 atau 93,22% dari anggaran yang ditetapkan sebesar Rp20.178.532.994,00. Terjadi peningkatan sebesar Rp1.038.933.505,00 atau 5,85% jika dibandingkan dengan pendapatan TA 2022 sebesar Rp17.771.267.969,00

G.5.1.1.1.1.6 Pajak Sarang Burung Walet

Pajak Sarang Burung Walet Kabupaten Bireuen TA 2023 terealisasi sebesar Rp100.030.000,00 atau 100,03% dari anggaran yang ditetapkan sebesar Rp100.000.000,00. Jika dibandingkan dengan pendapatan TA

2022 sebesar Rp11.235.000,00, terjadi peningkatan sebesar Rp88.795.000,00 atau 790,34%.

G.5.1.1.1.1.7 Pajak Mineral Bukan Logam dan Batuan (Minerba)

Pajak Minerba TA 2023 terealisasi sebesar Rp1.447.645.201,00 atau 40,78% dari anggarannya sebesar Rp3.550.000.000,00, terjadi penurunan sebesar Rp1.036.882.955,00 atau 41,73% jika dibandingkan dengan realisasi pendapatan Tahun TA 2022 sebesar Rp2.484.528.156,00. Tidak tercapainya target pendapatan dikarenakan efek alam dari akibat eksploitasi yang sangat tinggi yang memberikan dampak tidak bagus untuk keamanan bersama. Ada beberapa titik penggalan yang dibatasi penggunaannya, yang menyebabkan hasil ekonomis menurun dan kemudian berefek pada tingkat penerimaan pajak dari usaha tersebut.

G.5.1.1.1.1.8 Pajak Bumi dan Bangunan Perdesaan dan Perkotaan (PBB-P2)

PBB-P2 TA 2023 terealisasi sebesar Rp2.351.322.965,00 atau 90,91% dari anggarannya sebesar Rp2.586.558.757,00, terjadi penurunan sebesar Rp48.296.346,00 atau 2,01% jika dibandingkan dengan realisasi pendapatan TA 2022 sebesar Rp2.399.619.311,00. Tidak tercapainya target penerimaan diakibatkan kurangnya kesadaran wajib pajak untuk membayar pajak. Dengan persoalan tersebut pembayaran atas pajak akan dilakukan hanya ketika bukti pelunasannya dibutuhkan untuk syarat-syarat tertentu. Jika dilihat dari SPPT, jumlahnya tergolong besar. Sebagian besar objek pajak berada di lokasi yang kurang terjangkau untuk pendisiplinan taat pajak. Yang mana kondisi ini menyebabkan kontrol dan pemungutan pajak yang masih dilaksanakan dengan mendatangi Wajib Pajak tidak dapat dilaksanakan secara maksimal.

G.5.1.1.1.1.9 Bea Perolehan Hak Tanah dan Bangunan (BPHTB)

BPHTB TA 2023 terealisasi sebesar Rp2.399.007.549,00 atau 98,40% dari anggaran sebesar Rp2.438.000.000,00. Terjadi penurunan sebesar Rp574.602.404,25 atau 19,32% jika dibandingkan dengan realisasi Bea Perolehan Hak Tanah dan Bangunan (BPHTB) TA 2022 sebesar Rp2.973.609.953,25.

G.5.1.1.1.2 Retribusi Daerah

Rincian Pendapatan Asli Daerah yang berasal dari Retribusi Daerah untuk TA 2023 dan 2022 meliputi:

Tabel 5.8 Anggaran dan Realisasi Retribusi Daerah

Uraian	TA 2023			Realisasi TA 2022 (Rp)
	Anggaran (Rp)	Realisasi (Rp)	%	
Retribusi Pelayanan Kesehatan	9.359.300.000,00	10.039.613.450,00	107,27	6.917.103.000,00
Retribusi Pelayanan Persampahan / Kebersihan	1.000.000.000,00	1.024.077.000,00	102,41	1.007.636.000,00
Retribusi Pelayanan Parkir di Tepi Jalan Umum – LRA	1.000.000.000,00	804.560.000,00	80,46	755.850.000,00
Retribusi Pelayanan Pasar	1.582.738.000,00	890.529.000,00	56,27	938.133.000,00
Retribusi Pengujian Kendaraan Bermotor	200.000.000,00	41.634.000,00	20,82	119.448.000,00
Retribusi Penyediaan dan/atau Penyedotan Kakus	80.000.000,00	15.040.000,00	18,80	39.550.000,00
Retribusi Pelayanan -Tera/Tera Ulang	30.000.000,00	30.715.000,00	102,38	21.330.000,00

Uraian	TA 2023			Realisasi TA 2022 (Rp)
	Anggaran (Rp)	Realisasi (Rp)	%	
Retribusi Pengawasan dan Pengendalian Menara Telekomunikasi	500.000.000,00	242.087.265,00	48,42	357.998.801,00
Retribusi Pemakaian Kekayaan Daerah	939.000.000,00	649.278.940,00	69,15	769.898.700,00
Retribusi Pasar Grosir dan/ atau Pertokoan	1.200.000.000,00	991.784.000,00	82,65	1.070.499.000,00
Retribusi Tempat Pelelangan	200.000.000,00	175.015.000,00	87,51	121.855.000,00
Retribusi Terminal	0,00	0,00		0,00
Retribusi Rumah Potong Hewan	220.000.000,00	78.930.000,00	35,88	83.970.000,00
Retribusi Penjualan Produksi Usaha Daerah	15.000.000,00	11.360.000,00	75,73	0,00
Retribusi Izin Mendirikan Bangunan	700.000.000,00	211.539.500,00	30,22	107.950.000,00
Retribusi Izin Usaha Perikanan	50.000.000,00	0,00	-	10.857.000,00
Jumlah	17.076.038.000,00	15.206.163.155,00	89,05	12.322.078.501,00

Jumlah realisasi Pendapatan Retribusi Daerah TA 2023 mengalami peningkatan sebesar Rp2.884.084.654,00 atau 23,41% jika dibandingkan dengan realisasi Pendapatan Retribusi Daerah TA 2022 sebesar Rp12.322.078.501,00.

G.5.1.1.1.2.1 Retribusi Pelayanan Kesehatan

Retribusi Pelayanan Kesehatan TA 2023 terealisasi sebesar Rp10.039.613.450,00 atau 107,27% dari target penerimaan sebesar Rp9.359.300.000,00 yang bersumber dari Dinas Kesehatan Kabupaten Bireuen. Pada Tahun 2023 terjadi peningkatan sebesar Rp3.122.510.450,00 atau 45,14% jika dibandingkan dengan realisasi penerimaan TA 2022 sebesar Rp6.917.103.000,00.

G.5.1.1.1.2.2 Retribusi Pelayanan Persampahan/Kebersihan

Retribusi Pelayanan Persampahan/Kebersihan TA 2023 terealisasi sebesar Rp1.024.077.000,00 atau 102,41% dari yang dianggarkan sebesar Rp1.000.000.000,00 yang bersumber dari Dinas Lingkungan Hidup dan Kehutanan Kabupaten Bireuen. Terjadi peningkatan sebesar Rp16.441.000,00 atau 1,63% jika dibandingkan dengan realisasi Retribusi Pelayanan Persampahan/Kebersihan TA 2022 sebesar Rp1.007.636.000,00.

G.5.1.1.1.2.3 Retribusi Pelayanan Parkir di Tepi Jalan Umum

Realisasi Retribusi Pelayanan Parkir di Tepi Jalan Umum TA 2023 adalah sebesar Rp804.560.000,00 atau 80,46% dari target penerimaan yang dianggarkan sebesar Rp1.000.000.000,00. Terjadi peningkatan sebesar Rp48.710.000,00 atau 6,44% jika dibandingkan dengan realisasi Retribusi Pelayanan Parkir di Tepi Jalan Umum TA 2022 sebesar Rp755.850.000,00. Retribusi ini bersumber dari Dinas Perhubungan Kabupaten Bireuen.

G.5.1.1.1.2.4 Retribusi Pelayanan Pasar

Retribusi Pelayanan Pasar TA 2023 terealisasi sebesar Rp890.529.000,00 atau 56,27% dari anggarannya sebesar Rp1.582.738.000,00. Terjadi penurunan sebesar Rp47.604.000,00 atau 5,07% jika dibandingkan dengan realisasi Retribusi Pelayanan Pasar TA 2022 sebesar

Rp938.133.000,00. Retribusi ini bersumber dari Dinas Perdagangan, Perindustrian, Koperasi dan UKM Kabupaten Bireuen.

G.5.1.1.1.2.5 Retribusi Pengujian Kendaraan Bermotor

Retribusi Pengujian Kendaraan Bermotor TA 2023 terealisasi sebesar Rp41.634.000,00 atau 20,82% dari target yang ditetapkan sebesar Rp200.000.000,00. Terjadi penurunan sebesar Rp.77.814.000,00 atau 65,14% jika dibandingkan dengan realisasi TA 2022 sebesar Rp119.448.000,00. Retribusi ini bersumber dari Dinas Perhubungan Kabupaten Bireuen.

G.5.1.1.1.2.6 Retribusi Penyediaan dan/atau Penyedotan Kakus

Retribusi Penyediaan dan/atau Penyedotan Kakus TA 2023 terealisasi sebesar Rp 15.040.000,00 atau 18,80% dari target yang ditetapkan sebesar Rp80.000.000,00. Terjadi penurunan sebesar Rp24.510.000,00 atau 61,97% jika dibandingkan dengan realisasi TA 2022 sebesar Rp39.550.000,00. Retribusi ini bersumber dari Dinas Lingkungan Hidup dan Kehutanan Kabupaten Bireuen.

G.5.1.1.1.2.7 Retribusi Pelayanan -Tera/Tera Ulang

Retribusi Pelayanan – Tera/Tera Ulang TA 2023 terealisasi sebesar Rp30.715.000,00 dengan anggaran sebesar Rp30.000.000,00. Terjadi peningkatan sebesar Rp9.385.000,00 atau 44,00%, jika dibandingkan dengan realisasi TA 2022 sebesar Rp21.330.000,00 Retribusi ini pada TA 2021 bersumber dari Badan Pengelolaan Keuangan Daerah Kabupaten Bireuen. Untuk TA 2022 pengelolaan Retribusi Pelayanan – Tera/Tera Ulang dialihkan ke Dinas Perdagangan, Perindustrian, Koperasi dan UKM.

G.5.1.1.1.2.8 Retribusi Pengawasan dan Pengendalian Menara Telekomunikasi

Retribusi Pengawasan dan Pengendalian Menara Telekomunikasi TA 2023 terealisasi sebesar Rp242.087.265,00 atau 48,42% dengan anggaran sebesar Rp500.000.000,00. Terjadi penurunan sebesar Rp115.911.536,00 atau 32,38%, jika dibandingkan dengan realisasi TA 2022 sebesar Rp357.998.801,00. Retribusi ini bersumber dari Dinas Komunikasi, Informatika dan Persandian.

G.5.1.1.1.2.9 Retribusi Pemakaian Kekayaan Daerah

Retribusi Pemakaian Kekayaan Daerah TA 2023 terealisasi sebesar Rp649.278.940,00 atau 69,15% dari anggarannya sebesar Rp939.000.000,00. Terjadi penurunan sebesar Rp120.619.760,00 atau 15,67%, jika dibandingkan dengan realisasi TA 2022 sebesar Rp769.898.700,00.

Adapun rincian Retribusi Pemakaian Kekayaan Daerah sebagai berikut.

Tabel 5.9 Anggaran dan Realisasi Retribusi Pemakaian Kekayaan Daerah

Uraian	TA 2023			TA 2022
	Anggaran (Rp)	Realisasi (Rp)	%	Realisasi (Rp)
Retribusi Penyewaan Tanah dan Bangunan	811.000.000,00	619.778.940,00	76,42	680.673.700,00
Retribusi Pemakaian Laboratorium	28.000.000,00	4.600.000,00	16,43	8.800.000,00
Retribusi Pemakaian Kendaraan -Bermotor	0,00	0,00	-	4.925.000,00
Retribusi Pemakaian Alat	100.000.000,00	24.900.000,00	24,90	75.500.000,00
Jumlah	939.000.000,00	649.278.940,00	69,15	769.898.700,00

1. Realisasi Retribusi Pemakaian Kekayaan Daerah - Retribusi Penyewaan Tanah dan Bangunan sebesar Rp619.778.940,00 bersumber dua SKPK, yaitu:

Tabel 5.10 Anggaran dan Realisasi Retribusi Pemakaian Kekayaan Daerah – Penyewaan Tanah dan Bangunan

Uraian	TA 2023			TA 2022
	Anggaran (Rp)	Realisasi (Rp)	%	Realisasi (Rp)
Badan Pengelolaan Keuangan Daerah	811.000.000,00	577.558.940,00	71,22	671.193.700,00
Dinas Perhubungan	0,00	42.220.000,00	-	9.480.000,00
Jumlah	811.000.000,00	619.778.940,00	76,42	680.673.700,00

2. Realisasi Retribusi Pemakaian Kekayaan Daerah – Retribusi Pemakaian Laboratorium sebesar Rp4.600.000,00 bersumber dari Dinas Pekerjaan Umum Dan Penataan Ruang Kabupaten Bireuen.
3. Realisasi Retribusi Pemakaian Kekayaan Daerah – Retribusi Pemakaian Alat sebesar Rp24.900.000,00 bersumber dari dua SKPK, yaitu:

Tabel 5.11 Anggaran dan Realisasi Retribusi Pemakaian Kekayaan Daerah – Alat Berat

Uraian	TA 2023			TA 2022
	Anggaran (Rp)	Realisasi (Rp)	%	Realisasi (Rp)
Dinas Pekerjaan Umum Dan Penataan Ruang	100.000.000,00	23.000.000,00	23,00	75.500.000,00
Dinas Lingkungan Hidup dan Kehutanan	-	1.900.000,00	0,00	0,00
Jumlah	100.000.000,00	24.900.000,00	24,90	75.500.000,00

G.5.1.1.1.2.10 Retribusi Pasar Grosir dan/atau Pertokoan

Retribusi Pasar Grosir dan/atau Pertokoan TA 2023 terealisasi sebesar Rp991.784.000,00 atau 82,65% dari anggaran sebesar Rp1.200.000.000,00. Terjadi penurunan sebesar Rp78.715.000,00 atau 7,35%, jika dibandingkan dengan realisasi TA 2022 sebesar Rp1.070.499.000,00. Retribusi ini bersumber dari Badan Pengelolaan Keuangan Daerah Kabupaten Bireuen.

G.5.1.1.1.2.11 Retribusi Tempat Pelelangan

Retribusi Tempat Pelelangan TA 2023 terealisasi sebesar Rp175.015.000,00 atau 87,51 % dari anggarannya sebesar Rp200.000.000,00. Terjadi peningkatan sebesar Rp53.160.000,00 atau 43,63%, jika dibandingkan dengan realisasi TA 2022 sebesar Rp121.855.000,00. Retribusi ini bersumber dari Dinas Peternakan dan Kesehatan Hewan Kabupaten Bireuen.

G.5.1.1.1.2.12 Retribusi Rumah Potong Hewan

Retribusi Rumah Potong Hewan TA 2023 terealisasi sebesar Rp78.930.000,00 atau 35,88% dari target pendapatan sebesar Rp220.000.000,00. Terjadi penurunan sebesar Rp5.040.000,00 atau 6,00%, jika dibandingkan dengan realisasi TA 2022 sebesar Rp83.970.000,00. Retribusi ini bersumber dari Dinas Peternakan dan Kesehatan Hewan Kabupaten Bireuen.

G.5.1.1.1.2.13 Retribusi Penjualan Produksi Usaha Daerah

Retribusi Penjualan Produksi Usaha Daerah TA 2023 dianggarkan sebesar Rp15.000.000,00 dengan realisasi sebesar Rp11.360.000,00 atau 75,73%. Retribusi ini bersumber dari Dinas Pangan, Kelautan dan Perikanan Kabupaten Bireuen.

G.5.1.1.1.2.14 Retribusi Izin Mendirikan Bangunan

Retribusi Izin Mendirikan Bangunan TA 2023 terealisasi sebesar Rp211.539.500,00 atau 30,22% dari target yang telah ditetapkan sebesar Rp700.000.000,00. Terjadi peningkatan sebesar Rp103.589.500,00 atau 95,96%, jika dibandingkan dengan realisasi TA 2022 sebesar Rp107.950.000,00. Retribusi ini bersumber dari Dinas Penanaman Modal dan Pelayanan Terpadu Satu Pintu Kabupaten Bireuen.

G.5.1.1.1.2.15 Retribusi Izin Usaha Perikanan

Retribusi Izin Perikanan TA 2023 terealisasi sebesar Rp0,00 dari anggarannya sebesar Rp50.000.000,00. Terjadi penurunan sebesar Rp10.857.000,00 atau 100,00% jika dibandingkan dengan realisasi TA 2022 sebesar Rp10.857.000,00. Retribusi ini bersumber dari Dinas Pangan, Kelautan dan Perikanan.

G.5.1.1.1.3 Hasil Pengelolaan Kekayaan Daerah yang Dipisahkan

Realisasi Hasil Pengelolaan Kekayaan Daerah yang Dipisahkan TA 2023 terealisasi sebesar Rp5.007.545.275,00 dari target yang ditetapkan sebesar Rp5.007.545.275,00 atau 100% dari anggaran yang berasal dari hasil pembagian deviden yang diterima dari PT Bank Aceh Syariah. Dibandingkan dengan realisasi Pendapatan Hasil Pengelolaan Kekayaan Daerah yang Dipisahkan TA 2022 sebesar Rp5.415.771.469,00, maka pada TA 2023 terjadi penurunan sebesar Rp408.226.194,00 atau 7,54%.

Tabel 5.12 Anggaran dan Realisasi Hasil Pengelolaan Kekayaan Daerah yang Dipisahkan

Uraian	TA 2023			TA 2022
	Anggaran (Rp)	Realisasi (Rp)	%	Realisasi (Rp)
Bagian Laba pada PT Bank Aceh	5.007.545.275,00	5.007.545.275,00	100,00	5.415.771.469,00
Jumlah	5.007.545.275,00	5.007.545.275,00	100,00	5.415.771.469,00

G.5.1.1.1.4 Lain-lain Pendapatan Asli Daerah yang Sah

Jumlah Realisasi Lain-lain Pendapatan Asli Daerah yang Sah untuk TA 2023 sebesar Rp145.637.922.244,63 atau 133,58%. Realisasi pendapatan ini mengalami peningkatan sebesar Rp11.456.154.692,62 atau 8,54% jika

dibandingkan dengan realisasi Lain-lain Pendapatan Asli Daerah yang Sah Tahun 2022 sebesar Rp134.181.767.552,01.

Adapun rincian Lain-lain Pendapatan Asli Daerah yang Sah, adalah sebagai berikut.

Tabel 5.13 Anggaran dan Realisasi Lain-lain Pendapatan Asli Daerah yang sah

Uraian	TA 2023			TA 2022
	Anggaran (Rp)	Realisasi (Rp)	%	Realisasi (Rp)
Hasil Penjualan Aset Daerah Yang Tidak Dipisahkan	155.560.000,00	0,00	-	165.822.000,00
Hasil Pemanfaatan BMD yang Tidak Dipisahkan	505.600.000,00	595.010.000,00	117,68	505.600.000,00
Penerimaan Jasa Giro	1.456.313.684,00	474.831.085,12	32,61	727.394.724,99
Pendapatan Bunga	0,00	47.460.391,00	-	0,00
Penerimaan atas Tuntutan Ganti Kerugian	0,00	20.215.720,00	-	40.032.530,00
Pendapatan Denda atas Keterlambatan Pelaksanaan Pekerjaan	1.056.750,00	9.487.009,94	897,75	155.507.570,41
Pendapatan Denda Pajak	500.000.000,00	304.509.351,00	60,90	295.736.982,00
Pendapatan Denda Retribusi	0,00	0,00	-	0,00
Pendapatan dari Pengembalian	1.942.179.472,00	2.213.243.010,98	113,96	1.640.549.701,19
Pendapatan BLU RSUD Dr. Fauziah Bireuen	94.434.481.895,00	131.391.324.381,34	139,13	121.014.713.602,42
Pendapatan Zakat dan Infaq	10.031.497.875,00	10.581.841.295,25	105,49	9.636.410.441,00
Jumlah	109.026.689.676,00	145.637.922.244,63	133,58	134.181.767.552,01

G.5.1.1.1.4.1 Hasil Penjualan Aset daerah yang Tidak Dipisahkan

Tahun 2023 tidak terdapat realisasi atas Hasil Penjualan Aset Daerah Yang Tidak Dipisahkan dari yang dianggarkan sebesar Rp155.560.000,00.

G.5.1.1.1.4.2 Hasil Pemanfaatan BMD yang Tidak Dipisahkan

Hasil Pemanfaatan BMD yang Tidak Dipisahkan TA 2023 dianggarkan sebesar Rp505.600.000,00 dengan realisasi sebesar Rp595.010.000,00 merupakan nilai dari Hasil sewa BMD sebesar Rp77.410.000,00 dan Hasil dari Bangun Guna Serah sebesar Rp517.600.000,00, dengan rincian sebagai berikut.

Tabel 5.14 Anggaran dan Realisasi Hasil Pemanfaatan Kekayaan Daerah

Uraian	TA 2023			TA 2022
	Anggaran (Rp)	Realisasi (Rp)	%	Realisasi (Rp)
BGS - PT. Inako Putra Perkasa	275.600.000,00	275.600.000,00	100,00	275.600.000,00
BGS – PT. Dewi Cipta Fortuna	120.000.000,00	132.000.000,00	110,00	120.000.000,00
BGS – PT. Buana Aceh Sejahtera	110.000.000,00	110.000.000,00	100,00	110.000.000,00
Jumlah	505.600.000,00	517.600.000,00	102,37	505.600.000,00

G.5.1.1.1.4.3 Penerimaan Jasa Giro

Realisasi Penerimaan Jasa Giro TA 2023 sebesar Rp474.831.085,12 merupakan jasa giro bank yang diperoleh dari uang Pemerintah Kabupaten Bireuen yang disimpan di Bank oleh Bendahara Umum Daerah (BUD) maupun bendahara pengeluaran SKPK.

G.5.1.1.1.4.4 Pendapatan Bunga

Realisasi Pendapatan Bunga TA 2023 sebesar Rp47.460.391,00. Jumlah ini berasal dari remunerasi atas penempatan Kas Pemerintah Kabupaten

Bireuen pada Bank Indonesia dalam bentuk *Treasury Deposit Facility* (TDF).

G.5.1.1.1.4.5 Penerimaan atas Tuntutan Ganti Kerugian

Realisasi penerimaan atas Tuntutan Ganti Kerugian Keuangan Daerah TA 2023 sebesar Rp20.215.720,00 merupakan setoran pengembalian atas temuan-temuan pemeriksaan.

G.5.1.1.1.4.6 Pendapatan Denda atas Keterlambatan Pelaksanaan Pekerjaan

Realisasi Pendapatan Denda atas Keterlambatan Pelaksanaan Pekerjaan TA 2023 sebesar Rp9.487.009,94, terjadi penurunan sebesar Rp146.020.560,47 atau 93,90% jika dibandingkan dengan realisasi Tahun 2022 sebesar Rp155.507.570,41.

G.5.1.1.1.4.7 Pendapatan Denda Pajak

Realisasi Pendapatan Denda Pajak Daerah TA 2023 sebesar Rp304.509.351,00 berasal dari Pendapatan Denda Pajak Rumah Makan dan sejenisnya sebesar Rp2.651.501,00 dan Realisasi Pendapatan Denda Pajak Bumi dan Bangunan Perdesaan dan Perkotaan (PBB P2) sebesar Rp301.857.850,00 Dibandingkan dengan realisasi Tahun 2022 sebesar Rp295.736.982,00 maka didapati kenaikan sebesar Rp8.772.369,00 atau 2,97%.

G.5.1.1.1.4.8 Pendapatan Denda Retribusi

Realisasi Pendapatan Denda Retribusi TA 2023 adalah sebesar Rp0,00.

G.5.1.1.1.4.9 Pendapatan dari Pengembalian

Pendapatan dari Pengembalian TA 2023 dianggarkan sebesar Rp1.942.179.472,00 dengan realisasi sebesar Rp2.213.243.010,98, terdiri dari :

Tabel 5.15 Anggaran dan Realisasi Pendapatan Pengembalian

Uraian	TA 2023			TA 2022
	Anggaran (Rp)	Realisasi (Rp)	%	Realisasi (Rp)
Pendapatan dari Pengembalian Kelebihan Pembayaran Pajak Penghasilan Pasal 21	0,00	0,00	-	5.498.549,00
Pendapatan dari Pengembalian Kelebihan Pembayaran Gaji dan Tunjangan	292.332.262,00	351.924.951,00	120,39	207.843.421,00
Pendapatan dari Pengembalian Kelebihan Pembayaran Perjalanan Dinas	153.330.900,00	247.307.855,00	161,29	225.195.665,00
Pendapatan dari Pengembalian Kelebihan Pembayaran Belanja Tambahan Penghasilan ASN	0,00	77.329,00	-	0,00
Pendapatan dari Pengembalian Kelebihan Pembayaran Belanja Tambahan Penghasilan berdasarkan Pertimbangan Objektif Lainnya ASN	0,00	8.960.000,00	-	0,00
Pendapatan dari Pengembalian Kelebihan Pembayaran Belanja Barang	0,00	38.134.204,00	-	8.207.101,47
Pendapatan dari Pengembalian Kelebihan Pembayaran Belanja Jasa	0,00	19.265.300,00	-	5.510.000,00
Pendapatan dari Pengembalian Kelebihan Pembayaran Belanja Pemeliharaan	0,00	5.247.808,00	-	5.039.148,69

Uraian	TA 2023			TA 2022
	Anggaran (Rp)	Realisasi (Rp)	%	Realisasi (Rp)
Pendapatan dari Pengembalian Kelebihan Pembayaran Belanja Hibah kepada Badan, Lembaga, Organisasi Kemasyarakatan yang Berbadan Hukum Indonesia	142.005.966,00	105.875.302,50	74,56	15.725.423,74
Pendapatan dari Pengembalian Kelebihan Pembayaran Belanja Bantuan Sosial kepada Kelompok Masyarakat	0,00	0,00	-	30.692.893,60
Pendapatan dari Pengembalian Kelebihan Pembayaran Belanja Modal Peralatan dan Mesin-Alat Besar	0,00	0,00	-	8.629.917,27
Pendapatan dari Pengembalian Kelebihan Pembayaran Belanja Modal Gedung dan Bangunan-Bangunan Gedung	366.149.371,00	423.264.513,24	115,60	517.215.231,37
Pendapatan dari Pengembalian Kelebihan Pembayaran Belanja Modal Jalan, Jaringan, dan Irigasi-Jalan dan Jembatan	893.835.832,00	893.835.832,07	100,00	508.536.502,03
Pendapatan dari Pengembalian Kelebihan Pembayaran Belanja Modal Jalan, Jaringan, dan Irigasi-Bangunan Air	0,00	30.921.572,64	-	85.686.929,02
Pendapatan dari Pengembalian Kelebihan Pembayaran Belanja Modal Jalan, Jaringan, dan Irigasi-Jaringan	94.525.141,00	61.788.792,53	65,37	0,00
Pendapatan dari Pengembalian Kelebihan Pembayaran Belanja Bantuan Keuangan Daerah Provinsi atau Kabupaten/Kota kepada Desa	0,00	2.665.551,00	-	0,00
Pendapatan dari Pengembalian Kelebihan Pembayaran Belanja Pegawai BOS, Belanja Barang dan Jasa BOS, Belanja Modal Peralatan dan Mesin BOS, serta Belanja Modal Aset Tetap Lainnya BOS	0,00	23.974.000,00	-	16.768.919,00
Jumlah	1.942.179.472,00	2.213.243.010,98	113,96	1.640.549.701,19

G.5.1.1.1.4.10 Pendapatan BLU RSUD Dr. Fauziah Bireuen

Pendapatan BLU RSUD dr. Fauziah Bireuen TA 2023 dianggarkan sebesar Rp94.434.481.895,00 dan terealisasi sebesar Rp131.391.324.381,34 atau 139,13% dari anggarannya. Terjadi peningkatan sebesar Rp10.376.610.778,92 atau 8,57% jika dibandingkan dengan realisasi TA 2022 sebesar Rp121.014.713.602,42. Pendapatan ini adalah merupakan hasil pendapatan yang diterima dan dikelola langsung oleh Rumah Sakit Umum dr. Fauziah Bireuen.

G.5.1.1.1.4.11 Pendapatan Zakat dan Infaq

Pendapatan Zakat dan Infaq TA 2023 dianggarkan sebesar Rp10.031.497.875,00 dengan realisasi sebesar Rp10.581.841.295,25 bersumber dari Sekretariat Baitul Mal Kabupaten Bireuen.

G.5.1.1.2 Pendapatan Transfer

Pendapatan Transfer sampai dengan akhir TA 2023 dapat direalisasikan sebesar Rp1.698.224.862.927,00 atau 100,31% dari anggaran sebesar Rp1.693.057.909.318,00, dengan rincian sebagaimana tabel berikut.

Tabel 5.16 Anggaran dan Realisasi Pendapatan Transfer

Uraian	Anggaran (Rp)	TA 2023		TA 2022
		Realisasi (Rp)	(%)	Realisasi (Rp)
Pendapatan Transfer Pemerintah Pusat	1.613.017.400.380,00	1.608.198.119.780,00	99,70	1.535.349.460.784,00
Pendapatan Transfer Antar Daerah	80.040.508.938,00	90.026.743.147,00	112,48	153.965.698.510,09
Jumlah Pendapatan Transfer	1.693.057.909.318,00	1.698.224.862.927,00	100,31	1.689.315.159.294,09

Dibandingkan dengan realisasi Pendapatan Transfer TA 2022 sebesar Rp1.689.315.159.294,09, maka Pendapatan Transfer TA 2023 secara nominal meningkat sebesar Rp8.909.703.632,91 atau 0,53%.

G.5.1.1.2.1 Pendapatan Transfer Pemerintahan Pusat

Realisasi Pendapatan Transfer Pemerintahan Pusat TA 2023 Sebesar Rp1.608.198.119.780,00 atau 99,70% dari anggarannya sebesar Rp1.613.017.400.380,00, dengan rincian sebagaimana tabel berikut.

Tabel 5.17 Anggaran dan Realisasi Pendapatan Transfer Pemerintahan Pusat

Uraian	Anggaran (Rp)	TA 2023		TA 2022
		Realisasi (Rp)	(%)	Realisasi (Rp)
Dana Perimbangan	1.128.096.360.380,00	1.123.277.080.780,00	99,57	1.093.259.143.484,00
Dana Insentif Daerah (DID)	23.228.989.000,00	23.228.989.000,00	100,00	0,00
Dana Desa	461.692.051.000,00	461.692.050.000,00	100,00	442.090.317.300,00
Jumlah	1.613.017.400.380,00	1.608.198.119.780,00	99,70	1.535.349.460.784,00

G.5.1.1.2.1.1 Dana Perimbangan

Realisasi Dana Perimbangan TA 2023 sebesar Rp1.123.277.080.780,00 atau 99,57% dari anggarannya sebesar Rp1.128.096.360.380,00, yang bersumber dari:

Tabel 5.18 Anggaran dan Realisasi Dana Perimbangan

Uraian	TA 2023			TA 2022
	Anggaran (Rp)	Realisasi (Rp)	(%)	Realisasi (Rp)
Dana Transfer umum- Dana Bagi Hasil (DBH)	17.011.145.905,00	20.336.687.447,00	119,55	20.895.451.237,00
Dana Transfer umum -Dana Alokasi Umum (DAU)	829.294.942.000,00	829.294.942.000,00	100,00	799.291.722.000,00
Dana Transfer Khusus- Dana Alokasi Khusus (DAK) Fisik	76.828.945.000,00	73.875.217.280,00	96,16	105.748.016.034,00
Dana Transfer Khusus- Dana Alokasi Khusus (DAK) Non Fisik	204.961.327.475,00	199.770.234.053,00	97,47	167.323.954.213,00
Jumlah	1.128.096.360.380,00	1.123.277.080.780,00	99,57	1.093.259.143.484,00

Dibandingkan dengan realisasi TA 2022, secara persentase Pendapatan Transfer Pemerintah Pusat-Dana Perimbangan meningkat 2,75% atau sebesar Rp30.017.937.296,00. Rincian Transfer Pemerintah Pusat Dana Perimbangan TA 2023 dan 2022 sebagai berikut.

G.5.1.1.2.1.1.1 Dana Transfer Umum - DBH

Realisasi DBH TA 2023 sebesar Rp20.336.687.447,00 atau 119,55% dari anggarannya sebesar Rp17.011.145.905,00. Terjadi penurunan sebesar Rp558.763.790,00 atau 2,67% jika dibandingkan dengan realisasi TA 2022 sebesar Rp20.895.451.237,00. Adapun rincian Dana Bagi Hasil sebagai berikut.

Tabel 5.19 Anggaran dan Realisasi Dana Bagi Hasil (DBH)

Uraian	TA 2023			TA 2022
	Anggaran (Rp)	Realisasi (Rp)	%	Realisasi (Rp)
Pajak Bumi dan Bangunan	1.546.457.174,00	2.872.899.790,00	185,77	7.466.072.764,00
PPh Pasal 21	4.626.878.236,00	5.544.134.692,00	119,82	6.599.432.405,00
PPh Pasal 25 dan Pasal - 29/WPOPDN	196.535.695,00	101.216.211,00	51,50	201.639.066,00
Cukai Hasil Tembakau (CHT)	309.658.672,00	295.067.466,00	95,29	103.628.324,00
Sumber Daya Alam (SDA) Minyak Bumi	602.898.415,00	412.474.965,00	68,42	804.390.542,00
SDA - Gas Bumi	125.625.562,00	368.855.170,00	293,61	669.021.877,00
SDA Pengusahaan Panas Bumi	2.380.643,00	10.953.913,00	460,12	22.868.119,00
SDA Mineral dan Batubara-Royalty	8.094.870.641,00	2.950.941.351,00	36,45	3.063.068.444,00
SDA Kehutanan- Provisi Sumber Daya Hutan (PSDH)	27.489.201,00	26.310.678,00	95,71	7.018.696,00
SDA Perikanan	1.478.351.666,00	1.947.085.211,00	131,71	1.958.311.000,00
DBH Sawit	0,00	5.806.748.000,00	-	0,00
Jumlah	17.011.145.905,00	20.336.687.447,00	119,55	20.895.451.237,00

G.5.1.1.2.1.1.2 Dana Transfer Umum - Dana Alokasi Umum (DAU)

Realisasi Dana Alokasi Umum TA 2023 sebesar Rp829.294.942.000,00 atau 100,00% dari anggarannya sebesar Rp829.294.942.000,00. Terjadi peningkatan sebesar Rp30.003.220.000,00 atau 3,75%, jika dibandingkan dengan realisasi Dana Alokasi Umum TA 2022 sebesar Rp799.291.722.000,00.

Tabel 5.20 Anggaran dan Realisasi Dana Alokasi Umum

Uraian	TA 2023			TA 2022
	Anggaran (Rp)	Realisasi (Rp)	%	Realisasi (Rp)
Dana Alokasi Umum (DAU)	829.294.942.000,00	829.294.942.000,00	100,00	799.291.722.000,00
Jumlah	829.294.942.000,00	829.294.942.000,00	100,00	799.291.722.000,00

G.5.1.1.2.1.1.3 Dana Alokasi Khusus (DAK) Fisik

Realisasi Dana Alokasi Khusus Fisik TA 2023 sebesar Rp73.875.217.280,00 atau 96,16% dari anggarannya sebesar Rp76.828.945.000,00. Terjadi penurunan sebesar Rp31.872.798.754,00 atau 30,14% jika dibandingkan dengan realisasi DAK Fisik TA 2022 sebesar Rp105.748.016.034,00. Rincian Dana Alokasi Khusus (DAK) Fisik sebagai berikut.

Tabel 5.21 Rincian Anggaran dan Realisasi DAK Fisik

Uraian	TA 2023			TA 2022
	Anggaran (Rp)	Realisasi (Rp)	%	Realisasi (Rp)
DAK Fisik-Bidang Pendidikan-Reguler-PAUD	588.745.000,00	588.741.000,00	100,00	1.713.990.000,00
DAK Fisik-Bidang Pendidikan-Reguler-SD	4.982.203.000,00	4.982.203.000,00	100,00	21.447.946.000,00
DAK Fisik-Bidang Pendidikan-Reguler-SMP	2.480.501.000,00	2.480.447.000,00	100,00	8.834.764.000,00
DAK Fisik-Bidang Kesehatan dan KB-Reguler-Pelayanan Kefarmasian	0,00	0,00	-	3.945.209.908,00
DAK Fisik-Bidang Kesehatan dan KB-Reguler-KB	2.166.792.000,00	2.119.569.000,00	97,82	1.246.884.000,00
DAK Fisik-Bidang Pertanian Penugasan-Pembangunan/Renovasi Sarana dan Prasarana Fisik Dasar Pembangunan Pertanian	6.400.000.000,00	6.400.000.000,00	100,00	5.613.959.000,00
DAK Fisik-Bidang Kelautan dan Perikanan-Penugasan	2.400.000.000,00	2.394.947.000,00	99,79	0,00
DAK Fisik-Bidang Jalan-Reguler-Jalan	0,00	0,00	-	28.427.345.000,00
DAK Fisik-Bidang Jalan-Penugasan-Jalan	25.424.853.000,00	25.256.973.200,00	99,34	12.295.045.000,00
DAK Fisik-Bidang Air Minum-Reguler	0,00	0,00	-	7.080.806.000,00
DAK Fisik-Bidang Air Minum-Penugasan	6.177.342.000,00	6.070.781.000,00	98,27	0,00
DAK Fisik-Bidang Sanitasi-Reguler	0,00	0,00	-	3.082.468.000,00
DAK Fisik-Bidang Sanitasi-Penugasan	4.902.322.000,00	4.902.322.000,00	100,00	0,00
DAK Fisik-Bidang Irigasi-Penugasan	715.276.000,00	706.264.500,00	98,74	5.879.622.000,00
DAK Fisik-Bidang Kesehatan dan KB-Reguler-Penurunan AKI dan AKB	5.601.876.000,00	4.498.655.000,00	80,31	1.910.923.850,00
DAK Fisik-Bidang Kesehatan dan KB-Reguler-Penguatan Percepatan Penurunan Stunting	0,00	0,00	-	705.537.600,00
DAK Fisik-Bidang Kesehatan dan KB-Reguler-Pengendalian Penyakit	1.253.723.000,00	1.190.820.000,00	94,98	1.588.567.919,00
DAK Fisik-Bidang Kesehatan dan KB-Reguler-Penguatan Sistem Kesehatan	13.735.312.000,00	12.283.494.580,00	89,43	1.974.947.757,00
Jumlah DAK Fisik	76.828.945.000,00	73.875.217.280,00	96,16	105.748.016.034,00

G.5.1.1.2.1.1.4 Dana Alokasi Khusus (DAK) Non Fisik

Realisasi Dana Alokasi Khusus TA 2023 sebesar Rp199.770.234.053,00 atau 97,47% dari anggarannya sebesar Rp204.961.327.475,00. Terjadi peningkatan sebesar Rp32.446.279.840,00 atau 19,39% jika dibandingkan dengan realisasi DAK - Non Fisik TA 2022 sebesar Rp167.323.954.213,00. Rincian Dana Alokasi Khusus (DAK) Non Fisik antara lain :

Tabel 5.22 Anggaran dan Realisasi DAK Non Fisik

Uraian	TA 2023			TA 2022
	Anggaran (Rp)	Realisasi (Rp)	%	Realisasi (Rp)
BOS Reguler	55.106.349.270,00	55.105.568.172,00	100,00	54.178.686.821,00
BOS Kinerja	1.785.000.000,00	1.785.000.000,00	100,00	870.000.000,00
Dana Tunjangan Profesi Guru PNS Daerah (TPG PNSD)	84.755.660.000,00	83.704.421.226,00	98,76	76.839.130.279,00
Dana Tambahan Penghasilan Guru PNS Daerah (Tamsil PNSD) -	2.954.001.000,00	3.216.249.950,00	108,88	2.121.000.000,00
Tunjangan Khusus Guru PNSD	11.763.242.000,00	8.610.918.800,00	73,20	8.766.328.800,00
Bantuan Operasional Penyelenggaraan Pendidikan Anak	8.005.680.000,00	7.919.701.500,00	98,93	7.891.464.000,00

Uraian	TA 2023			TA 2022
	Anggaran (Rp)	Realisasi (Rp)	%	Realisasi (Rp)
Usia Dini (BOP PAUD)				
Bantuan Operasional Penyelenggaraan Kesetaraan Pendidikan	5.283.000.000,00	5.282.454.600,00	99,99	3.390.400.000,00
Bantuan Operasional Kesehatan (BOK)	24.958.872.835,00	24.229.761.435,0	97,08	5.532.572.772,00
Pengawasan Obat dan Makanan	433.364.000,00	0,00	-	459.094.000,00
Jaminan Persalinan	0,00	0,00	-	84.970.000,00
Bantuan Operasional Keluarga Berencana	8.020.311.783,00	8.020.311.783,00	100,00	6.418.522.011,00
Fasilitasi Penanaman Modal	427.799.850,00	427.799.850,00	100,00	249.077.911,00
Dana Pelayanan Perlindungan Perempuan dan Anak	317.194.388,00	317.194.388,00	100,00	0,00
Dana Ketahanan Pangan dan Pertanian	715.901.349,00	715.901.349,00	100,00	522.707.619,00
DAK Non Fisik-PK2UMK	434.951.000,00	434.951.000,00	100,00	0,00
Jumlah	204.961.327.475,00	199.770.234.053,00	97,47	167.323.954.213,00

G.5.1.1.2.1.2 Dana Insentif Daerah (DID)

Realisasi Dana Insentif Daerah TA 2023 sebesar Rp23.228.989.000,00 dan anggarannya sebesar Rp23.228.989.000,0. Rincian Dana Insentif Daerah, sebagai berikut.

Tabel 5.23 Anggaran dan Realisasi Dana Insentif Daerah

Uraian	TA 2023			Realisasi TA 2022
	Anggaran Rp	Realisasi (Rp)	(%)	Rp
Dana Insentif Daerah	23.228.989.000,00	23.228.989.000,00	100,00	0,00
Jumlah	23.228.989.000,00	23.228.989.000,00	100,00	0,00

G.5.1.1.2.1.3 Dana Desa

Realisasi Dana Desa TA 2023 Sebesar Rp461.692.050.000,00 atau 100,00% dari anggaran sebesar Rp461.692.051.000,00. Terjadi peningkatan sebesar Rp19.601.732.700,00 atau 4,43% jika dibandingkan dengan realisasi Dana Desa TA 2022 sebesar Rp442.090.317.300,00.

Tabel 5.24 Anggaran dan Realisasi Dana Desa

No.	Uraian	TA 2023			Realisasi TA 2022
		Anggaran (Rp)	Realisasi (Rp)	(%)	(Rp)
1	Dana Desa	461.692.051.000,00	461.692.050.000,00	100,00	442.090.317.300,00
	Jumlah	461.692.051.000,00	461.692.050.000,00	100,00	442.090.317.300,00

G.5.1.1.2.2 Pendapatan Transfer Antar Daerah

Rincian Pendapatan Transfer Antar Daerah TA 2023 dan 2022 adalah sebagai berikut.

Tabel 5.25 Anggaran dan Realisasi Pendapatan Transfer Antar Daerah

No.	Uraian	TA 2023			Realisasi TA 2022
		Anggaran (Rp)	Realisasi (Rp)	(%)	(Rp)
1	Pendapatan Bagi Hasil	40.714.863.705,00	50.701.097.914,00	124,53	43.516.986.969,17
2	Bantuan Keuangan	39.325.645.233,00	39.325.645.233,00	100,00	110.448.711.540,92
	Jumlah	80.040.508.938,00	90.026.743.147,00	112,48	153.965.698.510,09

Saldo tersebut merupakan Pendapatan Transfer dari Pemerintah Provinsi Aceh untuk Tahun yang berakhir sampai dengan 31 Desember 2023. Dibandingkan dengan Pendapatan Transfer Provinsi TA 2022, pada TA 2023 Transfer Pemerintah Provinsi secara persentase mengalami penurunan 41,53% atau sebesar Rp63.938.955.363,09. Pendapatan Transfer Provinsi dapat dirinci sebagai berikut.

G.5.1.1.2.2.1 Pendapatan Bagi Hasil

Realisasi Pendapatan Bagi Hasil Pajak TA 2023 sebesar Rp50.701.097.914,00 atau 124,53% dari anggarannya sebesar Rp40.714.863.705,00. Terjadi peningkatan sebesar Rp7.184.110.944,83 atau 16,51% jika dibandingkan dengan realisasi Pendapatan Bagi Hasil TA 2022 sebesar Rp43.516.986.969,17. Rincian realisasi Pendapatan Bagi Hasil sebagai berikut.

Tabel 5.26 Anggaran dan Realisasi Bagi Hasil Pajak

Uraian	TA 2023			TA 2022
	Anggaran (Rp)	Realisasi (Rp)	%	Realisasi (Rp)
Bagi Hasil dari Pajak Kendaraan Bermotor	9.036.045.521,00	9.479.841.324,00	104,91	8.923.405.493,00
Bagi Hasil dari Bea Balik Nama Kendaraan Bermotor	5.158.183.296,00	5.491.448.255,00	106,46	5.071.399.110,00
Bagi Hasil dari Pajak Bahan Bakar Kendaraan Bermotor	14.167.173.893,00	17.409.193.492,00	122,88	14.360.415.862,00
Bagi Hasil dari Pajak Air Permukaan	45.123.627,00	42.967.471,00	95,22	47.357.463,00
Bagi Hasil Pajak Rokok	12.308.337.368,00	18.277.647.372,00	148,50	15.114.409.041,17
Jumlah	40.714.863.705,00	50.701.097.914,00	124,53	43.516.986.969,17

G.5.1.1.2.2.2 Bantuan Keuangan

Anggaran dan realisasi Bantuan Keuangan dapat dilihat pada tabel berikut.

Tabel 5.27 Rincian Anggaran dan Realisasi Transfer Bantuan Keuangan

Uraian	TA 2023			TA 2022
	Anggaran (Rp)	Realisasi (Rp)	%	Realisasi (Rp)
Bantuan Keuangan Khusus dari Pemerintah Daerah Provinsi	39.325.645.233,00	39.325.645.233,00	100,00	110.448.711.540,92
Jumlah	39.325.645.233,00	39.325.645.233,00	100,00	110.448.711.540,92

Bantuan keuangan dari Pemerintah Daerah Provinsi Aceh sebesar Rp39.325.645.233,00, dapat dirinci sebagai berikut.

1. Sebesar Rp38.875.645.233,00 merupakan Pendapatan Dana Otonomi Khusus Aceh sesuai dengan Keputusan Gubernur Aceh Nomor 903/1040/2023 tentang Penetapan Pembagian dan Penyaluran Belanja Bantuan Keuangan Dana Otonomi Khusus Aceh Kepada Pemerintah Kabupaten/Kota Se- Provinsi Aceh Tahun Anggaran 2023;
2. Sebesar Rp450.000.000,00 merupakan Bantuan Keuangan Khusus dari Pemerintah Aceh untuk tambahan operasional mukim sesuai dengan Keputusan Gubernur Aceh Nomor 900/651/2023 tentang Penetapan Bantuan Keuangan Bersifat Khusus Untuk Dana Tambahan Bantuan Operasional Mukim Tahun Anggaran 2023.

G.5.1.1.3 Lain-Lain Pendapatan Daerah Yang Sah

Pendapatan Daerah yang bersumber dari Lain-lain Pendapatan yang Sah sampai dengan berakhirnya TA 2023 terealisasi sebesar Rp30.151.847.310,00 atau 99,40% dari anggarannya sebesar Rp30.332.508.097,00. Terjadi penurunan sebesar Rp15.155.611.806,00 atau 33,45% jika dibandingkan dengan realisasi Lain-lain Pendapatan yang Sah TA 2022 sebesar Rp45.307.459.116,00, sebagai berikut.

Tabel 5.28 Anggaran dan Realisasi Lain-lain Pendapatan yang Sah

Uraian	TA 2023			TA 2022
	Anggaran (Rp)	Realisasi (Rp)	%	Realisasi (Rp)
Pendapatan Hibah	314.642.000,00	224.163.000,00	71,24	22.289.012.085,00
Lain-lain Pendapatan Sesuai dengan Ketentuan Peraturan Perundang-Undangan	30.017.866.097,00	29.927.684.310,00	99,70	23.018.447.031,00
Jumlah	30.332.508.097,00	30.151.847.310,00	99,40	45.307.459.116,00

Dengan rincian sebagai berikut.

G.5.1.1.3.1 Pendapatan Hibah

Anggaran dan realisasi Pendapatan Hibah TA 2023 serta realisasi TA 2022 adalah sebagai berikut.

Tabel 5.29 Anggaran dan Realisasi Pendapatan Hibah

Uraian	TA 2023			TA 2022
	Anggaran (Rp)	Realisasi (Rp)	%	Realisasi (Rp)
Pendapatan Hibah dari Pemerintah Pusat	314.642.000,00	224.163.000,00	71,24	22.289.012.085,00
Pendapatan Hibah Dari Luar Negeri	0,00	0,00	0,00	0,00
Jumlah	314.642.000,00	224.163.000,00	71,24	22.289.012.085,00

Realisasi Pendapatan Hibah dari Pemerintah Pusat sebesar Rp224.163.000,00 merupakan Hibah dari *Asian Development Bank* (ADB) dan *The International Fund for Agricultural Development* (IFAD) yang diteruskan oleh Pemerintah Pusat kepada Pemerintah Kabupaten Bireuen untuk pelaksanaan *Program Integrated Participatory Development and Management of Irrigation Project* (IPDMIP) sesuai Naskah Perjanjian Hibah Daerah antara Pemerintah Pusat dan Pemerintah Kabupaten Bireuen Nomor: PHD-018/IPDMIP/PK/2018 tanggal 14 Februari 2018.

G.5.1.1.3.2 Lain-Lain Pendapatan Sesuai dengan Ketentuan Peraturan Perundang-Undangan

Anggaran dan realisasi Lain - Lain Pendapatan Sesuai dengan Ketentuan Peraturan Perundang-Undangan TA 2023 serta realisasi TA 2022 adalah sebagai berikut.

Tabel 5.30 Anggaran dan Realisasi Lain-Lain Pendapatan Sesuai dengan Ketentuan Peraturan Perundang-Undangan

Uraian	TA 2023			TA 2022
	Anggaran (Rp)	Realisasi (Rp)	%	Realisasi (Rp)
Pendapatan Dana Kapitasi JKN pada FKTP	30.017.866.097,00	29.927.684.310,00	99,70	23.018.447.031,00
Jumlah	30.017.866.097,00	29.927.684.310,00	99,70	23.018.447.031,00

Pendapatan Dana Kapitasi JKN pada FKTP TA 2023 dianggarkan sebesar Rp30.017.866.097,00 dengan realisasi sebesar Rp29.927.684.310,00 adalah merupakan hasil pendapatan yang diterima dan dikelola langsung oleh Dinas Kesehatan yang penyalurannya langsung kepada pengelola dana Jaminan Kesehatan Nasional.

G.5.1.2 Belanja Daerah

Realisasi Belanja Daerah TA 2023 mencapai sebesar Rp1.870.378.393.565,32 atau 94,98% dari anggaran sebesar Rp1.969.218.264.960,00. Terjadi penurunan sebesar Rp45.215.886.406,04 atau 2,36% jika dibandingkan dengan realisasi Belanja Daerah TA 2022 sebesar Rp1.915.594.279.971,36.

Tabel 5.31 Anggaran dan Realisasi Belanja

No	Uraian	TA 2023			TA 2022
		Anggaran (Rp)	Realisasi (Rp)	(%)	Realisasi (Rp)
1	Belanja Operasi	1.270.806.555.026,00	1.179.702.263.803,32	92,83	1.126.400.213.627,36
2	Belanja Modal	144.520.115.168,00	138.949.115.596,00	96,15	255.894.115.459,00
3	Belanja Tak Terduga	2.513.022.000,00	348.442.400,00	13,87	1.853.006.159,00
4	Belanja Transfer	551.378.572.766,00	551.378.571.766,00	100,00	531.446.944.726,00
Jumlah Belanja		1.969.218.264.960,00	1.870.378.393.565,32	94,98	1.915.594.279.971,36

Rincian Belanja Daerah Pemerintah Kabupaten Bireuen TA 2023 diuraikan sebagai berikut.

G.5.1.2.1 Belanja Operasi

Realisasi Belanja Operasi TA 2023 sebesar Rp1.179.702.263.803,32 atau 92,83% dari anggarannya sebesar Rp1.270.806.555.026,00. Terjadi peningkatan sebesar Rp53.302.050.175,96 atau 4,73% jika dibandingkan dengan realisasi Belanja Operasi TA 2022 sebesar Rp1.126.400.213.627,36. Rincian Belanja Operasi untuk TA 2023 dan 2022 adalah sebagai berikut.

Tabel 5.32 Anggaran dan Realisasi Belanja Operasi

No	Uraian	TA 2023			TA 2022
		Anggaran (Rp)	Realisasi (Rp)	(%)	Realisasi (Rp)
1	Belanja Pegawai	730.176.391.929,00	677.676.817.983,00	92,81	694.857.988.637,00
2	Belanja Barang dan Jasa	386.423.035.684,00	365.570.609.300,32	94,60	335.276.537.642,36
3	Belanja Hibah	107.515.885.370,00	107.078.798.203,00	99,59	80.920.458.898,00
4	Belanja Bantuan Sosial	46.691.242.043,00	29.376.038.317,00	62,92	15.345.228.450,00
Jumlah Belanja Operasi		1.270.806.555.026,00	1.179.702.263.803,32	92,83	1.126.400.213.627,36

G.5.1.2.1.1 Belanja Pegawai

Realisasi Belanja Pegawai sampai dengan 31 Desember 2023 sebesar Rp677.676.817.983,00 atau 92,81% dari anggaran sebesar Rp730.176.391.929,00. Terjadi penurunan sebesar Rp17.181.170.654,00 atau 2,47 % jika dibandingkan dengan realisasi Belanja Pegawai TA 2022 sebesar Rp694.857.988.637,00. Rincian Belanja Pegawai untuk TA 2023 dan TA 2022 adalah sebagai berikut.

Tabel 5.33 Rincian Anggaran dan Realisasi Belanja Pegawai

Uraian	TA 2023			TA 2022
	Anggaran (Rp)	Realisasi (Rp)	%	Realisasi (Rp)
Gaji dan Tunjangan	559.129.379.366,00	520.758.385.071,00	93,14	515.668.141.897,00
Tambahan Penghasilan PNS	39.527.090.705,00	35.771.347.078,00	90,50	37.088.066.977,00
Tambahan Penghasilan berdasarkan Pertimbangan Objektif Lainnya ASN	111.847.048.674,00	101.838.302.611,00	91,05	113.893.755.772,00

Uraian	TA 2023			TA 2022
	Anggaran (Rp)	Realisasi (Rp)	%	Realisasi (Rp)
Belanja Gaji dan Tunjangan DPRD	18.220.663.384,00	18.194.353.520,00	99,86	17.791.439.892,00
Belanja Gaji dan Tunjangan KDH/WKDH	355.899.800,00	95.329.703,00	26,79	209.509.029,00
Belanja Penerimaan Lainnya Pimpinan DPRD serta KDH/WKDH	561.600.000,00	561.600.000,00	100,00	561.600.000,00
Belanja Pegawai BLUD	534.710.000,00	457.500.000,00	85,56	420.440.000,00
Belanja Pegawai Dana BOS	0,00	0,00	-	9.225.035.070,00
Jumlah	730.176.391.929,00	677.676.817.983,00	92,81	694.857.988.637,00

G.5.1.2.1.2 Belanja Barang dan Jasa

Realisasi Belanja Barang dan Jasa sampai dengan 31 Desember 2023 sebesar Rp365.570.609.300,32 atau 94,60% dari anggaran sebesar Rp386.423.035.684,00 yang dialokasikan pada beberapa program/kegiatan. Terjadi peningkatan sebesar Rp30.294.071.657,96 atau 9,04% jika dibandingkan dengan realisasi Belanja Barang dan Jasa TA 2022 sebesar Rp335.276.537.642,36. Rincian Belanja Barang dan Jasa untuk TA 2023 dan 2022 adalah sebagai berikut.

Tabel 5.34 Rincian Anggaran dan Realisasi Belanja Barang dan Jasa

Uraian	TA 2023			TA 2022
	Anggaran (Rp)	Realisasi (Rp)	%	Realisasi (Rp)
Belanja Bahan Habis Pakai	56.388.269.514,00	50.733.434.913,00	89,97	42.943.218.690,00
Belanja Barang Tak Habis Pakai	0,00	0,00	-	29.526.000,00
Belanja Jasa Kantor	116.000.065.857,00	109.001.678.195,00	93,97	90.169.498.918,00
Belanja Iuran Jaminan/Asuransi	1.122.818.758,00	917.598.774,00	81,72	254.334.406,00
Belanja Sewa Peralatan dan Mesin	923.564.440,00	877.764.440,00	95,04	524.912.000,00
Belanja Sewa Gedung dan Bangunan	1.481.351.000,00	1.358.797.250,00	91,73	2.070.161.750,00
Belanja Sewa Aset Tetap Lainnya	0,00	0,00	-	2.000.000,00
Belanja Jasa Konsultansi Konstruksi	1.165.152.052,00	1.113.388.600,00	95,56	1.457.935.000,00
Belanja Jasa Konsultansi Non Konstruksi	1.341.099.925,00	1.340.558.925,00	99,96	347.906.300,00
Belanja Jasa Ketersediaan Layanan (<i>Availability Payment</i>)	170.260.000,00	170.260.000,00	100,00	69.377.664,00
Belanja Kursus/Pelatihan Sosialisasi, Bimbingan Teknis serta Pendidikan dan Pelatihan	2.710.900.000,00	2.312.322.078,00	85,30	1.882.015.000,00
Belanja Jasa Insentif bagi Pegawai Non ASN atas Pemungutan Retribusi Daerah	0,00	0,00	-	0,00
Belanja Pemeliharaan Tanah	106.855.825,00	106.855.825,00	100,00	222.651.233,00
Belanja Pemeliharaan Peralatan dan Mesin	5.527.336.802,00	5.393.659.246,00	97,58	5.803.688.364,00
Belanja Pemeliharaan Gedung dan Bangunan	1.493.942.117,00	1.437.315.298,00	96,21	1.791.540.869,00
Belanja Pemeliharaan Jalan, Jaringan, dan Irigasi	3.193.510.000,00	3.188.839.700,00	99,85	4.286.889.250,00
Belanja Barang yang akan diserahkan kepada masyarakat/pihak ketiga	0,00	0,00	-	0,00
Belanja Perjalanan Dinas Dalam Negeri	47.810.930.996,00	41.522.363.922,00	86,85	31.686.212.296,00
Belanja Perjalanan Dinas Luar-Negeri	0,00	0,00	-	0,00
Belanja Uang yang Diberikan kepada Pihak Ketiga/Pihak Lain/Masyarakat	2.088.500.000,00	2.084.850.000,00	99,83	6.370.610.000,00
Belanja Jasa yang Diberikan kepada Pihak Ketiga/Pihak Lain/Masyarakat	4.174.208.000,00	3.923.682.100,00	94,00	2.832.059.000,00
Belanja Barang dan Jasa BOS	32.589.380.881,00	32.586.483.013,32	99,99	34.532.284.031,36
Belanja Barang dan Jasa BLUD	108.134.889.517,00	107.500.757.021,00	99,41	107.999.716.871,00
Jumlah	386.423.035.684,00	365.570.609.300,32	94,60	335.276.537.642,36

G.5.1.2.1.3 Belanja Hibah

Realisasi Belanja Hibah TA 2023 mencapai Rp107.078.798.203,00 atau 99,59% dari anggaran sebesar Rp107.515.885.370,00. Terjadi peningkatan sebesar Rp26.158.339.305,00 atau 32,33% jika dibandingkan dengan realisasi Belanja Hibah pada TA 2022 sebesar Rp80.920.458.898,00. Rincian realisasi Belanja Hibah untuk TA 2023 dan 2022 adalah sebagai berikut.

Tabel 5.35 Rincian Anggaran dan Realisasi Belanja Hibah

Uraian	TA 2023			TA 2022
	Anggaran (Rp)	Realisasi (Rp)	%	Realisasi (Rp)
Belanja Hibah kepada Pemerintah Pusat	0,00	0,00	-	35.686.500,00
Belanja Hibah kepada Badan, Lembaga, Organisasi Kemasyarakatan yang Berbadan Hukum Indonesia	95.338.057.370,00	94.900.975.836,00	99,54	70.059.189.925,00
Belanja Hibah Dana BOS	11.333.760.000,00	11.333.754.367,00	100,00	9.981.514.473,00
Belanja Hibah Bantuan Keuangan kepada Partai Politik	844.068.000,00	844.068.000,00	100,00	844.068.000,00
Jumlah	107.515.885.370,00	107.078.798.203,00	99,59	80.920.458.898,00

Dari realisasi Belanja Hibah Bantuan Keuangan kepada Partai Politik sebesar Rp844.068.000,00 terdapat satu partai politik yang belum menyerahkan bukti pertanggungjawaban atas pelaksanaan belanja hibah TA 2023, yaitu Partai Damai Aceh (PDA) dengan nilai sebesar Rp37.176.000,00.

G.5.1.2.1.4 Belanja Bantuan Sosial

Belanja Bantuan Sosial merupakan pengeluaran Pemerintah Kabupaten Bireuen yang ditujukan untuk meningkatkan kesejahteraan sosial masyarakat pada umumnya. Realisasi Belanja Bantuan Sosial TA 2023 mencapai Rp29.376.038.317,00 atau 62,92% dari anggaran sebesar Rp46.691.242.043,00. Terjadi peningkatan sebesar Rp14.030.809.867,00 atau 91,43% jika dibandingkan dengan realisasi Belanja Bantuan Sosial TA 2022 sebesar Rp15.345.228.450,00. Rincian realisasi Belanja Bantuan Sosial TA 2023 dan 2022 adalah sebagai berikut.

Tabel 5.36 Rincian Anggaran dan Realisasi Belanja Bantuan Sosial

Uraian	TA 2023			TA 2022
	Anggaran (Rp)	Realisasi (Rp)	%	Realisasi (Rp)
Belanja Bantuan Sosial kepada Individu	25.659.841.763,00	14.102.759.417,00	54,96	11.923.203.500,00
Belanja Bantuan Sosial kepada Keluarga	19.728.980.280,00	14.099.970.000,00	71,47	1.740.000.000,00
Belanja Bantuan Sosial kepada Kelompok Masyarakat	1.200.420.000,00	1.071.308.900,00	89,24	1.549.042.950,00
Belanja Bantuan Sosial kepada Lembaga Non Pemerintahan (Bidang Pendidikan, Keagamaan dan Bidang Lainnya)	102.000.000,00	102.000.000,00	100,00	132.982.000,00
Jumlah	46.691.242.043,00	29.376.038.317,00	62,92	15.345.228.450,00

G.5.1.2.2 Belanja Modal

Realisasi Belanja Modal TA 2023 sebesar Rp138.949.115.596,00 atau 96,15% dari anggaran sebesar Rp144.520.115.168,00. Terjadi penurunan sebesar Rp116.944.999.863,00 atau 45,70% jika dibandingkan dengan realisasi Belanja Modal TA 2022 sebesar Rp255.894.115.459,00. Rincian Belanja Modal Pemerintah Kabupaten Bireuen TA 2023 dan 2022 dapat dijelaskan sebagai berikut.

Tabel 5.37 Anggaran dan Realisasi Belanja Modal

Uraian	TA 2023			Realisasi 2022
	Anggaran (Rp)	Realisasi (Rp)	(%)	(Rp)
Belanja Tanah	0,00	0,00	-	2.743.198.000,00
Belanja Peralatan dan Mesin	34.540.627.538,00	32.419.203.771,00	93,86	47.777.221.961,00
Belanja Gedung dan Bangunan	32.000.643.856,00	30.708.118.993,00	95,96	59.200.800.896,00
Belanja Jalan, Jaringan, dan Irigasi	67.931.083.824,00	65.778.392.854,00	96,83	137.241.117.201,00
Belanja Aset Tetap Lainnya	10.047.759.950,00	10.043.399.978,00	99,96	8.931.777.401,00
Jumlah Belanja Modal	144.520.115.168,00	138.949.115.596,00	96,15	255.894.115.459,00

Rincian Belanja Modal adalah sebagai berikut.

G.5.1.2.2.1 Belanja Tanah

Realisasi Belanja Tanah TA 2023 sebesar Rp0,00 dari anggaran sebesar Rp0,00. Terjadi penurunan sebesar Rp2.743.198.000,00 atau 100,00% jika dibandingkan dengan realisasi Belanja Tanah TA 2022 sebesar Rp2.743.198.000,00. Rincian Belanja Modal Tanah TA 2023 dan 2022 adalah sebagai berikut.

Tabel 5.38 Anggaran dan Realisasi Belanja Modal Tanah

Uraian	TA 2023			TA 2022
	Anggaran (Rp)	Realisasi (Rp)	%	Realisasi (Rp)
Tanah Persil	0,00	0,00	-	1.929.278.000,00
Tanah Non Persil	0,00	0,00	-	813.920.000,00
Jumlah	0,00	0,00	-	2.743.198.000,00

G.5.1.2.2.2 Belanja Peralatan dan Mesin

Realisasi Belanja Peralatan dan Mesin TA 2023 mencapai Rp32.419.203.771,00 atau 93,86% dari anggaran sebesar Rp34.540.627.538,00. Terjadi penurunan belanja sebesar Rp15.358.018.190,00 atau 32,15% jika dibandingkan dengan realisasi Belanja Peralatan dan Mesin TA 2022 sebesar Rp47.777.221.961,00. Rincian Belanja Peralatan dan Mesin TA 2023 dan 2022 adalah sebagai berikut.

Tabel 5.39 Anggaran dan Realisasi Belanja Modal Peralatan dan Mesin

Uraian	TA 2023			TA 2022
	Anggaran (Rp)	Realisasi (Rp)	%	Realisasi (Rp)
Alat Besar Darat	0,00	0,00	-	51.500.000,00
Alat Bantu	215.480.000,00	190.147.100,00	88,24	30.618.380,00
Alat Angkutan Darat Bermotor	1.190.000.000,00	1.157.672.900,00	97,28	4.370.362.400,00
Pengadaan Alat-alat Angkutan Darat Tidak Bermotor	0,00	0,00	-	250.301.620,00
Alat Pengolahan	38.052.000,00	38.052.000,00	100,00	0,00
Alat Kantor	63.561.095,00	62.377.800,00	98,14	335.305.329,00
Alat Rumah Tangga	1.290.177.600,00	1.251.007.000,00	96,96	1.821.791.850,00
Meja dan Kursi Kerja/Rapat Pejabat	1.057.360.900,00	992.625.150,00	93,88	663.656.130,00
Alat Studio	315.375.000,00	273.616.500,00	86,76	224.777.330,00
Alat Kedokteran	2.641.730.566,00	2.611.683.840,00	98,86	2.190.900.000,00
Alat Kesehatan Umum	17.420.137.000,00	15.742.791.863,00	90,37	4.399.567.389,00
Unit Alat Laboratorium	57.000.000,00	56.740.000,00	99,54	544.770.000,00
Alat Peraga Praktek Sekolah	0,00	0,00	-	797.836.000,00
Belanja Modal Alat Laboratorium Fisika Nuklir/Elektronik	0,00	0,00	-	5.815.500,00
Belanja Modal Alat Laboratorium Standarisasi Kalibrasi dan Instrumentasi	0,00	0,00	-	9.963.023.000,00
Komputer Unit	2.866.664.609,00	2.826.399.050,00	98,60	2.502.507.075,00
Peralatan Komputer	1.199.188.450,00	1.164.788.750,00	97,13	955.801.076,00
Alat Eksplorasi Geofisika	42.000.000,00	42.000.000,00	100,00	48.288.500,00
Rambu-Rambu Lalu Lintas Darat	42.600.000,00	36.600.000,00	85,92	987.667.000,00
Peralatan Olahraga	200.000.000,00	199.650.000,00	99,83	499.025.000,00
Peralatan dan Mesin BOS	3.701.300.318,00	3.701.300.318,00	100,00	4.306.542.414,00
Peralatan dan Mesin BLUD	2.200.000.000,00	2.071.751.500,00	94,17	12.827.165.968,00
Jumlah	34.540.627.538,00	32.419.203.771,00	93,86	47.777.221.961,00

G.5.1.2.2.3 Belanja Bangunan dan Gedung

Realisasi Belanja Gedung dan Bangunan TA 2023 mencapai Rp30.708.118.993,00 atau 95,96% dari anggaran sebesar Rp32.000.643.856,00. Terjadi penurunan sebesar Rp28.492.681.903,00

atau 48,13% jika dibandingkan dengan realisasi belanja Bangunan dan Gedung TA 2022 sebesar Rp59.200.800.896,00. Rincian Belanja Bangunan dan Gedung TA 2023 dan 2022 adalah sebagai berikut.

Tabel 5.40 Anggaran dan Realisasi Belanja Modal Gedung dan Bangunan

Uraian	TA 2023			TA 2022
	Anggaran (Rp)	Realisasi (Rp)	%	Realisasi (Rp)
Bangunan Gedung Tempat Kerja	30.290.643.856,00	29.104.844.993,00	96,09	55.462.058.896,00
Candi/Tugu Peringatan/Prasasti	80.000.000,00	76.996.000,00	96,25	0,00
Tugu/Tanda Batas	250.000.000,00	249.070.000,00	99,63	2.994.088.000,00
Gedung dan Bangunan BLUD	1.380.000.000,00	1.277.208.000,00	92,55	744.654.000,00
Jumlah	32.000.643.856,00	30.708.118.993,00	95,96	59.200.800.896,00

G.5.1.2.2.4 Belanja Jalan, Jaringan, dan Irigasi

Realisasi Belanja Jalan, Jaringan, dan Irigasi TA 2023 mencapai Rp65.778.392.854,00 atau 96,83% dari anggaran sebesar Rp67.931.083.824,00. Terjadi penurunan sebesar Rp71.462.724.347,00 atau 52,07% jika dibandingkan dengan realisasi Belanja Modal Jalan, Jaringan, dan Irigasi TA 2022 sebesar Rp137.241.117.201,00. Rincian Belanja Jalan, Jaringan, dan Irigasi TA 2023 dan 2022 adalah sebagai berikut.

Tabel 5.41 Anggaran dan Realisasi Belanja Modal Jalan, Jaringan, dan Irigasi

Uraian	TA 2023			TA 2022
	Anggaran (Rp)	Realisasi (Rp)	%	Realisasi (Rp)
Pengadaan Jalan	54.462.423.045,00	53.232.917.200,00	97,74	106.279.365.198,00
Pengadaan Jembatan	3.470.097.420,00	2.940.826.205,00	84,75	12.358.049.950,00
Pengadaan Bangunan Air Irigasi	904.068.000,00	894.851.450,00	98,98	10.025.184.850,00
Pengadaan Bangunan Pengairan Pasang Surut	64.030.000,00	63.800.000,00	99,64	0,00
Pengadaan Bangunan Air Kotor	648.500.000,00	647.290.500,00	99,81	1.082.394.000,00
Pengadaan Instalasi Air Bersih/Baku	3.000.000,00	2.934.000,00	97,80	0,00
Pengadaan Instalasi Gardu Listrik	500.000.000,00	382.180.000,00	76,44	0,00
Pengadaan Instalasi Pengaman	943.515.359,00	938.000.000,00	99,42	15.720.600,00
Pengadaan Jaringan Air Minum	6.465.450.000,00	6.207.643.600,00	96,01	7.016.639.000,00
Pengadaan Jalan, Jaringan, dan Irigasi BLUD	470.000.000,00	467.949.899,00	99,56	463.763.603,00
Jumlah	67.931.083.824,00	65.778.392.854,00	96,83	137.241.117.201,00

G.5.1.2.2.5 Belanja Aset Tetap Lainnya

Realisasi Belanja Aset Tetap Lainnya TA 2023 mencapai Rp10.043.399.978,00 atau 99,96% dari anggaran sebesar Rp10.047.759.950,00. Terjadi peningkatan sebesar Rp1.111.622.577,00 atau 12,45% jika dibandingkan dengan realisasi Belanja Modal Aset Tetap Lainnya TA 2022 sebesar Rp8.931.777.401,00. Rincian Belanja Aset Tetap Lainnya TA 2023 dan 2022 adalah sebagai berikut.

Tabel 5.42 Anggaran dan Realisasi Belanja Modal Aset Tetap Lainnya

Uraian (Belanja Modal)	TA 2023			TA 2022
	Anggaran (Rp)	Realisasi (Rp)	%	Realisasi (Rp)
Bahan Perpustakaan	762.189.000,00	757.815.508,00	99,43	250.993.580,00
Pengadaan Barang Bercorak Kesenian / Kebudayaan/Olahraga	0,00	0,00		132.950.000,00
Aset Tidak Berwujud	0,00	0,00		115.000.000,00
Aset Tetap Lainnya Sumber Dana BOS	9.285.570.950,00	9.285.584.470,00	100,00	8.432.833.821,00
Jumlah	10.047.759.950,00	10.043.399.978,00	99,96	8.931.777.401,00

G.5.1.2.3 Belanja Tak Terduga

Anggaran dan realisasi Belanja Tidak Terduga TA 2023 adalah sebesar Rp2.513.022.000,00 dan Rp348.442.400,00, serta realisasi TA 2022 sebesar Rp1.853.006.159,00.

Tabel 5.43 Anggaran dan Realisasi Belanja Tak Terduga

Uraian	TA 2023			TA 2022
	Anggaran (Rp)	Realisasi (Rp)	%	Realisasi (Rp)
Belanja Tak Terduga	2.513.022.000,00	348.442.400,00	13,87	1.853.006.159,00
Jumlah	2.513.022.000,00	348.442.400,00	13,87	1.853.006.159,00

G.5.1.2.4 Belanja Transfer

Realisasi Transfer TA 2023 sebesar Rp551.378.571.766,00 atau 100,00% dari anggaran sebesar Rp551.378.572.766,00. Terjadi peningkatan sebesar Rp19.931.627.040,00 atau 3,75% jika dibandingkan dengan realisasi Transfer TA 2022 sebesar Rp531.446.944.726,00, dengan rincian sebagai berikut.

Tabel 5.44 Anggaran dan Realisasi Transfer

Uraian	TA 2023			TA 2022
	Anggaran (Rp)	Realisasi (Rp)	%	Realisasi (Rp)
Belanja Bagi Hasil	5.017.912.975,00	5.017.912.975,00	100,00	7.549.811.600,00
Belanja Bantuan Keuangan	546.360.659.791,00	546.360.658.791,00	100,00	523.897.133.126,00
Jumlah	551.378.572.766,00	551.378.571.766,00	100,00	531.446.944.726,00

Rincian Transfer adalah sebagai berikut.

G.5.1.2.4.1 Belanja Bagi Hasil

Realisasi Transfer Bagi Hasil Pendapatan TA 2023 sebesar Rp5.017.912.975,00 atau 100,00% dari anggaran sebesar Rp5.017.912.975,00. Realisasi tersebut mengalami penurunan sebesar Rp2.531.898.625,00 atau 33,54% jika dibandingkan dengan realisasi Transfer Bagi Hasil Pendapatan TA 2022 sebesar Rp7.549.811.600,00. Rincian Transfer Bagi Hasil Pendapatan adalah sebagai berikut.

**Tabel 5.45 Rincian Anggaran dan Realisasi Transfer Bagi Hasil
Pendapatan**

Uraian	TA 2023			TA 2022
	Anggaran (Rp)	Realisasi (Rp)	%	Realisasi (Rp)
Bagi Hasil Pajak Daerah	3.310.309.175,00	3.310.309.175,00	100,00	6.262.145.000,00
Bagi Hasil Retribusi Daerah	1.707.603.800,00	1.707.603.800,00	100,00	1.287.666.600,00
Jumlah	5.017.912.975,00	5.017.912.975,00	100,00	7.549.811.600,00

G.5.1.2.4.1.1 Bagi Hasil Pajak Daerah

Anggaran dan Realisasi bagi Hasil Pajak daerah Tahun 2023 adalah sebesar Rp3.310.309.175,00 dan Rp3.310.309.175,00. Terjadi Penurunan sebesar Rp2.951.835.825,00 atau 47,14% jika dibandingkan dengan Realisasi Tahun 2022 sebesar Rp6.262.145.000,00.

G.5.1.2.4.1.2 Bagi Hasil Retribusi Daerah

Anggaran dan Realisasi bagi Hasil Retribusi Daerah Tahun 2023 adalah sebesar Rp1.707.603.800,00 dan Rp1.707.603.800,00. Terjadi Peningkatan sebesar Rp419.937.200,00 atau 32,61% jika dibandingkan dengan Realisasi Tahun 2022 sebesar Rp1.287.666.600,00.

G.5.1.2.4.2 Belanja Bantuan Keuangan

Realisasi Belanja Bantuan Keuangan TA 2023 sebesar Rp546.360.658.791,00 atau 100,00% dari anggaran sebesar Rp546.360.659.791,00. Realisasi tersebut mengalami peningkatan sebesar Rp22.463.525.665,00 atau 4,29% jika dibandingkan dengan realisasi Transfer Bantuan Keuangan TA 2022 sebesar Rp523.897.133.126,00.

Bantuan Keuangan adalah sebagai berikut.

Tabel 5.46 Rincian Anggaran dan Realisasi Transfer Bantuan Keuangan

Uraian	TA 2023			TA 2022
	Anggaran (Rp)	Realisasi (Rp)	%	Realisasi (Rp)
Belanja Bantuan Keuangan Umum Daerah Provinsi atau Kabupaten/Kota kepada Desa	0,00	0,00	-	523.859.133.126,00
Belanja Bantuan Keuangan Khusus Daerah Provinsi atau Kabupaten/Kota kepada Desa	546.360.659.791,00	546.360.658.791,00	100,00	38.000.000,00
Jumlah	546.360.659.791,00	546.360.658.791,00	100,00	523.897.133.126,00

Bantuan keuangan kepada desa bersifat khusus dengan anggaran dan realisasi TA 2023 sebesar Rp546.360.659.791,00 dengan realisasi sebesar Rp546.360.658.791,00 atau 100%.

G.5.1.3 Surplus/Defisit

Berdasarkan hasil realisasi total Pendapatan TA 2023 sebesar Rp1.922.548.533.006,63 dikurangi dengan total realisasi Belanja Daerah TA 2023 sebesar Rp1.870.378.393.565,32 maka Pemerintah Kabupaten Bireuen mengalami Surplus sebesar Rp52.170.139.441,31. Dibandingkan dengan TA 2022 Pemerintah Kabupaten Bireuen mengalami Defisit sebesar Rp193.128.826,01, maka TA 2023 mengalami kenaikan sebesar Rp52.363.268.267,32.

G.5.1.4 Pembiayaan

Pembiayaan adalah seluruh transaksi keuangan Pemerintah Kabupaten Bireuen, baik penerimaan maupun pengeluaran yang dimaksudkan untuk menutup defisit atau memanfaatkan surplus anggaran.

G.5.1.4.1 Penerimaan Pembiayaan

Penerimaan pembiayaan berasal dari Penggunaan Sisa Lebih Pembiayaan Anggaran Tahun Lalu (SiLPA), dengan realisasi TA 2023 serta TA 2022 dapat dirinci sebagai berikut.

Tabel 5.47 Anggaran dan Realisasi Penerimaan Pembiayaan

Uraian	TA 2023			TA 2022
	Anggaran (Rp)	Realisasi (Rp)	%	Realisasi (Rp)
Penggunaan SiLPA	81.614.482.843,00	81.657.731.994,12	100,05	81.807.611.668,79
Jumlah	81.614.482.843,00	81.657.731.994,12	100,05	81.807.611.668,79

G.5.1.4.1.1 Penggunaan SiLPA

Anggaran dan realisasi Penggunaan SiLPA TA 2023 serta realisasi TA 2022 adalah sebagai berikut.

Tabel 5.48 Anggaran dan Realisasi Penggunaan SiLPA

Uraian	TA 2023			TA 2022
	Anggaran (Rp)	Realisasi (Rp)	%	Realisasi (Rp)
Sisa Dana Akibat Tidak Tercapainya Capaian Target Kinerja dan Sisa Dana Pengeluaran Pembiayaan	81.614.482.843,00	81.657.731.994,12	100,05	81.807.611.668,79
Jumlah	81.614.482.843,00	81.657.731.994,12	100,05	81.807.611.668,79

G.5.1.4.2 Pengeluaran Pembiayaan

Pemerintah Kabupaten Bireuen TA 2023 Tidak menganggarkan pengeluaran pembiayaan.

G.5.1.4.1.2.1 Penyertaan Modal (Investasi Pemerintah Daerah)

Realisasi penyertaan modal (investasi pemerintah daerah) Kabupaten Bireuen TA 2023 sebesar Rp0,00.

G.5.1.4.1.2.2 Pembayaran Utang Jangka Pendek Lainnya

Pada Tahun 2023 Pemerintah Kabupaten Bireuen tidak menganggarkan pengeluaran pembiayaan-pembayaran utang jangka pendek lainnya.

G.5.1.4.3 Pembiayaan Netto

Penerimaan Pembiayaan TA 2023 sebesar Rp81.657.731.994,12 dan Pengeluaran Pembiayaan TA 2023 adalah Rp0,00, sehingga diperoleh Pembiayaan *Netto* sebesar Rp81.657.731.994,12.

G.5.1.5 Selisih Lebih Pembiayaan Anggaran (SiLPA)

Sisa Perhitungan Anggaran merupakan Sisa Lebih Pembiayaan APBK (SiLPA) atau Sisa Kurang Pembiayaan APBK (SiKPA), yang menunjukkan kelebihan atau kekurangan pendapatan dan penerimaan dibanding belanja dan pengeluaran daerah sebagai berikut.

Tabel 5.49 Perhitungan Anggaran dan Realisasi SiLPA

Uraian	TA 2023			TA 2022
	Anggaran (Rp)	Realisasi (Rp)	%	Realisasi (Rp)
Pendapatan	1.887.603.782.117,00	1.922.548.533.006,63	101,85	1.915.401.151.145,35
Belanja	(1.969.218.264.960,00)	(1.870.378.393.565,32)	94,98	(1.915.594.279.971,36)
Penerimaan Pembiayaan	81.614.482.843,00	81.657.731.994,12	100,05	81.807.611.668,79
Pengeluaran Pembiayaan	0,00	0,00	-	0,00
SiLPA (SiKPA)	0,00	133.827.871.435,43	-	81.614.482.842,78

SiLPA merupakan selisih lebih antara surplus/defisit dibandingkan dengan Pembiayaan *Netto*.

Kas dan setara kas yang menjadi SiLPA sebesar Rp133.827.871.435,43 dapat dilihat pada tabel berikut.

Tabel 5.50 Rincian Kas yang menjadi SiLPA

No.	Uraian	Saldo (Rp)
1.	Kas di Kas Daerah	89.340.014.389,34
2.	Kas di Bendahara Pengeluaran	8.200.833,00
3.	Kas di Bendahara Penerimaan	0,00
4.	Kas di BLUD	37.901.275.583,75
5.	Kas Dana BOS	68.361.304,34
6.	Kas Dana Kapitasi pada FKTP	709.052.233,00
7.	Kas Lainnya	5.800.967.092,00

No.	Uraian	Saldo (Rp)
	Jumlah	133.827.871.435,43

1. Saldo Kas Daerah sebesar Rp89.340.014.389,34 merupakan Saldo Kas di kas Daerah per 31 Desember 2023.
2. Saldo Kas di Bendahara Pengeluaran sebesar Rp8.200.833,00.
3. Saldo Kas di Bendahara Penerimaan sebesar Rp0,00.
4. Saldo Kas di BLUD sebesar Rp37.901.275.583,75
5. Saldo Kas Dana BOS sebesar Rp68.361.304,34 merupakan sisa Kas Dana Bantuan Operasional Sekolah (BOS) pada Sekolah Dasar Negeri (SDN) dan Sekolah Menengah Pertama Negeri (SMPN) di lingkungan Pemerintah Kabupaten Bireuen.
6. Saldo Kas Dana Kapitasi sebesar Rp709.052.233,00 merupakan saldo kas Pada 20 FKTP dalam Kabupaten Bireuen.
7. Saldo Kas Lainnya sebesar Rp5.800.967.092,00 merupakan saldo Kas pada 20 Puskesmas pengelola Dana BOK dalam Kabupaten Bireuen.

G.5.2 PENJELASAN ATAS AKUN DALAM LAPORAN PERUBAHAN SALDO ANGGARAN LEBIH

Laporan Perubahan Saldo Anggaran Lebih (LP-SAL) adalah laporan yang menyajikan informasi kenaikan dan penurunan SAL Tahun pelaporan yang terdiri dari SAL Awal, Penggunaan SAL sebagai Penerimaan Pembiayaan Tahun Berjalan, SiLPA/SiKPA, Koreksi Kesalahan Pembukuan Tahun Sebelumnya dan SAL Akhir.

G.5.2.1 Saldo Anggaran Lebih awal

Saldo anggaran lebih awal Pemerintah Kabupaten Bireuen sebesar Rp81.614.482.842,78 merupakan Sisa Lebih Pembiayaan Anggaran (SiLPA) Tahun 2022. Jumlah ini sama dengan saldo Akhir Tahun 2022.

G.5.2.2 Penggunaan SAL sebagai Penerimaan Pembiayaan Tahun Berjalan

Penggunaan SAL sebagai penerimaan pembiayaan Tahun berjalan sebesar Rp81.614.482.842,78 merupakan penggunaan SiLPA Tahun 2022 pada Tahun 2023.

G.5.2.3 Sisa Lebih Pembiayaan Anggaran (SiLPA)

Sisa Lebih Pembiayaan Anggaran per 31 Desember 2023 sebesar Rp133.784.622.284,09 didapatkan dari hasil perhitungan sebagai berikut.

Tabel 5.51 Perhitungan SiLPA

Uraian	Nilai (Rp)
1. Pendapatan	1.922.548.533.006,63
2. Belanja Daerah	(1.870.378.393.565,32)
3. Penerimaan Pembiayaan	81.614.482.842,78
4. Pengeluaran Pembiayaan	-
SiLPA	133.784.622.284,09

G.5.2.4 Koreksi Kesalahan Pembukuan Tahun Sebelumnya

Koreksi Kesalahan per 31 Desember 2023 dan 2022 adalah sebesar Rp43.249.151,34 dan Rp61.945,09. Jumlah tersebut merupakan koreksi saldo awal Kas Dana BOS terhadap sisa Kas pada beberapa rekening sekolah yang belum ditutup dan juga pengembalian temuan Inspektorat yang belum diakui realisasinya di tahun lalu.

G.5.2.5 Saldo Anggaran Lebih

Saldo Anggaran Lebih per 31 Desember 2023 dan 2022 adalah sebesar Rp133.827.871.435,43 dan Rp81.614.482.842,78, dapat dirinci sebagai berikut.

Tabel 5.52 Rincian Kas dari Saldo Anggaran Lebih

No.	URAIAN	31 Desember 2023 (Rp)	31 Desember 2022 (Rp)
1.	Sisa Belanja Dana Alokasi Umum tidak ditentukan penggunaannya	19.869.969.691,49	7.305.663.714,00
2.	Sisa Belanja Dana Alokasi Umum Kesehatan	46.472.227,00	0,00
3.	Sisa Belanja Dana Alokasi Umum Pekerjaan Umum	164.146.155,00	0,00
4.	Sisa Belanja Dana Alokasi Umum Pendidikan	454.541.561,00	0,00
5.	Sisa Belanja Dana Alokasi Umum P3K	19.304.017.576,00	0,00
6.	Sisa Belanja Dana Otonomi Khusus	1.611.608.710,00	2.012.924.453,92

No.	URAIAN	31 Desember 2023 (Rp)	31 Desember 2022 (Rp)
7.	Sisa Belanja Dana FKTP	709.052.233,00	547.553.899,00
8.	Sisa Belanja BLUD	37.901.275.583,75	18.285.117.622,41
9.	Sisa DAK Fisik	77.333.600,00	47.899.352,00
10.	Sisa DAK Non Fisik	8.200.231.448,00	8.431.539.969,00
11.	Sisa Dana BOS	68.361.304,34	17.692.149,32
12.	Sisa BOP PAUD/Kesetaraan	63.423.000,00	24.363.000,00
13.	Sisa BOK Puskesmas	5.800.967.092,00	0,00
14.	Sisa Dana Isentif Fiskal	3.063.980.438,00	0,00
15.	Sisa DBH Pemerintah Pusat	6.592.915.911,00	9.300.952.260,52
16.	Sisa DBH Pemerintah Provinsi	9.988.390.365,00	14.515.341.416,93
17.	Sisa dari PAD Zakat	1.519.129.678,75	1.274.714.553,50
18.	Sisa dari PAD Infaq	15.618.435.733,10	15.893.079.135,10
19.	Sisa PAD Non Kapitasi	2.773.619.129,00	2.376.962.506,00
20.	Sisa Bantuan Keuangan	0,00	905.395.024,00
21.	Sisa Belanja PAD	0,00	675.283.787,08
JUMLAH		133.827.871.435,43	81.614.482.842,78

Dari Saldo Anggaran lebih tersebut diatas, terdapat Sisa BOP PAUD/Kesetaraan sebesar Rp63.423.000,00 yang merupakan bagian dari utang Jangka Pendek Lainnya.

G.5.3 PENJELASAN ATAS AKUN DALAM NERACA

Penjelasan akun-akun neraca menguraikan secara singkat mengenai posisi saldo-saldo akun neraca per 31 Desember 2023 sebagaimana disajikan pada muka laporan keuangan yang merupakan bagian tidak terpisahkan dari Laporan Keuangan Kabupaten Bireuen.

G.5.3.1 ASET

Aset dapat diklasifikasikan ke dalam Aset Lancar, Investasi Jangka Panjang, Aset Tetap, Aset Lainnya dan Properti Investasi. Nilai Aset per 31 Desember 2023 sebesar Rp3.530.355.301.169,36 jika dibandingkan dengan nilai Aset per 31 Desember 2022 sebesar Rp3.571.110.739.860,09 penurunan sebesar Rp40.755.438.690,73 sebagaimana diuraikan dalam Tabel berikut.

Tabel 5.53 Rincian Aset

No.	ASET	31 Desember 2023	31 Desember 2022	Naik/(Turun)
1.	Aset Lancar	183.262.290.163,70	132.112.415.932,53	51.149.874.231,17
2.	Investasi Jangka Panjang	56.887.147.152,40	58.614.886.246,61	(1.727.739.094,21)
3.	Aset Tetap	2.598.971.000.083,93	2.705.422.867.333,39	(106.451.867.249,46)
4.	Dana Cadangan	0,00	0,00	0,00
5.	Aset Lainnya	676.102.681.523,76	674.960.570.347,56	1.142.111.176,20
6.	Properti Investasi	15.132.182.245,57	0,00	15.132.182.245,57
	Jumlah	3.530.355.301.169,36	3.571.110.739.860,09	(40.755.438.690,73)

G.5.3.1.1 Aset Lancar

Saldo Aset Lancar per 31 Desember 2023 sebesar Rp183.262.290.163,70, terjadi peningkatan sebesar Rp51.149.874.231,17 dibandingkan dengan saldo per 31 Desember 2022 sebesar Rp132.112.415.932,53, dengan rincian sebagai berikut.

Tabel 5.54 Rincian Aset Lancar

No.	Aset Lancar	31 Desember 2023	31 Desember 2022
1.	Kas di Kas Daerah	89.340.014.389,34	62.503.101.372,05
2.	Kas di Bendahara Pengeluaran	8.200.833,00	0,00
3.	Kas di Bendahara Penerimaan	0,00	260.725.800,00
4.	Kas di BLUD	37.901.275.584,75	18.285.117.623,41
5.	Kas Dana BOS	68.361.304,34	17.692.149,32
6.	Kas Dana Kapitasi pada FKTP	709.052.233,00	547.553.899,00
7.	Kas Lainnya	5.805.653.813,16	292.000,00
8.	Piutang Pajak	23.824.701.665,00	23.380.124.144,00
9.	Penyisihan Piutang Pajak	(18.501.507.764,87)	(18.351.268.509,95)
10.	Piutang Retribusi	3.844.204.919,00	3.299.076.799,00
11.	Penyisihan Piutang Retribusi	(2.834.076.734,50)	(2.501.580.293,50)
12.	Piutang Lain-lain PAD yang Sah	11.906.840.461,86	13.101.747.323,66
13.	Penyisihan Piutang Lain-lain PAD yang Sah	(178.693.112,77)	(1.416.065.339,38)
14.	Piutang Transfer Pemerintah Pusat	0,00	0,00
15.	Penyisihan Piutang Transfer Pemerintah Pusat	(0,00)	(0,00)
16.	Piutang Transfer Antar Daerah	11.451.051.120,00	11.337.174.566,00
17.	Penyisihan Piutang Transfer Antar Daerah	(0,00)	(0,00)
18.	Beban Dibayar Dimuka	198.189.734,27	251.327.263,71
19.	Piutang Lainnya	0,00	0,00
20.	Penyisihan Piutang Lainnya	(0,00)	(0,00)
21.	Persediaan	19.719.021.718,12	21.397.397.135,21
	Jumlah	183.262.290.163,70	132.112.415.932,53

G.5.3.1.1.1 Kas di Kas Daerah

Uraian	Per 31 Desember 2023 (Rp)	Per 31 Desember 2022 (Rp)
Kas di Kas Daerah	89.340.014.389,34	62.503.101.372,05

Kas di Kas Daerah merupakan Rekening Kas Umum Daerah (RKUD) milik Pemerintah Kabupaten Bireuen yang berada di Bank Aceh Syariah Cabang Bireuen dan BNI Cabang Bireuen, sesuai dengan Keputusan Bupati Bireuen Nomor 530 Tahun 2017 tentang Perubahan Atas Keputusan Bupati Bireuen Nomor 318 Tahun 2016 tentang Penetapan Rekening Kas Umum Daerah Pemerintah Kabupaten Bireuen dan Rekening Giro Satuan Kerja Perangkat Kabupaten Di Lingkungan Pemerintah Kabupaten Bireuen.

Sehubungan dengan diberlakukannya Qanun Aceh Nomor 11 Tahun 2008 tentang Lembaga Keuangan Syariah, Pasal 50 ayat (2) bahwa seluruh transaksi keuangan Pemerintah Aceh dan Pemerintah Kabupaten/Kota wajib melalui Lembaga Keuangan Syariah, sehingga terhadap Rekening Kas Daerah pada Bank BNI Cabang Bireuen per 16 Agustus 2021 telah dilakukan penutupan rekening dan seluruh saldo dimigrasi ke Bank Syariah Indonesia dengan nomor Rekening 6057500334.

Saldo Kas di Kas Daerah per 31 Desember 2023 sebesar Rp89.340.014.389,34, mengalami kenaikan sebesar Rp26.836.913.017,29 atau 42,94% dibandingkan saldo Kas di Kas Daerah per 31 Desember 2022 sebesar Rp62.503.101.372,05, dengan rincian sebagai berikut.

Saldo Kas di Kas Daerah per 31 Desember 2023 dan 2022 dapat dirinci sebagai berikut.

Tabel 5.55 Kas di Kas Daerah

No.	Uraian	Per 31 Desember 2023 (Rp)	Per 31 Desember 2022 (Rp)
1	Kas BUD	89.340.014.389,34	62.503.101.372,05
	Jumlah	89.340.014.389,34	62.503.101.372,05

Saldo Kas Bendahara Umum Daerah sebesar Rp89.340.014.389,34 diperoleh dari:

Tabel 5.56 Perhitungan Saldo Kas di Kas Daerah

Uraian	Saldo (Rp)
Saldo Awal 1 Januari 2023	62.503.101.372,05
Penerimaan	1.212.735.780.491,29
Pengeluaran	(1.185.898.867.474,00)
Saldo Akhir 31 Desember 2023	89.340.014.389,34

Rekonsiliasi antara Buku Kas Umum dengan Rekening Koran dapat dilihat pada **Lampiran 1**.

G.5.3.1.1.2 Kas di Bendahara Pengeluaran

Uraian	Per 31 Desember 2023 (Rp)	Per 31 Desember 2022 (Rp)
Kas di Bendahara Pengeluaran	8.200.833,00	0,00

Saldo Kas di Bendahara Pengeluaran per 31 Desember 2023 dan 2022 adalah sebesar Rp8.200.833,00 dan Rp0,00.

Jumlah tersebut merupakan sisa Uang Persediaan (UP) pada Dinas Komunikasi, Informatika dan Persandian per 31 Desember 2023 belum disetorkan ke Kas Daerah. Selanjutnya, sisa UP tersebut disetorkan ke Kas Daerah pada tanggal 9 Januari 2024.

G.5.3.1.1.3 Kas di Bendahara Penerimaan

Uraian	Per 31 Desember 2023 (Rp)	Per 31 Desember 2022 (Rp)
Kas di Bendahara Penerimaan	0,00	260.725.800,00

Saldo Kas di Bendahara Penerimaan per 31 Desember 2023 dan 2022 masing-masing adalah Rp0,00 dan Rp260.725.800,00. Terhadap sisa Kas tahun 2022 yang merupakan pendapatan retribusi pelayanan kesehatan pada Dinas Kesehatan telah disetorkan seluruhnya ke Kas Daerah pada tahun 2023.

G.5.3.1.1.4 Kas di Badan Layanan Umum Daerah (BLUD)

Uraian	Per 31 Desember 2023 (Rp)	Per 31 Desember 2022 (Rp)
Kas di Badan Layanan Umum Daerah	37.901.275.584,75	18.285.117.623,41

Saldo Kas di BLUD sebesar Rp37.901.275.584,75 didapat dari perhitungan sebagai berikut.

Tabel 5.57 Perhitungan Saldo Kas BLUD

Uraian	Jumlah (Rp)
Saldo Awal 1 Januari 2023	18.285.117.623,41
Penerimaan	
Pendapatan	131.391.324.381,34
Pengeluaran	
Belanja Operasi	(107.958.257.021,00)
Belanja Modal	(3.816.909.399,00)
Saldo Akhir 31 Desember 2023	37.901.275.584,75

Saldo Kas di BLUD merupakan sisa kas di Bank Aceh Syariah yang telah ditetapkan dengan Keputusan Bupati Bireuen Nomor 530 Tahun 2017 tentang Perubahan atas Keputusan Bupati Bireuen Nomor 318 Tahun 2016 tentang Penetapan Rekening Kas Umum Daerah Pemerintah Kabupaten Bireuen dan Rekening Giro Satuan Kerja Perangkat Kabupaten Di Lingkungan Pemerintah Kabupaten Bireuen pada RSUD dr. Fauziah Bireuen dengan rincian sebagai berikut.

Tabel 5.58 Rincian Saldo Kas BLUD

No.	Uraian	Per 31 Desember 2023 (Rp)	Per 31 Desember 2022 (Rp)
I	Kas di Bank		
1	PT Bank BPD Aceh 100.01.02.600003-6	37.901.275.584,75	18.285.117.623,41
II	Kas di Bendahara Pengeluaran		
1	Kas di Bendahara Pengeluaran BLUD	0,00	0,00
	Jumlah	37.901.275.584,75	18.285.117.623,41

G.5.3.1.1.5 Kas Dana BOS

Uraian	Per 31 Desember 2023 (Rp)	Per 31 Desember 2022 (Rp)
Kas Dana BOS	68.361.304,34	17.692.149,32

Saldo Kas Dana Bos sebesar Rp68.361.304,34 didapat dari perhitungan sebagai berikut.

Tabel 5.59 Perhitungan Saldo Kas Dana BOS

Uraian	Jumlah (Rp)
Saldo Awal 1 Januari 2023	17.692.149,32
Koreksi Saldo Awal	43.249.151,34
Penerimaan	56.914.542.172,00
Pengeluaran	(56.907.122.168,32)
Saldo Akhir 31 Desember 2023	68.361.304,34

Koreksi saldo awal sebesar Rp43.249.151,34 merupakan kurang catat saldo awal Kas Bos.

Penerimaan sebesar Rp56.914.542.172,00 terdiri dari:

1. Pendapatan DAK Non Fisik-BOS Reguler sebesar Rp55.105.568.172,00;
2. Pendapatan DAK Non Fisik-BOS Kinerja sebesar Rp1.785.000.000,00;
3. Pendapatan dari Pengembalian Kelebihan Pembayaran Belanja Barang dan Jasa BOS sebesar Rp23.974.000,00.

Pengeluaran sebesar Rp56.907.122.168,32 merupakan jumlah realisasi belanja tahun 2023.

Saldo Kas Dana BOS sebesar Rp68.361.304,34 merupakan sisa kas pada Bendahara Dana BOS tingkat SD Negeri dan SMP Negeri pada Dinas Pendidikan dan Kebudayaan.

Rincian Saldo Kas Dana BOS pada Sekolah Negeri dalam Kabupaten Bireuen dapat dilihat pada **Lampiran 2**.

G.5.3.1.1.6 Kas Dana Kapitasi pada FKTP

Uraian	Per 31 Desember 2023 (Rp)	Per 31 Desember 2022 (Rp)
Kas Dana Kapitasi	709.052.233,00	547.553.899,00

Saldo Kas Dana Kapitasi sebesar Rp709.052.233,00 didapat dari:

Tabel 5.60 Perhitungan Saldo Kas Dana Kapitasi

Uraian	Jumlah (Rp)
Saldo Awal 1 Januari 2023	547.553.899,00
Penerimaan	29.927.684.310,00
Pengeluaran	(29.766.185.976,00)
Saldo Akhir 31 Desember 2023	709.052.233,00

Penerimaan sebesar Rp29.927.684.310,00 merupakan Pendapatan Dana JKN pada FKTP yang diterima oleh 20 Puskesmas dalam Kabupaten Bireuen dengan rincian sebagai berikut.

Tabel 5.61 Penerimaan dana Kapitasi Per FKTP

No.	FKTP	Per 31 Desember 2023 (Rp)	Per 31 Desember 2022 (Rp)
1.	Samalanga	1.751.598.094,00	1.479.086.568,00
2.	Simpang Mamplam	1.736.965.375,00	1.371.403.915,00
3.	Pandrah	720.974.742,00	577.825.107,00
4.	Jeunieb	1.691.974.103,00	1.468.565.697,00
5.	Plimbang	853.212.664,00	739.421.077,00
6.	Peudada	1.960.848.524,00	1.663.767.853,00
7.	Jeumpa	2.569.790.155,00	1.991.491.575,00
8.	Kuala	1.310.788.756,00	1.159.891.608,00
9.	Juli	1.162.852.327,00	875.642.165,00

No.	FKTP	Per 31 Desember 2023 (Rp)	Per 31 Desember 2022 (Rp)
10.	Juli Dua	1.355.312.414,00	1.105.087.540,00
11.	Kota Juang	2.729.007.742,00	436.913.689,00
12.	Jangka	1.876.308.409,00	1.801.102.260,00
13.	Peusangan	2.094.300.598,00	1.848.278.800,00
14.	Peusangan Selatan	1.150.988.477,00	948.254.160,00
15.	Peusangan Siblah Krueng	1.024.048.100,00	834.327.853,00
16.	Kutablang	1.812.773.593,00	1.382.590.640,00
17.	Makmur	1.165.733.344,00	915.053.620,00
18.	Gandapura	1.299.175.681,00	1.103.337.863,00
19.	Cot Ijue	1.278.533.344,00	1.015.898.021,00
20.	Monklayu	382.497.868,00	300.507.020,00
JUMLAH		29.927.684.310,00	23.018.447.031,00

Pengeluaran sebesar Rp29.766.185.976,00 merupakan jumlah realisasi belanja pada 20 Puskesmas dalam Kabupaten Bireuen, antara lain belanja operasi sebesar Rp27.306.669.952,00 dan belanja modal sebesar Rp2.459.516.024,00 yang bersumber dari belanja modal peralatan dan mesin.

Rincian Saldo Rekening Kas Dana Kapitasi pada 20 Puskesmas dalam Kabupaten Bireuen sebesar Rp709.052.233,00 dapat dilihat pada **Lampiran 3**.

G.5.3.1.1.7 Kas Lainnya

Uraian	Per 31 Desember 2023 (Rp)	Per 31 Desember 2022 (Rp)
Kas Lainnya	5.805.653.813,16	292.000,00

Saldo Kas Lainnya dirinci sebagai berikut.

Tabel 5.62 Perhitungan Saldo Kas Lainnya

Uraian	Jumlah (Rp)
Saldo Awal 1 Januari 2023	292.000,00
Koreksi	4.686.721,16
Penerimaan	33.343.707.700,00
Pengeluaran	(27.543.032.608,00)
Saldo Akhir 31 Desember 2023	5.805.653.813,16

Koreksi sebesar Rp4.686.721,16 merupakan saldo kas di bank pada 10 UPTD Dinas Pendidikan yang per 31 Desember 2023 belum ditutup.

Penerimaan sebesar Rp33.343.707.700,00 merupakan pendapatan DAK Non Fisik yang langsung dikirim oleh Pemerintah Pusat kepada Sekolah penerima dalam Kabupaten Bireuen dan Puskesmas dalam Kabupaten Bireuen, yang terdiri dari:

- 1) Pendapatan transfer Dana Alokasi Khusus Non Fisik-BOP PAUD sebesar Rp7.919.701.500,00;
- 2) Pendapatan transfer Dana Alokasi Khusus Non Fisik-Pendidikan Kesetaraan sebesar Rp5.282.454.600,00;
- 3) Pendapatan transfer Dana Alokasi Khusus Non Fisik BOK sebesar Rp20.141.551.600,00.

Pengeluaran sebesar Rp27.543.032.608,00 dapat dirinci sebagai berikut.

- 1) Sebesar Rp27.503.680.608,00 merupakan realisasi belanja, antara lain:
 - a) Realisasi belanja pada sekolah penerima Dana Alokasi Khusus Non Fisik-BOP PAUD sebesar Rp7.880.641.500,00;

- b) Realisasi belanja pada sekolah penerima Dana Alokasi Khusus Non Fisik-Pendidikan Kesetaraan sebesar Rp5.282.454.600;
 - c) Realisasi belanja sumber dana BOK pada Puskesmas dalam Kabupaten Bireuen sebesar Rp14.340.584.508,00.
- 2) Sebesar Rp39.352.000,00 merupakan pengembalian dana BOP yang disetorkan ke Kas Daerah.

Rincian Saldo Rekening Kas Lainnya sebesar Rp5.805.653.813,16 dapat dilihat pada **Lampiran 4**.

G.5.3.1.1.8 Piutang Pajak

Uraian	Per 31 Desember 2023	Per 31 Desember 2022
	(Rp)	(Rp)
Piutang Pajak	23.824.701.665,00	23.380.124.144,00

Saldo Piutang Pajak per 31 Desember 2023 sebesar Rp23.824.701.665,00 terdiri atas:

- 1) Pengakuan Piutang Pajak Daerah berdasarkan Surat Ketetapan Pajak Daerah (SKP-D) per 31 Desember 2023 sebesar Rp22.256.258.523,00 terdiri dari:

Tabel 5.63 Rincian Piutang Pajak Daerah berdasarkan SKP-Daerah

No.	Uraian	Tahun Pajak	31 Desember 2023 (Rp)	31 Desember 2022 (Rp)
1.	Piutang Pajak Hotel	2013	900.000,00	900.000,00
2.	Piutang Pajak Restoran	2013	5.480.000,00	5.480.000,00
		2014	12.992.500,00	12.992.500,00
		2015	15.485.000,00	15.485.000,00
		2016	28.405.000,00	28.405.000,00
		2017	47.365.000,00	47.365.000,00
		2018	30.030.000,00	30.030.000,00
		2019	17.520.000,00	17.520.000,00
		2020	17.510.000,00	17.510.000,00
		2021	34.880.000,00	36.895.000,00
		2022	14.520.000,00	18.635.000,00
		2023	34.937.675,00	0,00
3.	Piutang PBB P2	2002	1.167.160.879,00	1.210.796.983,00
		2003	255.466.994,00	267.136.219,00
		2004	339.547.149,00	354.543.512,00
		2005	341.676.918,00	356.960.908,00
		2006	456.334.665,00	475.660.420,00
		2007	589.602.215,00	612.885.084,00
		2008	928.639.384,00	967.964.060,00
		2009	1.081.042.734,00	1.127.548.038,00
		2010	1.394.082.410,00	1.452.629.876,00
		2011	1.541.979.145,00	1.607.965.372,00
		2012	1.635.520.874,00	1.697.135.323,00
		2013	1.785.851.063,00	1.854.201.688,00
		2014	1.361.083.879,00	1.409.359.026,00
		2015	1.142.827.394,00	1.193.931.191,00
		2016	1.218.935.572,00	1.277.565.386,00
		2017	805.046.928,00	849.344.254,00
		2018	757.813.794,00	795.015.803,00
		2019	857.948.982,00	902.531.359,00

No.	Uraian	Tahun Pajak	31 Desember 2023 (Rp)	31 Desember 2022 (Rp)
		2020	1.013.908.230,00	1.058.067.138,00
		2021	927.789.822,00	973.742.315,00
		2022	1.073.905.002,00	1.261.573.915,00
		2023	1.320.069.315,00	0,00
Jumlah Total			22.256.258.523,00	21.937.775.370,00

Dari saldo Piutang Pajak Daerah Tahun 2022 sebesar Rp21.937.775.370,00 telah terealisasi selama Tahun 2023 sebesar Rp1.036.523.837,00, terdiri dari:

- a. realisasi Piutang Pajak Restoran sebesar Rp6.130.000,00; dan
- b. realisasi Piutang PBB P2 sebesar Rp1.030.393.837,00.

Pada Tahun 2023, penambahan saldo piutang pajak daerah sebesar Rp1.355.006.990,00, terdiri dari:

- a. penambahan Piutang Pajak Restoran sebesar Rp34.937.675,00; dan
- b. penambahan Piutang Pajak PBB P2 sebesar Rp1.320.069.315,00.

- 2) Pengakuan Piutang Pajak Daerah berdasarkan tagihan kepada pihak ketiga yaitu Pajak Penerangan Jalan Umum (PPJU) dari PT. PLN.

Tabel 5.64 Piutang Pajak berdasarkan Tagihan

No.	Uraian	Per 31 Desember 2023 (Rp)	Per 31 Desember 2022 (Rp)
1	Pajak Penerangan Jalan Umum (PPJU)	1.568.443.142,00	1.442.348.774,00
Jumlah		1.568.443.142,00	1.442.348.774,00

Piutang Pajak Penerangan Jalan Umum TA 2023 sebesar Rp1.568.443.142,00 merupakan nilai tagihan untuk bulan Desember 2023 yang sampai 31 Desember 2023 belum disetorkan ke Kas Daerah. Sedangkan terhadap saldo piutang PPJU per 31 Desember 2022 sebesar Rp1.442.348.774,00 telah terealisasi seluruhnya pada tahun 2023.

G.5.3.1.1.9 Penyisihan Piutang Pajak

Uraian	Per 31 Desember 2023 (Rp)	Per 31 Desember 2022 (Rp)
Penyisihan Piutang Pajak	(18.501.507.764,87)	(18.351.268.509,95)

Saldo Penyisihan Piutang Pajak per 31 Desember 2023 dan 2022 adalah sebesar minus Rp18.501.507.764,87 dan sebesar minus Rp18.351.268.509,95. Piutang tersebut disisihkan sesuai dengan ketentuan Peraturan Bupati Bireuen Nomor 49 Tahun 2022 tentang Kebijakan Akuntansi Pemerintah Kabupaten Bireuen. Adapun rincian Penyisihan Piutang Pajak terdiri dari:

Tabel 5.65 Rincian Penyisihan Piutang Pajak

No.	Uraian	Per 31 Desember 2023 (Rp)	Per 31 Desember 2022 (Rp)
1	Penyisihan Piutang Pajak Hotel /Penginapan	900.000,00	900.000,00
2	Penyisihan Piutang Pajak Restoran	176.339.188,38	146.040.175,00
3.	Penyisihan Piutang PBB P2	18.316.426.360,78	18.197.116.591,08
4.	Penyisihan Piutang PPJU	7.842.215,71	7.211.743,87

No.	Uraian	Per 31 Desember 2023 (Rp)	Per 31 Desember 2022 (Rp)
	Jumlah	18.501.507.764,87	18.351.268.509,95

1. Penyisihan Piutang Pajak Hotel /Penginapan

Penyisihan Piutang Pajak Hotel sebesar Rp900.000,00 merupakan piutang pajak hotel yang wajib pajaknya sudah tidak lagi beroperasi. Sehingga tidak dapat ditagih dan telah dikategorikan sebagai Piutang Macet.

2. Penyisihan Piutang Pajak Restoran

Piutang Pajak Restoran untuk TA 2023 dirinci menjadi Piutang Pajak Rumah Makan dan Warung. Pengkategorian Penyisihan Piutang didasarkan pada ketentuan Peraturan Bupati Bireuen Nomor 49 Tahun 2022 tentang Kebijakan Akuntansi Pemerintah Kabupaten Bireuen. Adapun rincian penyisihan piutang pajak restoran menurut kategori lancar tidaknya pelunasan dilihat dari lamanya umur piutang sebagai berikut.

Tabel 5.66 Rincian Penyisihan Piutang Pajak Restoran Menurut Kategori

Pajak Daerah	Saldo Piutang TA 2023	Kategori	TARIF	Penyisihan TA 2023
Warung				
SKPD Tahun 2013	5.480.000,00	Macet	100%	5.480.000,00
SKPD Tahun 2014	12.992.500,00	Macet	100%	12.992.500,00
SKPD Tahun 2015	15.485.000,00	Macet	100%	15.485.000,00
SKPD Tahun 2016	28.405.000,00	Macet	100%	28.405.000,00
SKPD Tahun 2017	47.165.000,00	Macet	100%	47.165.000,00
SKPD Tahun 2018	30.030.000,00	Macet	100%	30.030.000,00
SKPD Tahun 2019	15.720.000,00	Diragukan	50%	7.860.000,00
SKPD Tahun 2020	13.510.000,00	Diragukan	50%	6.755.000,00
SKPD Tahun 2021	29.880.000,00	Diragukan	50%	14.940.000,00
SKPD Tahun 2022	14.520.000,00	Kurang Lancar	10%	1.452.000,00
SKPD Tahun 2023	29.995.000,00	Lancar	0,5%	149.975,00
Rumah Makan				
SKPD Tahun 2017	200.000,00	Macet	100%	200.000,00
SKPD Tahun 2019	1.800.000,00	Diragukan	50%	900.000,00
SKPD Tahun 2020	4.000.000,00	Diragukan	50%	2.000.000,00
SKPD Tahun 2021	5.000.000,00	Diragukan	50%	2.500.000,00
SKPD Tahun 2023	4.942.675,00	Lancar	0,5%	24.713,38
Jumlah	259.125.175,00			176.339.188,38

3. Penyisihan Piutang PBB P2

Saldo Penyisihan Piutang Pajak PBB P2 per 31 Desember 2023 dan 2022 adalah sebesar Rp18.316.426.360,78 dan sebesar Rp18.197.116.591,08. Penyisihan Piutang Pajak PBB P2 dihitung berdasarkan kategori umur piutang sesuai dengan Peraturan Bupati Bireuen Nomor 49 Tahun 2022 tentang Kebijakan Akuntansi Pemerintah Kabupaten Bireuen. Adapun rincian Penyisihan Piutang Pajak menurut kategori lancar tidaknya pelunasan dilihat dari lamanya umur piutang sebagai berikut.

Tabel 5.67 Rincian Penyisihan Piutang Pajak PBB P2 Menurut Kategori

Pajak Daerah	Saldo Piutang 2023	Kategori	TARIF	Penyisihan TA 2023
--------------	--------------------	----------	-------	-----------------------

Pajak Daerah	Saldo Piutang 2023	Kategori	TARIF	Penyisihan TA 2023
Tahun 2002	1.167.160.879,00	Macet	100%	1.167.160.879,00
Tahun 2003	255.466.994,00	Macet	100%	255.466.994,00
Tahun 2004	339.547.149,00	Macet	100%	339.547.149,00
Tahun 2005	341.676.918,00	Macet	100%	341.676.918,00
Tahun 2006	456.334.665,00	Macet	100%	456.334.665,00
Tahun 2007	589.602.215,00	Macet	100%	589.602.215,00
Tahun 2008	928.639.384,00	Macet	100%	928.639.384,00
Tahun 2009	1.081.042.734,00	Macet	100%	1.081.042.734,00
Tahun 2010	1.394.082.410,00	Macet	100%	1.394.082.410,00
Tahun 2011	1.541.979.145,00	Macet	100%	1.541.979.145,00
Tahun 2012	1.635.520.874,00	Macet	100%	1.635.520.874,00
Tahun 2013	1.785.851.063,00	Macet	100%	1.785.851.063,00
Tahun 2014	1.361.083.879,00	Macet	100%	1.361.083.879,00
Tahun 2015	1.142.827.394,00	Macet	100%	1.142.827.394,00
Tahun 2016	1.218.935.572,00	Macet	100%	1.218.935.572,00
Tahun 2017	805.046.928,00	Macet	100%	805.046.928,00
Tahun 2018	757.813.794,00	Macet	100%	757.813.794,00
Tahun 2019	857.948.982,00	Diragukan	50%	428.974.491,00
Tahun 2020	1.013.908.230,00	Diragukan	50%	506.954.115,00
Tahun 2021	927.789.822,00	Diragukan	50%	463.894.911,00
Tahun 2022	1.073.905.002,00	Kurang Lancar	10%	107.390.500,20
Tahun 2023	1.320.069.315,00	Lancar	0,5%	6.600.346,58
Jumlah	21.996.233.348,00			18.316.426.360,78

4. Penyisihan Piutang Pajak PPJ

Saldo Penyisihan Piutang Pajak PPJ TA 2023 sebesar Rp7.842.215,71, merupakan penyisihan dari piutang Pajak PPJ yang belum disetorkan untuk bulan desember 2023 disisihkan sebesar 0,5% dengan kategori piutang lancar sesuai dengan dengan Peraturan Bupati Bireuen Nomor 49 Tahun 2022 tentang Kebijakan Akuntansi Pemerintah Kabupaten Bireuen.

G.5.3.1.1.10 Piutang Pajak Netto

Uraian	Per 31 Desember 2023 (Rp)	Per 31 Desember 2022 (Rp)
Piutang Pajak Netto	5.323.193.900,13	5.028.855.634,05

Saldo Piutang Pajak Netto sebesar Rp5.323.193.900,13 merupakan saldo piutang pajak per 31 Desember 2023 dikurangi dengan nilai akumulasi penyisihannya. Saldo Piutang Pajak Netto terdiri atas:

Tabel 5.68 Rincian Perhitungan Piutang Pajak Netto

No.	Jenis Pajak	Tahun Pajak	Piutang Pajak Per 31 Desember 2023 (Rp)	Kualitas Piutang	Tarif	Akumulasi Penyisihan Per 31 Desember 2023 (Rp)	Piutang Pajak Netto Per 31 Desember 2023 (Rp)
1	Pajak Hotel	2013	900.000,00	Macet	100%	900.000,00	0,00
2	Pajak Restoran	2013	5.480.000,00	Macet	100%	5.480.000,00	0,00
		2014	12.992.500,00	Macet	100%	12.992.500,00	0,00
		2015	15.485.000,00	Macet	100%	15.485.000,00	0,00
		2016	28.405.000,00	Macet	100%	28.405.000,00	0,00
		2017	47.365.000,00	Macet	100%	47.365.000,00	0,00
		2018	30.030.000,00	Macet	100%	30.030.000,00	0,00
		2019	17.520.000,00	Diragukan	50%	8.760.000,00	8.760.000,00
		2020	17.510.000,00	Diragukan	50%	8.755.000,00	8.755.000,00

No.	Jenis Pajak	Tahun Pajak	Piutang Pajak Per 31 Desember 2023 (Rp)	Kualitas Piutang	Tarif	Akumulasi Penyisihan Per 31 Desember 2023 (Rp)	Piutang Pajak Netto Per 31 Desember 2023 (Rp)
3	PBB P2	2021	34.880.000,00	Diragukan	50%	17.440.000,00	17.440.000,00
		2022	14.520.000,00	Kurang Lancar	10%	1.452.000,00	13.068.000,00
		2023	34.937.675,00	Lancar	0,50%	174.688,38	34.762.986,62
		2002	1.167.160.879,00	Macet	100%	1.167.160.879,00	0,00
		2003	255.466.994,00	Macet	100%	255.466.994,00	0,00
		2004	339.547.149,00	Macet	100%	339.547.149,00	0,00
		2005	341.676.918,00	Macet	100%	341.676.918,00	0,00
		2006	456.334.665,00	Macet	100%	456.334.665,00	0,00
		2007	589.602.215,00	Macet	100%	589.602.215,00	0,00
		2008	928.639.384,00	Macet	100%	928.639.384,00	0,00
		2009	1.081.042.734,00	Macet	100%	1.081.042.734,00	0,00
		2010	1.394.082.410,00	Macet	100%	1.394.082.410,00	0,00
		2011	1.541.979.145,00	Macet	100%	1.541.979.145,00	0,00
		2012	1.635.520.874,00	Macet	100%	1.635.520.874,00	0,00
		2013	1.785.851.063,00	Macet	100%	1.785.851.063,00	0,00
		2014	1.361.083.879,00	Macet	100%	1.361.083.879,00	0,00
		2015	1.142.827.394,00	Macet	100%	1.142.827.394,00	0,00
		2016	1.218.935.572,00	Macet	100%	1.218.935.572,00	0,00
		2017	805.046.928,00	Macet	100%	805.046.928,00	0,00
		2018	757.813.794,00	Macet	100%	757.813.794,00	0,00
2019	857.948.982,00	Diragukan	50%	428.974.491,00	428.974.491,00		
2020	1.013.908.230,00	Diragukan	50%	506.954.115,00	506.954.115,00		
2021	927.789.822,00	Diragukan	50%	463.894.911,00	463.894.911,00		
2022	1.073.905.002,00	Kurang Lancar	10%	107.390.500,20	966.514.501,80		
2023	1.320.069.315,00	Lancar	0,50%	6.600.346,58	1.313.468.968,42		
4	PPJ	2023	1.568.443.142,00	Lancar	0,50%	7.842.215,71	1.560.600.926,29
Jumlah Total			23.824.701.665,00			18.501.507.764,87	5.323.193.900,13

G.5.3.1.1.11 Piutang Retribusi

Uraian	Per 31 Desember 2023 (Rp)	Per 31 Desember 2022 (Rp)
Piutang Retribusi	3.844.204.919,00	3.299.076.799,00

Saldo Piutang Retribusi per 31 Desember 2023 dan 2022 sebesar Rp3.539.348.369,00 dan Rp3.299.076.799,00. Rincian perhitungan Piutang Retribusi adalah sebagai berikut.

Tabel 5.69 Rincian Perhitungan Piutang Retribusi

Uraian	Jumlah (Rp)
Saldo Awal 1 Januari 2023	3.299.076.799,00
Realisasi Piutang s.d Tahun Lalu	(717.758.449,00)
Penambahan Piutang Tahun Ini	1.262.886.569,00
Saldo Akhir 31 Desember 2023	3.844.204.919,00

Rincian Piutang Retribusi yaitu:

Tabel 5.70 Rincian Piutang Retribusi

No.	Uraian (Piutang Retribusi)	Per 31 Desember 2023 (Rp)	Per 31 Desember 2022 (Rp)
1	Pelayanan Kesehatan	765.020.000,00	615.391.000,00
2	Pelayanan Pasar	757.680.000,00	452.852.000,00
3	Pengendalian Menara Telekomunikasi	324.646.419,00	327.916.199,00
4	Pemakaian Kekayaan Daerah – Sewa Tanah dan Bangunan	1.377.638.980,00	1.336.822.080,00
5	Pemakaian Kekayaan Daerah – Sewa Traktor	24.000.000,00	24.000.000,00
6	Pasar Grosir dan/atau Pertokoan	595.219.520,00	542.095.520,00
Jumlah		3.844.204.919,00	3.299.076.799,00

Dari jumlah saldo Piutang Retribusi Daerah per 31 Desember 2022 sebesar Rp3.299.076.799,00 telah terealisasi selama TA 2023 sebesar Rp717.758.449,00, dengan rincian:

- a. Sebesar Rp615.391.000,00 merupakan realisasi Piutang Retribusi Pelayanan Kesehatan;
- b. Sebesar Rp47.812.000,00 merupakan realisasi Piutang Retribusi Pelayanan Pasar;
- c. Sebesar Rp3.598.349,00 merupakan Piutang Retribusi Pengawasan dan Pengendalian Menara Telekomunikasi;
- d. Sebesar Rp37.766.100,00 merupakan Piutang Retribusi Pemakaian Kekayaan Daerah – Sewa Tanah dan Bangunan;
- e. Sebesar Rp13.191.000,00 merupakan Piutang Retribusi Pasar Grosir dan/atau Pertokoan.

Pada TA 2023 penambahan saldo Piutang Retribusi Daerah sebesar Rp1.262.886.569,00, terdiri atas:

- a. Piutang Retribusi Pelayanan Kesehatan sebesar Rp765.020.000,00;
- b. Piutang Retribusi Pelayanan Pasar sebesar Rp352.640.000,00;
- c. Piutang Retribusi Pengawasan dan Pengendalian Menara Telekomunikasi sebesar Rp328.569,00;
- d. Piutang Retribusi Pemakaian Kekayaan Daerah – Sewa Tanah dan Bangunan sebesar Rp78.583.000,00;
- e. Piutang Retribusi Pasar Grosir dan/atau Pertokoan sebesar Rp66.315.000,00.

G.5.3.1.1.12 Penyisihan Piutang Retribusi

Uraian	Per 31 Desember 2023 (Rp)	Per 31 Desember 2022 (Rp)
Penyisihan Piutang Retribusi	(2.834.076.734,50)	(2.501.580.293,50)

Saldo Akumulasi Penyisihan Piutang Retribusi per 31 Desember 2023 dan 2022 adalah sebesar minus Rp2.834.076.734,50 dan sebesar minus Rp2.501.580.293,50. Piutang tersebut disisihkan sesuai dengan ketentuan Peraturan Bupati Bireuen Nomor 49 Tahun 2022 tentang Kebijakan Akuntansi Pemerintah Kabupaten Bireuen. Rinciannya terdiri atas:

Tabel 5.71 Rincian Penyisihan Piutang Retribusi

No.	Uraian (Penyisihan Piutang Retribusi)	Per 31 Desember 2023 (Rp)	Per 31 Desember 2022 (Rp)
1	Pelayanan Kesehatan	3.825.100,00	3.076.955,00
2	Pelayanan Pasar	581.360.000,00	323.731.000,00
3	Pengendalian Menara Telekomunikasi	324.482.134,50	325.120.388,50
4	Pemakaian Kekayaan Daerah – Sewa Tanah dan Bangunan	1.338.347.480,00	1.303.833.430,00
5	Pemakaian Kekayaan Daerah – Sewa Traktor	24.000.000,00	24.000.000,00
6	Pasar Grosir dan/atau Pertokoan	562.062.020,00	521.818.520,00
Jumlah		2.834.076.734,50	2.501.580.293,50

1. Penyisihan Piutang Retribusi Pelayanan Kesehatan

Saldo Penyisihan Piutang Retribusi Pelayanan Kesehatan TA 2023 dan TA 2022 adalah sebesar Rp3.825.100,00 dan Rp3.076.955,00. Adapun Rincian Piutang Retribusi Pelayanan Kesehatan antara lain:

Tabel 5.72 Rincian Penyisihan Piutang Retribusi Pelayanan Kesehatan Menurut Kategori

Retribusi Daerah	Saldo Piutang 2023	Kategori	Tarif	Penyisihan 2023
Desember 2023	765.020.000,00	Lancar	0,50%	3.825.100,00
Jumlah	765.020.000,00			3.825.100,00

2. Saldo Penyisihan Piutang Retribusi Pelayanan Pasar TA 2023 dan TA 2022 adalah sebesar Rp581.360.000,00 dan Rp323.731.000,00. Tidak ada realisasi atas piutang sebelum Tahun 2023.

Adapun Rincian Piutang Retribusi Pelayanan Pasar antara lain:

Tabel 5.73 Rincian Penyisihan Piutang Retribusi Pelayanan Pasar Menurut Kategori

Retribusi Daerah	Saldo Piutang 2023	Kategori	Tarif	Penyisihan 2023
Kontrak Tahun 2012	33.950.000,00	Macet	100%	33.950.000,00
Kontrak Tahun 2013	3.100.000,00	Macet	100%	3.100.000,00
Kontrak Tahun 2016	56.000.000,00	Macet	100%	56.000.000,00
Kontrak Tahun 2017	1.600.000,00	Macet	100%	1.600.000,00
Kontrak Tahun 2018	99.960.000,00	Macet	100%	99.960.000,00
Kontrak Tahun 2022	210.430.000,00	Macet	100%	210.430.000,00
Kontrak Tahun 2023	352.640.000,00	Diragukan	50%	176.320.000,00
Jumlah	757.680.000,00			581.360.000,00

3. Saldo Penyisihan Piutang Retribusi Pengendalian Menara Telekomunikasi TA 2023 dan TA 2022 adalah sebesar Rp324.482.134,50 dan Rp325.120.388,50. Pada tahun 2023 terdapat realisasi piutang tahun 2022 sebesar Rp3.626.899,00, juga ada penambahan piutang 2023 sebesar Rp328.569,00.

Adapun Rincian Piutang Retribusi Pengendalian Menara Telekomunikasi antara lain:

Tabel 5.74 Rincian Penyisihan Piutang Retribusi Pengendalian Menara Telekomunikasi Menurut Kategori

Retribusi Daerah	Saldo Piutang 2023	Kategori	Tarif	Penyisihan 2023
SKRD Tahun 2013	45.520.000,00	Macet	100%	45.520.000,00
SKRD Tahun 2014	174.088.400,00	Macet	100%	174.088.400,00
SKRD Tahun 2015	103.456.000,00	Macet	100%	103.456.000,00
SKRD Tahun 2022	1.253.450,00	Macet	100%	1.253.450,00
SKRD April 2023	328.569,00	Diragukan	50%	164.284,50
Jumlah	324.646.419,00			324.482.134,50

4. Penyisihan Piutang Retribusi Pemakaian Kekayaan Daerah – Sewa Tanah dan Bangunan.

Saldo Penyisihan Piutang Retribusi Pemakaian Kekayaan Daerah – Sewa Tanah dan Bangunan pada TA 2023 dan TA 2022 adalah sebesar Rp1.338.347.480,00 dan Rp1.303.833.430,00. Adapun rincian penyisihan piutang retribusi pemakaian kekayaan daerah menurut kategori lancar tidaknya pelunasan dilihat dari lamanya umur piutang sebagai berikut.

Tabel 5.75 Rincian Penyisihan Piutang Retribusi Pemakaian Kekayaan Daerah Menurut Kategori

Retribusi Daerah	Saldo Piutang 2023	Kategori	Tarif	Penyisihan 2023
SKRD Tahun 2012	108.404.600,00	Macet	100%	108.404.600,00
SKRD Tahun 2013	80.972.800,00	Macet	100%	80.972.800,00
SKRD Tahun 2014	122.324.600,00	Macet	100%	122.324.600,00
SKRD Tahun 2015	158.876.240,00	Macet	100%	158.876.240,00
SKRD Tahun 2016	184.470.340,00	Macet	100%	184.470.340,00
SKRD Tahun 2017	45.732.700,00	Macet	100%	45.732.700,00
SKRD Tahun 2018	54.958.740,00	Macet	100%	54.958.740,00
SKRD Tahun 2019	108.206.640,00	Macet	100%	108.206.640,00
SKRD Tahun 2020	197.349.340,00	Macet	100%	197.349.340,00
SKRD Tahun 2021	188.733.780,00	Macet	100%	188.733.780,00
SKRD Tahun 2022	49.026.200,00	Macet	100%	49.026.200,00
SKRD Tahun 2023	78.583.000,00	Diragukan	50%	39.291.500,00
Jumlah	1.377.638.980,00			1.338.347.480,00

5. Penyisihan Retribusi Pemakaian Kekayaan Daerah – Sewa Traktor

Saldo Penyisihan Piutang Retribusi Pemakaian Kekayaan Daerah – Sewa Traktor pada TA 2023 dan TA 2022 adalah sebesar Rp24.000.000,00 dan Rp24.000.000,00. Jumlah ini merupakan saldo piutang dari Tahun 2014, yang mana pada Tahun 2022 sudah masuk kedalam kategori macet, sehingga dikenakan tarif 100% dari saldo piutangnya, sehingga didapati penyisihan piutang adalah sebesar Rp24.000.000,00

6. Penyisihan Piutang Retribusi Pasar Grosir dan/atau Pertokoan

Saldo Penyisihan Piutang Retribusi Pasar Grosir dan/atau Pertokoan pada TA 2023 dan TA 2022 adalah sebesar Rp562.062.020,00 dan Rp521.818.520,00. Adapun rincian penyisihan piutang retribusi pasar grosir dan/atau pertokoan menurut kategori lancar tidaknya pelunasan dilihat dari lamanya umur piutang sebagai berikut.

Tabel 5.76 Rincian Penyisihan Piutang Retribusi Pasar Grosir dan/atau Pertokoan Menurut Kategori

Retribusi Daerah	Saldo Piutang 2023	Kategori	Tarif	Penyisihan 2023
SKRD Tahun 2012	137.411.000,00	Macet	100%	137.411.000,00
SKRD Tahun 2013	6.860.000,00	Macet	100%	6.860.000,00
SKRD Tahun 2014	48.239.500,00	Macet	100%	48.239.500,00
SKRD Tahun 2015	39.437.000,00	Macet	100%	39.437.000,00
SKRD Tahun 2016	56.092.500,00	Macet	100%	56.092.500,00
SKRD Tahun 2017	62.922.520,00	Macet	100%	62.922.520,00
SKRD Tahun 2018	56.014.000,00	Macet	100%	56.014.000,00
SKRD Tahun 2019	27.160.000,00	Macet	100%	27.160.000,00
SKRD Tahun 2020	31.922.000,00	Macet	100%	31.922.000,00
SKRD Tahun 2021	32.530.000,00	Macet	100%	32.530.000,00
SKRD Tahun 2022	30.316.000,00	Macet	100%	30.316.000,00
SKRD Tahun 2023 (lebih dari 3 bulan)	66.315.000,00	Diragukan	50%	33.157.500,00
Jumlah	595.219.520,00			562.062.020,00

G.5.3.1.1.13 Piutang Retribusi Netto

Uraian	Per 31 Desember 2023 (Rp)	Per 31 Desember 2022 (Rp)
Piutang Retribusi Netto	1.010.128.184,50	797.496.505,50

Saldo Piutang Retribusi Netto sebesar Rp1.010.128.184,50 merupakan saldo Piutang Retribusi per 31 Desember 2023 dikurangi dengan nilai Akumulasi Penyisihan. Saldo Piutang Retribusi Netto terdiri atas:

Tabel 5.77 Rincian Perhitungan Piutang Retribusi *Netto*

No.	Jenis Retribusi	Tahun Retribusi	Piutang Per 31/12/2023 (Rp)	Kualitas Piutang	Tarif	Akumulasi Penyisihan Per 31/12/2023 (Rp)	Piutang Retribusi <i>Netto</i> per 31/12/2023 (Rp)
1	Retribusi Pelayanan Kesehatan	2023	765.020.000,00	Lancar	0,5%	3.825.100,00	761.194.900,00
2	Retribusi Pelayanan Pasar	2012	33.950.000,00	Macet	100%	33.950.000,00	0,00
		2013	3.100.000,00	Macet	100%	3.100.000,00	0,00
		2016	56.000.000,00	Macet	100%	56.000.000,00	0,00
		2017	1.600.000,00	Macet	100%	1.600.000,00	0,00
		2018	99.960.000,00	Macet	100%	99.960.000,00	0,00
		2022	210.430.000,00	Macet	100%	210.430.000,00	0,00
		2023	352.640.000,00	Diragukan	50%	176.320.000,00	176.320.000,00
3	Retribusi Pengendalian Menara Telekomunikasi	2013	45.520.000,00	Macet	100%	45.520.000,00	0,00
		2014	174.088.400,00	Macet	100%	174.088.400,00	0,00
		2015	103.456.000,00	Macet	100%	103.456.000,00	0,00
		2022	1.253.450,00	Macet	100%	1.253.450,00	0,00
		2023	328.569,00	Diragukan	50%	164.284,50	164.284,50
4	Retribusi Pemakaian Kekayaan Daerah – Sewa Tanah dan Bangunan	2012	108.404.600,00	Macet	100%	108.404.600,00	0,00
		2013	80.972.800,00	Macet	100%	80.972.800,00	0,00
		2014	122.324.600,00	Macet	100%	122.324.600,00	0,00
		2015	158.876.240,00	Macet	100%	158.876.240,00	0,00
		2016	184.470.340,00	Macet	100%	184.470.340,00	0,00
		2017	45.732.700,00	Macet	100%	45.732.700,00	0,00
		2018	54.958.740,00	Macet	100%	54.958.740,00	0,00
		2019	108.206.640,00	Macet	100%	108.206.640,00	0,00
		2020	197.349.340,00	Macet	100%	197.349.340,00	0,00
		2021	188.733.780,00	Macet	100%	188.733.780,00	0,00
		2022	49.026.200,00	Macet	100%	49.026.200,00	0,00
		2023	78.583.000,00	Diragukan	50%	39.291.500,00	39.291.500,00
5	Retribusi Pemakaian Kekayaan Daerah – Sewa Traktor	2014	24.000.000,00	Macet	100%	24.000.000,00	0,00
6	Retribusi Pasar Grosir dan/atau Pertokoan	2012	137.411.000,00	Macet	100%	137.411.000,00	0,00
		2013	6.860.000,00	Macet	100%	6.860.000,00	0,00
		2014	48.239.500,00	Macet	100%	48.239.500,00	0,00
		2015	39.437.000,00	Macet	100%	39.437.000,00	0,00
		2016	56.092.500,00	Macet	100%	56.092.500,00	0,00
		2017	62.922.520,00	Macet	100%	62.922.520,00	0,00
		2018	56.014.000,00	Macet	100%	56.014.000,00	0,00
		2019	27.160.000,00	Macet	100%	27.160.000,00	0,00
		2020	31.922.000,00	Macet	100%	31.922.000,00	0,00
		2021	32.530.000,00	Macet	100%	32.530.000,00	0,00
		2022	30.316.000,00	Macet	100%	30.316.000,00	0,00
		2023	66.315.000,00	Diragukan	50%	33.157.500,00	33.157.500,00
Jumlah Total			3.844.204.919,00			2.834.076.734,50	1.010.128.184,50

G.5.3.1.1.14 Piutang Lain-lain PAD yang Sah

Uraian	Per 31 Desember 2023 (Rp)	Per 31 Desember 2022 (Rp)
Piutang Lain-lain PAD yang Sah	11.906.840.461,86	13.101.747.323,66

Saldo Piutang Lain-lain PAD yang Sah per 31 Desember 2023 sebesar Rp11.906.840.461,86 terdiri atas:

- 1) Piutang Hasil Pemanfaatan BMD yang Tidak Dipisahkan dari Bangun Guna Serah sebesar Rp517.600.000,00. Adapun rincian sebagai berikut.

Tabel 5.78 Rincian Piutang Hasil Pemanfaatan BMD yang Tidak Dipisahkan dari Bangun Guna Serah

No.	Uraian	Per 31 Desember 2023 (Rp)	Per 31 Desember 2022 (Rp)
1	Kontribusi BGS PT. INNAKO PUTRA PERKASA	275.600.000,00	275.600.000,00
2	Kontribusi BGS PT. DEWI CIPTA FORTUNA	132.000.000,00	0,00
3	Kontribusi BGS PT. BUANA ACEH SEJAHTERA	110.000.000,00	110.000.000,00
Jumlah		517.600.000,00	385.600.000,00

a) Kontribusi BGS PT. INNAKO PUTRA PERKASA

Kerjasama dengan PT. INNAKO PUTRA PERKASA dalam bentuk Bangun Guna Serah Bangunan yang ditandatangani Bupati Bireuen Ruslan M.Daud dengan Direktur Utama Perseroan PT. INNAKO PUTRA PERKASA, Aldes Maryono dengan addendum perjanjian Nomor 15 Tahun 2015. Addendum perjanjian Nomor 15 Tahun 2015 merupakan bentuk revisi sebagian pasal dari addendum perjanjian nomor 1183 Tahun 2009 dan Nomor 515/IPP-BNA/VIII/2009. Berdasarkan addendum perjanjian Nomor 15 Tahun 2015 Jangka waktu kerjasama disepakati 16 Tahun mulai dari Tahun 2016 sampai dengan 2034 dengan nilai kontribusi dari pihak PT. INNAKO PUTRA PERKASA kepada Pemda Bireuen sebesar Rp4.236.400.000,00 dengan pembayaran setiap Tahun sebesar Rp275.600.000,00 per Tahun. Adapun sebutan sewa gedung di dalam kontrak dengan sebutan Suzuya Mall Bireuen.

b) Kontribusi BGS PT. DEWI CIPTA FORTUNA

Kerjasama dengan PT. DEWI CIPTA FORTUNA dalam bentuk Bangun Guna Serah Bangunan yang ditandatangani Bupati Bireuen AULIA SOFYAN, Ph.D dengan Direktur Utama PT. DEWI CIPTA FORTUNA, Sutarjo Jono dengan Surat Perjanjian Nomor 84 Tahun 2023. Bentuk kerja sama merupakan sewa tanah yang dimiliki oleh Pemda Bireuen dengan nilai sewa atas pemanfaatan lahan untuk kegiatan usaha/investasi sebesar Rp660.000.000,00 atau sebesar Rp132.000.000,00 setiap Tahun yang dimulai dari 1 Januari 2023 sampai dengan 31 Desember 2027.

c) Kontribusi BGS PT. BUANA ACEH SEJAHTERA

Kerjasama dengan PT. BUANA ACEH SEJAHTERA dalam bentuk Bangun Guna Serah Bangunan yang ditandatangani Sekretaris Daerah Kabupaten Bireuen Ir. Zulkifli, S.P. dengan Direktur Utama PT. BUANA ACEH SEJAHTERA Erick Lim dengan Surat Perjanjian Nomor 5 Tahun 2016. Bentuk kerja sama merupakan sewa lahan yang dimiliki oleh Pemda Bireuen untuk pembangunan pabrik prosesing Kelapa dengan nilai sewa atas pemanfaatan lahan untuk kegiatan usaha/investasi sebesar Rp1.540.000.000,00 atau sebesar Rp440.000.000,00 pada Tahun 2016 dan Rp110.000.000,00 setiap Tahun setelahnya yang dimulai dari 1 April 2017 sampai dengan 31 Maret 2026.

- 2) Piutang Pendapatan dari Pengembalian Kelebihan Pembayaran Belanja Barang dan Jasa BLUD RSUD dr. Fauziah Bireuen atas hutang obat-obatan bulan Januari 2020 No. SPM 245 (PT. Bina San Prima) sebesar Rp408.105,00.

- 3) Piutang Pendapatan BLUD RSUD dr. Fauziah Bireuen Sebesar Rp11.388.832.356,86.

Tabel 5.79 Rincian Piutang Pendapatan BLUD RSUD dr. Fauziah Bireuen

No.	Uraian	Piutang Pendapatan Per 31/12/2023 (Rp)	Piutang Pendapatan Per 31/12/2022 (Rp)
1	Piutang JKN	10.787.882.063,00	11.054.001.000,00
2	Jasa Obat Kronis	64.554.160,00	0,00
3	Piutang UTD-RS	76.100.000,00	67.720.000,00
4	Piutang Jasa Raharja	317.284.510,00	1.258.593.403,00
5	Piutang BPJS Ketenagakerjaan	137.300.254,00	231.017.535,00
6	Piutang Jasa Rujukan Ambulance	0,00	100.528.082,00
7	Piutang Hasil Kerjasama	5.711.369,86	3.410.000,00
Jumlah		11.388.832.356,86	12.715.270.020,00

G.5.3.1.1.15 Penyisihan Piutang Lain-lain PAD yang Sah

Uraian	Per 31 Desember 2023 (Rp)	Per 31 Desember 2022 (Rp)
Penyisihan Piutang Lain-lain PAD yang Sah	(178.693.112,77)	(1.416.065.339,38)

Saldo Akumulasi Penyisihan Piutang Lain-lain PAD yang Sah per 31 Desember 2023 sebesar minus Rp178.693.112,77 merupakan nilai penyisihan piutang pada BLUD RSU dr. Fauziah Bireuen dengan rincian sebagai berikut.

Tabel 5.80 Rincian Penyisihan Piutang Lain-lain PAD yang Sah

No.	Uraian	Per 31 Desember 2023 (Rp)	Per 31 Desember 2022 (Rp)
1	Penyisihan Piutang JKN	160.048.393,30	630.405.131,00
2	Penyisihan Piutang Jasa Obat Kronis	322.770,80	
3	Penyisihan Piutang UTD-RS	380.500,00	338.600,00
4	Penyisihan Piutang Jasa Raharja	2.944.649,81	547.018.799,84
5	Penyisihan Piutang BPJS Ketenagakerjaan	11.575.292,02	134.364.726,54
6	Penyisihan Piutang Jasa Rujukan Ambulance	0,00	100.528.082,00
7	Penyisihan Piutang Hasil Kerjasama	3.421.506,85	3.410.000,00
Jumlah		178.693.112,77	1.416.065.339,38

G.5.3.1.1.16 Piutang Lain-lain PAD yang Sah *Netto*

Uraian	Per 31 Desember 2023 (Rp)	Per 31 Desember 2022 (Rp)
Piutang Lain-lain PAD yang Sah	11.728.147.349,09	11.685.681.984,28

Saldo Piutang Lain-lain PAD yang Sah *Netto* terdiri atas:

Tabel 5.81 Rincian Perhitungan Piutang Lain-lain PAD yang Sah *Netto*

No.	Uraian	Piutang Per 31/12/2023 (Rp)	Akumulasi Penyisihan Per 31/12/2023 (Rp)	Piutang Lain-lain PAD yang Sah <i>Netto</i> per 31/12/2023 (Rp)
1	Piutang Hasil Pemanfaatan BMD yang Tidak Dipisahkan dari Bangun Guna Serah	517.600.000,00	(0,00)	517.600.000,00
2	Piutang Pendapatan dari Pengembalian Kelebihan Pembayaran Belanja Barang dan Jasa BLUD	408.105,00	(0,00)	408.105,00
3	Piutang JKN	10.787.882.063,00	(160.048.393,30)	10.627.833.669,70
4	Piutang Jasa Obat Kronis	64.554.160,00	(322.770,80)	64.231.389,20
5	Piutang UTD-RS	76.100.000,00	(380.500,00)	75.719.500,00
6	Piutang Jasa Raharja	317.284.510,00	(2.944.649,80)	314.339.860,20
7	Piutang BPJS Ketenagakerjaan	137.300.254,00	(11.575.292,02)	125.724.961,98

No.	Uraian	Piutang Per 31/12/2023 (Rp)	Akumulasi Penyisihan Per 31/12/2023 (Rp)	Piutang Lain-lain PAD yang Sah Netto per 31/12/2023 (Rp)
8	Piutang Hasil Kerjasama	5.711.369,86	(3.421.506,85)	2.289.863,01
	Jumlah	11.906.840.461,86	(178.693.112,77)	11.728.147.349,09

G.5.3.1.1.17 Piutang Transfer Pemerintah Pusat

Uraian	Per 31 Desember 2023 (Rp)	Per 31 Desember 2022 (Rp)
Piutang Transfer Pemerintah Pusat	0,00	0,00

Saldo Piutang Transfer Pemerintah Pusat Tahun 2023 dan 2022 adalah Rp0,00 dan Rp0,00.

Pada Tahun 2023 Pemerintah Pusat melalui Kementerian Keuangan menerbitkan Peraturan Menteri Keuangan Nomor 90 Tahun 2023 tentang Penetapan Kurang Bayar dan Lebih Bayar Dana Bagi Hasil pada Tahun 2023 sebagaimana telah diubah dengan Peraturan Menteri Keuangan Nomor 108 Tahun 2023 tentang Perubahan atas Peraturan Menteri Keuangan Nomor 90 Tahun 2023 tentang Penetapan Kurang Bayar dan Lebih Bayar Dana Bagi Hasil Pada Tahun 2023, yang mana dalam Peraturan tersebut terdapat kurang bayar dan lebih bayar dana bagi hasil Pemerintah Pusat kepada Pemerintah Kabupaten Bireuen, Adapun rinciannya adalah sebagai berikut.

2. Kurang bayar DBH sebesar Rp5.777.423.573,00 yang merupakan kurang bayar Tahun 2020 dan 2022, antara lain:
 - 1) PPh Pasal 25/29 sebesar Rp95.319.484,00;
 - 2) Pajak bumi dan bangunan sebesar Rp262.359.591,00;
 - 3) SDA Minyak Bumi sebesar Rp275.487.432,00;
 - 4) SDA Mineral Batubara – Royalti sebesar Rp5.143.929.290,00;
 - 5) SDA panas bumi sebesar Rp307.705,00;
 - 6) SDA kehutanan-PSDH sebesar Rp20.071,00; dan
3. Lebih bayar Dana Bagi Hasil sebesar Rp3.322.623.865,00 yang terdiri atas lebih bayar Tahun 2021 dan Tahun 2022, rinciannya sebagai berikut.
 - a. Lebih bayar Tahun 2021 sebesar Rp899.721.621,00:
 - 1) Pajak Bumi dan Bangunan sebesar Rp632.303.740,00;
 - 2) SDA Minyak Bumi sebesar Rp85.063.982,00;
 - 3) SDA Panas Bumi sebesar Rp8.880.975,00;
 - 4) SDA Perikanan sebesar Rp173.472.924,00.
 - b. Lebih bayar Tahun 2022 sebesar Rp2.422.902.244,00 berupa:
 - 1) PPh Pasal 21 sebesar Rp917.256.456,00;
 - 2) Pajak Bumi dan Bangunan sebesar Rp956.498.467,00;
 - 3) SDA Perikanan sebesar Rp295.260.621,00;

- 4) DBH CHT sebesar Rp7.450.544,00;
- 5) DBH Gas Bumi sebesar Rp243.229.608,00;
- 6) DBH PSDH sebesar Rp3.206.548,00.

Terhadap kurang bayar Dana Bagi Hasil tersebut di atas telah tersalur pada Tahun 2023 dengan Keputusan Menteri Keuangan Nomor 38/KM.7/2023 tentang Penyaluran Kurang Bayar Dana Bagi Hasil dan Penyelesaian Lebih Bayar Dana Bagi Hasil pada Tahun 2023.

G.5.3.1.1.18 Penyisihan Piutang Transfer Pemerintah Pusat

Penyisihan atas Piutang Transfer Pemerintah Pusat adalah Rp0,00

G.5.3.1.1.19 Piutang Transfer Pemerintah Pusat *Netto*

Saldo Piutang Transfer Pemerintah Pusat *Netto* adalah Rp0,00.

G.5.3.1.1.20 Piutang Transfer Antar Daerah

Uraian	Per 31 Desember 2023 (Rp)	Per 31 Desember 2022 (Rp)
Piutang Transfer Antar Daerah	11.451.051.120,00	11.337.174.566,00

Pengakuan Piutang Transfer Pemerintah Daerah Lainnya sebesar Rp11.451.051.120,00 berdasarkan Keputusan Gubernur Aceh Nomor 900.1.14.3/163/2024 tanggal 19 Maret 2024 tentang Pembagian dan Penyaluran Dana Bagi Hasil Pajak Kendaraan Bermotor, Bea Balik Nama Kendaraan Bermotor, Pajak Bahan Bakar Kendaraan Bermotor, dan Pajak Air Permukaan Kepada Pemerintah Kabupaten/Kota Dalam Wilayah Aceh Berdasarkan Realisasi Penerimaan Triwulan IV Bulan Oktober Sampai Dengan Desember Tahun Anggaran 2023 dan Keputusan Gubernur Aceh Nomor 900.1.1.14.3/173/2024 tanggal 20 Maret 2024 tentang Pembagian dan Penyaluran Dana Bagi Hasil Pajak Rokok Kepada Pemerintah Kabupaten/Kota Dalam Wilayah Aceh Berdasarkan Realisasi Penerimaan Triwulan IV Bulan Oktober Sampai Dengan November 2023. Saldo Piutang Transfer Provinsi per 31 Desember 2023 dirinci sebagai berikut:

Tabel 5.82 Rincian Piutang Transfer Antar Daerah

No.	Uraian (Piutang Bagi Hasil)	Saldo Per 31 Desember 2023 (Rp)	Saldo Per 31 Desember 2022 (Rp)
1	Pajak Kendaraan Bermotor	2.463.865.985,00	2.322.705.468,00
2	Bea Balik Nama Kendaraan Bermotor	1.469.672.280,00	1.353.508.632,00
3	Pajak Bahan Bakar Kendaraan Bermotor	4.469.383.566,00	4.283.838.031,00
4	Pajak Air Permukaan	10.699.005,00	11.260.038,00
4	Pajak Rokok	3.037.430.284,00	3.365.862.397,00
Jumlah		11.451.051.120,00	11.337.174.566,00

Terhadap Saldo Piutang per 31 Des 2022 sebesar Rp11.337.174.566,00 telah terealisasi seluruhnya di Tahun 2023, sedangkan Saldo per 31 Desember 2023 sebesar Rp11.451.051.120,00.

G.5.3.1.1.21 Penyisihan Piutang Transfer Antar Daerah

Uraian	Per 31 Desember 2023 (Rp)	Per 31 Desember 2022 (Rp)
Penyisihan Piutang Transfer Antar Daerah	0,00	0,00

Penyisihan atas Piutang Transfer Antar Daerah adalah Rp0,00.

G.5.3.1.1.22 Piutang Transfer Antar Daerah *Netto*

Uraian	Per 31 Desember 2023 (Rp)	Per 31 Desember 2022 (Rp)
Piutang Transfer Antar Daerah <i>Netto</i>	11.451.051.120,00	11.337.174.566,00

Saldo Piutang *Netto* diakui sama seperti nilai Piutang yaitu sebesar Rp11.451.051.120,00.

G.5.3.1.1.23 Belanja Dibayar Dimuka

Uraian	Per 31 Desember 2023 (Rp)	Per 31 Desember 2022 (Rp)
Belanja Dibayar Dimuka	198.189.734,27	251.327.263,71

Saldo Belanja Dibayar Dimuka per 31 Desember 2023 sebesar Rp198.189.734,27 merupakan Belanja Sewa Dibayar Dimuka dan Jasa Dibayar Dimuka yang manfaatnya masih akan diterima pada periode berikutnya, dengan perhitungan sebagai berikut.

Tabel 5.83 Perhitungan Belanja Sewa Dibayar Dimuka

Uraian	Jumlah (Rp)
Saldo Awal 1 Januari 2023	251.327.263,71
Mutasi Tambah:	
Sewa Dibayar Dimuka Tahun ini	30.000.000,00
Jasa Dibayar Dimuka Tahun ini	105.558.336,00
Mutasi Kurang:	
Beban Sewa dari Belanja Sewa Dibayar Dimuka Tahun Lalu	(83.137.529,44)
Beban Jasa dari Belanja Jasa Dibayar Dimuka Tahun Lalu	(105.558.336,00)
Saldo Akhir 31 Desember 2023	198.189.734,27

Adapun rincian Belanja Dibayar Dimuka adalah sebagai berikut.

Tabel 5.84 Rincian Belanja Sewa Dibayar Dimuka

No.	Uraian	Per 31 Desember 2023 (Rp)	Per 31 Desember 2022 (Rp)
1.	Sewa rumah Dinas Sekretaris Daerah pada Sekretariat Daerah	0,00	7.561.643,84
2.	Sewa Gudang Sekretariat Daerah	30.000.000,00	29.836.065,57
3.	Sewa (BLU RSUD dr Fauziah)	62.631.398,27	108.371.218,30
4.	Jasa Internet (BPKD)	105.558.336,00	105.558.336,00
	Jumlah	198.189.734,27	251.327.263,71

G.5.3.1.1.24 Piutang Lainnya

Uraian	Per 31 Desember 2023 (Rp)	Per 31 Desember 2022 (Rp)
Piutang Lainnya	0,00	0,00

Saldo Piutang Lainnya per 31 Desember 2023 dan 2022 sebesar Rp0,00 dan Rp0,00.

G.5.3.1.1.25 Penyisihan Piutang Lainnya

Uraian	Per 31 Desember 2023 (Rp)	Per 31 Desember 2022 (Rp)
Penyisihan Piutang Lainnya	(0,00)	(0,00)

Saldo Penyisihan Piutang per 31 Desember 2023 dan 2022 sebesar Rp0,00 dan Rp(0,00).

G.5.3.1.1.26 Piutang Lainnya Netto

Uraian	Per 31 Desember 2023 (Rp)	Per 31 Desember 2022 (Rp)
Piutang Lainnya Netto	0,00	0,00

Piutang Lainnya Netto per 31 Desember 2023 adalah sebesar Rp0,00.

G.5.3.1.1.27 Persediaan

Uraian	Per 31 Desember 2023 (Rp)	Per 31 Desember 2022 (Rp)
Persediaan	19.719.021.718,12	21.397.397.135,21

Persediaan per 31 Desember 2023 sebesar Rp19.719.021.718,12 adalah barang pakai habis dalam Tahun 2023 dengan rincian sebagai berikut.

Tabel 5.85 Rincian Saldo Persediaan

No.	Uraian (Persediaan)	Per 31 Desember 2023 (Rp)	Per 31 Desember 2022 (Rp)
1	Bahan Bangunan dan Konstruksi	15.086.400,00	22.149.200,00
2	Isi Tabung gas	1.522.500,00	913.500,00
3	Bahan Lainnya	8.447.398.181,00	5.316.338.083,92
4	Suku Cadang Alat Kedokteran	0,00	919.127.668,00
5	Alat Tulis Kantor	148.468.962,00	124.700.084,00
6	Kertas dan Cover	0,00	67.000,00
7	Bahan Cetak	340.924.310,00	404.391.186,00
8	Benda Pos	260.000,00	1.023.000,00
9	Bahan Komputer	1.561.680,00	0,00
10	Alat Listrik	107.897.040,00	37.373.980,00
11	Alat/Bahan untuk Kegiatan Kantor Lainnya	63.464.520,00	63.365.160,00
12	Obat	9.004.677.127,12	9.738.199.692,29
13	Obat-obatan lainnya	0,00	3.739.693.198,00
14	Barang yang Diserahkan Ke Pihak Ketiga/Masyarakat	1.587.760.998,00	1.030.055.383,00
	Jumlah	19.719.021.718,12	21.397.397.135,21

Rincian saldo Persediaan dapat dilihat pada **Lampiran 5**.

Berdasarkan Berita Acara Pemusnahan Narkotika, Psicotropika, Obat dan BMHP Kadaluarsa/ Rusak, Rumah Sakit Umum Daerah dr. Fauziah, Dinas Kesehatan, Puskesmas Peulimbang, dan Puskesmas Samalanga di Kabupaten Bireuen telah memusnahkan persediaan sebesar Rp609.022.149,80 dengan penjelasan sebagai berikut:

- 1) Berita Acara Pemusnahan Narkotika, Psicotropika, Obat dan BMHP Kadaluarsa/ Rusak No.445/287/IFRS/2023 tanggal 14 Desember 2023, Rumah Sakit Umum Daerah dr. Fauziah Bireuen telah melakukan penghapusan persediaan Obat Narkotika dan Psicotropika di Gudang Obat sebesar Rp216.919.922,80.
- 2) Berita Acara Pemusnahan Narkotika, Psicotropika, Obat dan BMHP Kadaluarsa/Rusak No.442/124/2023 tanggal 27 November 2023, Dinas Kesehatan telah melakukan penghapusan persediaan Obat Narkotika dan Psicotropika di Gudang Farmasi sebesar Rp382.587.279,00.
- 3) Berita Acara Pemusnahan Obat dan BMHP Kadaluarsa/Rusak 440/2463/BAP/2023, Puskesmas Peulimbang telah melakukan

penghapusan persediaan Obat Narkotika dan Psikotropika di Gudang Farmasi sebesar Rp6.331.605,00.

- 4) Puskesmas Samalanga sudah menetapkan penghapusan persediaan Obat Narkotika dan Psikotropika di Gudang Farmasi sebesar Rp3.183.343,00 namun Berita Acara Pemusnahan masih dalam tahap proses penyusunan.

G.5.3.1.2 Investasi Jangka Panjang

G.5.3.1.2.1 Investasi Permanen

G.5.3.1.2.1.1 Penyertaan Modal Pemerintah Daerah

Uraian	Per 31 Desember 2023 (Rp)	Per 31 Desember 2022 (Rp)
Penyertaan Modal	56.887.147.152,40	58.614.886.246,61

Saldo Investasi Permanen per 31 Desember 2023 merupakan penyertaan modal Pemerintah Kabupaten Bireuen pada beberapa perusahaan daerah yaitu:

Tabel 5.86 Rincian Penyertaan Modal Kabupaten Bireuen

No.	Uraian	Per 31 Desember 2023 (Rp)	Per 31 Desember 2022 (Rp)
1	PT Bank Aceh	26.468.840.000,00	26.468.840.000,00
2	PDAM Tirta Krueng Peusangan	29.182.061.302,00	27.201.168.815,00
3	Perusahaan Daerah Pembangunan Bireuen	2.201.176.171,00	2.201.176.171,00
4	PT BPR Syariah Kota Juang	(964.930.320,60)	2.743.701.260,61
Jumlah		56.887.147.152,40	58.614.886.246,61

Penjelasan penyertaan modal Pemerintah Kabupaten Bireuen pada perusahaan daerah dapat dijelaskan sebagai berikut.

1) PT Bank Aceh

Penyertaan modal kepada PT Bank Aceh sebesar Rp26.468.840.000,00 dari total modal yang disetor oleh seluruh pemilik saham kepada PT Bank Aceh Syariah, dengan rincian sebagai berikut.

Tabel 5.87 Rincian Penyertaan Modal pada PT. Bank Aceh Syariah

No	Uraian	No. Seri Saham	Jumlah Lembar Saham	Jumlah Penyertaan (Rp)
1	Penyertaan Modal	A 0018222999 - 0018494582	271.584	2.715.840.000,00
2	Penyertaan Modal	A 0017722999 - 0018222998	500.000	5.000.000.000,00
3	Penyertaan Modal	A 0029594583 - 0029824582	230.000	2.300.000.000,00
4	Penyertaan Modal	A 0074650714 - 0075150713	500.000	5.000.000.000,00
5	Penyertaan Modal	A 0075150714 - 0075402513	251.800	2.518.000.000,00
6	Penyertaan Modal	A 0083852514 - 0083976013	123.500	1.235.000.000,00
7	Penyertaan Modal	A 100.158.622 - 100.278.621	120.000	1.200.000.000,00
8	Penyertaan Modal	108.704.318 - 108.954.317	250.000	2.500.000.000,00
9	Penyertaan Modal	130.098.744 - 130.498.743	400.000	4.000.000.000,00
Jumlah				26.468.840.000,00

Sesuai dengan Kebijakan Akuntansi Pemerintah Kabupaten Bireuen, maka penilaian atas Penyertaan Modal Pemerintah Daerah kepada PT Bank Aceh menggunakan Metode Biaya (*Cost Method*) karena kepemilikan saham kurang dari 20%.

2) PDAM Tirta Krueng Peusangan

Penyertaan modal kepada PDAM Tirta Krueng Peusangan sebesar Rp29.182.061.302,00 merupakan penyertaan 100% (kepemilikan tunggal) dari modal yang disetor kepada PDAM Tirta Krueng Peusangan, dengan rincian sebagai berikut.

Tabel 5.88 Ekuitas PDAM Tirta Krueng Peusangan

No	Uraian	31 Desember 2023 (Rp)	31 Desember 2022 (Rp)
1.	Kekayaan Pemda yang Dipisahkan	6.089.332.530,00	6.089.332.530,00
2.	Modal Hibah	17.505.561.060,00	17.505.561.060,00
3.	Penyertaan yang belum ditetapkan statusnya	0,00	0,00
4.	Laba Ditahan/Akumulasi	3.606.275.225,00	1.437.467.211,00
5.	Laba (Rugi) Tahun Berjalan	1.980.892.487,00	2.168.808.014,00
Jumlah		29.182.061.302,00	27.201.168.815,00

PDAM Tirta Krueng Peusangan merupakan kekayaan daerah yang diserahterimakan dari Pemerintah Kabupaten Aceh Utara kepada Pemerintah Kabupaten Bireuen pada Tahun 2000. Setelah penyerahan tersebut, Pemerintah Kabupaten Bireuen belum pernah menyetorkan uang maupun menyerahkan aset sebagai penyertaan modal tambahan pada PDAM Tirta Krueng Peusangan.

Penilaian atas Penyertaan Modal Pemerintah Daerah terhadap BUMD sebagaimana tersebut di atas menggunakan Metode Ekuitas (*Equity Method*).

3) Penyertaan Modal pada Perusahaan Daerah Pembangunan Bireuen (PDPB)

Penyertaan modal pada Perusahaan Daerah Pembangunan sebesar Rp2.201.176.171,00 merupakan penyertaan 100% dari modal yang disetor kepada Perusahaan Daerah Pembangunan, dengan rincian sebagai berikut.

Tabel 5.89 Ekuitas Perusahaan Daerah Pembangunan Bireuen (PDPB)

No	Uraian	31 Desember 2023 (Rp)	31 Desember 2022 (Rp)
1.	Kekayaan Pemda yang Dipisahkan	500.000.000,00	500.000.000,00
2.	Modal Hibah	750.000.000,00	750.000.000,00
3.	Penyertaan yang belum ditetapkan statusnya	3.000.000.000,00	3.000.000.000,00
4.	Laba (rugi) Ditahan/Akumulasi	(1.896.215.929,00)	(1.896.215.929,00)
5.	Laba (Rugi) Tahun Berjalan	(152.607.900,00)	(152.607.900,00)
Jumlah		2.201.176.171,00	2.201.176.171,00

Nilai atas Penyertaan Modal Pemerintah Daerah pada PDPB yang dicatat pada Neraca Pemerintah Kabupaten Bireuen sebesar Rp2.201.176.171,00 disajikan dengan menggunakan Metode Ekuitas (*Equity Method*) berdasarkan Laporan Keuangan PDPB TA 2015.

Perusahaan Daerah Pembangunan Bireuen telah dibekukan sejak tahun 2015 dimana hal ini dilakukan berdasarkan Keputusan Bupati Bireuen Nomor 901 Tahun 2015 tentang Pemberhentian Direksi dan Pembekuan Usaha Perusahaan Daerah Pembangunan Bireuen pada tanggal 15 desember 2015.

4) Penyertaan Modal pada BPR Syari'ah Kota Juang Bireuen

Penyertaan modal kepada BPR Syari'ah Kota Juang Bireuen sebesar Rp(964.930.320,60) tersebut merupakan penyertaan 98,57% dari modal yang disetor kepada BPR Syari'ah Kota Juang Bireuen, dengan rincian sebagai berikut.

Tabel 5.90 Rincian Penyertaan Modal pada BPR Syari'ah Kota Juang Bireuen

No	Uraian Penyertaan Modal (Tahun)	No. Seri Saham	Jumlah Lembar Saham	Jumlah Penyertaan (Rp)
1	2010	Surat Kolektif No. 001 (00001 s.d. 00180)	180	450.000.000,00
2	2010	Surat Kolektif No. 003 (00201 s.d. 00400)	200	500.000.000,00
3	2013	Surat Kolektif No. 004 (00401 s.d. 00800)	400	1.000.000.000,00
4	2019	Surat Kolektif No. 005 (00801 s.d. 01200)	400	1.000.000.000,00
5	2021	Surat Kolektif No. 006 (01201 s.d. 01400)	200	500.000.000,00
Jumlah				3.450.000.000,00

Penyajian Investasi Pemerintah Daerah pada BPR Syari'ah Kota Juang Bireuen TA 2023 adalah menggunakan *equity method*, dengan saldo sebesar Rp(964.930.320,60) berdasarkan Laporan Keuangan BPR Syari'ah Kota Juang Bireuen TA 2023, dengan rincian sebagai berikut.

Tabel 5.91 Ekuitas BPR Syari'ah Kota Juang Bireuen

No	Uraian	31 Desember 2023 (Rp)	31 Desember 2022 (Rp)
1.	Kekayaan Pemda yang Dipisahkan	3.450.000.000,00	3.450.000.000,00
2.	Modal Hibah	0,00	0,00
3.	Cadangan	254.963.409,13	0,00
4.	Laba Ditahan/Akumulasi	(886.949.025,30)	(25.338.771,43)
5.	Laba (Rugi) Tahun Berjalan	(3.782.944.704,43)	(680.959.967,96)
Jumlah		(0,00)	2.743.701.260,61

Pada Tahun 2023, PT. BPRS mengalami kerugian yang mengakibatkan penurunan Investasi sebesar Rp(964.930.320,60), salah satu faktor penyebab penurunan nilai investasi ada pembentukan Penyisihan Penghapusan Aktiva Produktif (PPAP).

G.5.3.1.3 Aset Tetap

Aset Tetap per 31 Desember 2023 dan 2022 adalah sebesar Rp2.598.971.000.083,93 dan Rp2.705.422.867.333,39, dengan rincian sebagai berikut.

Tabel 5.92 Rincian Aset Tetap

No.	Jenis Aset Tetap	Per 31 Desember 2023 (Rp)	Per 31 Desember 2022 (Rp)
1	Tanah	546.030.628.319,66	537.368.228.319,66
2	Peralatan dan Mesin	578.303.088.394,18	537.384.486.153,24
3	Gedung dan Bangunan	1.020.377.230.298,24	984.707.001.047,24
4	Jalan, Jaringan, dan Irigasi	2.001.736.352.759,42	1.953.304.930.671,42
5	Aset Tetap Lainnya	45.808.391.683,65	41.922.850.075,65
6	Konstruksi Dalam Pengerjaan	59.256.745.184,78	57.425.014.679,78
7	Akumulasi Penyusutan	(1.652.541.436.556,00)	(1.406.689.643.613,60)
Total Aset Tetap		2.598.971.000.083,93	2.705.422.867.333,39

Jumlah Aset Tetap tersebut di atas merupakan nilai aset tetap *intrakomptabel*, yaitu aset tetap yang memenuhi kriteria kapitalisasi dan

disajikan dalam Neraca. Sedangkan, aset tetap *ekstrakomptabel*, yaitu aset tetap tidak memenuhi batasan kapitalisasi yang telah ditetapkan oleh Pemerintah Kabupaten Bireuen dalam Kebijakan Akuntansi dan tidak disajikan pada Neraca sebesar Rp39.742.125.441,50 dengan rincian *ekstrakomptabel* berikut.

1. Peralatan dan Mesin sebesar Rp22.709.883.241,00
2. Gedung dan Bangunan sebesar Rp6.973.261.677,50;
3. Jalan, Jaringan, dan Irigasi sebesar Rp478.935.129,00;
4. Aset Tetap Lainnya sebesar Rp9.580.045.394,00.

Pemerintah Kabupaten Bireuen telah menetapkan Peraturan Bupati Bireuen Nomor 49 Tahun 2022 tentang Kebijakan Akuntansi Pemerintah Kabupaten Bireuen yang berlaku pada tahun 2023, dimana dalam Kebijakan Akuntansi tersebut terdapat perubahan nilai kapitalisasi yang menyebabkan nilai ekstrakomptabel bertambah dan menyebabkan pengurangan atas aset tetap sebelum dikurangi beban penyusutan.

Rekapitulasi penambahan dan pengurangan Aset Tetap sebagai berikut.

Tabel 5.93 Rekapitulasi Mutasi Aset Tetap

No	Jenis Aset Tetap	Saldo Awal Per 31 Desember 2022 (Rp)	Penambahan (Rp)	Pengurangan (Rp)	Saldo Akhir Per 31 Desember 2023 (Rp)
1	Tanah	537.368.228.319,66	14.919.554.000,00	(6.257.154.000,00)	546.030.628.319,66
2	Peralatan dan Mesin	537.384.486.153,24	46.381.473.376,94	(5.462.871.136,00)	578.303.088.394,18
3	Gedung dan Bangunan	984.707.001.047,24	50.528.636.428,00	(14.858.407.177,00)	1.020.377.230.298,24
4	Jalan, Jaringan, dan Irigasi	1.953.304.930.671,42	66.479.263.593,00	(18.047.841.505,00)	2.001.736.352.759,42
5	Aset Tetap Lainnya	41.922.850.075,65	10.043.399.978,00	(6.157.858.370,00)	45.808.391.683,65
6	Konstruksi Dalam Pengerjaan	57.425.014.679,78	2.275.083.005,00	(443.352.500,00)	59.256.745.184,78
7	Jumlah sebelum penyusutan (1+2+3+4+5+6)	4.112.112.510.946,99	190.627.410.380,94	(51.227.484.688,00)	4.251.512.436.639,93
8	Akumulasi Penyusutan	(1.406.689.643.613,60)	(247.710.035.830,40)	1.858.242.888,00	(1.652.541.436.556,00)
	Jumlah Aset Tetap (7+8)	2.705.422.867.333,39	(57.082.625.449,46)	(49.369.241.800,00)	2.598.971.000.083,93

Penambahan Aset Tetap sebelum akumulasi penyusutan sebesar Rp190.627.410.380,94 berasal dari realisasi belanja modal, hibah berupa barang dari provinsi/pusat/pihak lain dan mutasi barang dari SKPK lain, koreksi atau penyesuaian serta penambahan Aset Tetap yang masih harus dibayar (utang belanja modal). Penambahan Aset Tetap tersebut di atas merupakan nilai Aset Tetap yang masuk dalam kelompok pencatatan *intrakomptable*.

Tabel 5.94 Rekapitulasi Penambahan Aset Tetap

Uraian	Pembelian (Rp)	Hibah (Rp)	Mutasi / Distribusi Antar SKPK (Rp)	Koreksi / Penyesuaian (Rp)	Reklas Masuk (Rp)	Utang Belanja (Rp)	Jumlah (Rp)
Tanah	0,00	0,00	5.957.154.000,00	8.962.400.000,00	0,00	0,00	14.919.554.000,00
Peralatan dan Mesin	32.426.718.771,00	11.574.231.255,94	1.577.632.000,00		802.891.350,00	0,00	46.381.473.376,94
Gedung dan Bangunan	31.209.505.328,00	9.745.504.900,00	9.444.691.200,00	0,00	128.935.000,00	0,00	50.528.636.428,00
Jalan, Jaringan, dan Irigasi	65.778.392.854,00	294.188.399,00	0,00	0,00	406.682.340,00	0,00	66.479.263.593,00
Aset Tetap Lainnya	10.043.399.978,00	0,00	0,00	0,00	0,00	0,00	10.043.399.978,00
Konstruksi Dalam Pengerjaan (KDP)	0,00	0,00	0,00	0,00	2.275.083.005,00	0,00	2.275.083.005,00
Jumlah	139.458.016.931,00	21.613.924.554,94	16.979.477.200,00	8.962.400.000,00	3.613.591.695,00	0,00	190.627.410.380,94

Pengurangan Aset Tetap sebelum Akumulasi Penyusutan sebesar minus Rp51.227.484.688,00 adalah akumulasi nilai aset yang berasal dari realisasi belanja modal yang masuk dalam *ekstrakomptable*, penghapusan aset tetap, mutasi barang ke SKPK dan koreksi atau penyesuaian, serta belanja modal atas pembayaran utang pengadaan Aset Tetap.

Selain itu, barang milik daerah (BMD) kondisi rusak berat (RB) yang penyajiannya di Laporan Keuangan Pemerintah Daerah (LKPD) Kabupaten Bireuen TA 2023 direklasifikasi ke kelompok Aset Lainnya – sebagai kelompok Aset Tetap yang akan diajukan atau diusulkan untuk dilakukan penghapusan.

Rincian pengurangan Aset Tetap sebelum Akumulasi Penyusutan adalah sebagai berikut.

Tabel 5.95 Rekapitulasi Pengurangan Aset Tetap

Uraian	Penghapusan (Rp)	Mutasi / Distribusi Antar SKPK (Rp)	Koreksi / Penyesuaian (Rp)	Reklas Keluar (Rp)	Hibah (Rp)	Pembayaran Utang Belanja Modal	Ekstrakomptabel (Rp)	Jumlah (Rp)
Tanah	(0,00)	(5.957.154.000,00)	(0,00)	(0,00)	(300.000.000,00)	(0,00)	(0,00)	(6.257.154.000,00)
Peralatan dan Mesin	(280.469.213,00)	(1.577.632.000,00)	(1.669.459.149,00)	(321.552.340,00)	(130.000.000,00)	(96.210.700,00)	(1.387.547.734,00)	(5.462.871.136,00)
Gedung dan Bangunan	(45.600.000,00)	(9.444.691.200,00)	(4.520.460.977,00)	(802.891.350,00)	(0,00)	(0,00)	(44.763.650,00)	(14.858.407.177,00)
Jalan, Jaringan, dan Irigasi	(0,00)	(0,00)	(496.021.300,00)	(17.546.335.305,00)	(0,00)	(0,00)	(5.484.900,00)	(18.047.841.505,00)
Aset Tetap Lainnya	(179.200.000,00)	(0,00)	(14.300,00)	(778.623.400,00)	(0,00)	(0,00)	(5.200.020.670,00)	(6.157.858.370,00)
Konstruksi Dalam Pengerjaan (KDP)	(0,00)	(0,00)	(0,00)	(443.352.500,00)	(0,00)	(0,00)	(0,00)	(443.352.500,00)
Jumlah	(505.269.213,00)	(16.979.477.200,00)	(6.685.955.726,00)	(19.892.754.895,00)	(430.000.000,00)	(96.210.700,00)	(6.637.816.954,00)	(51.227.484.688,00)

Rincian Aset Tetap disajikan sebagai berikut.

G.5.3.1.3.1 Tanah

Uraian	Per 31 Desember 2023 (Rp)	Per 31 Desember 2022 (Rp)
Tanah	546.030.628.319,66	537.368.228.319,66

Rincian Mutasi Aset Tetap Tanah adalah sebagai berikut.

Uraian	Nilai (Rp)
Saldo Awal 1 Januari 2023	537.368.228.319,66
Mutasi Tambah	
Pembelian	0,00
Mutasi/Distribusi antar SKPK	5.957.154.000,00
Kurang Catat	8.962.400.000,00
Reklas Masuk	0,00
Hibah	0,00
Jumlah Mutasi Tambah	14.919.554.000,00
Mutasi Kurang	
Mutasi/Distribusi antar SKPK	(5.957.154.000,00)
Hibah	(300.000.000,00)
Jumlah Mutasi Kurang	(6.257.154.000,00)
Saldo Akhir 31 Desember 2023	546.030.628.319,66

Penambahan Aset Tetap Tanah sebesar Rp14.919.554.000,00 berasal dari :

1. Pada Tahun 2023 Pemerintah Kabupaten Bireuen tidak menganggarkan Belanja Modal Aset Tetap Tanah.

2. Mutasi/Distribusi sebesar Rp5.957.154.000,00 merupakan perpindahan pengelolaan atas barang milik daerah dari satu satuan kerja ke satuan kerja yang lain dalam lingkup Pemerintah Kabupaten Bireuen, dan/atau pendistribusian/dropping barang milik daerah dari satuan kerja ke satuan kerja lain dalam rangka untuk memperlancar kegiatan operasional pemerintah, dengan rincian sebagai berikut:

Tabel 5.96 Mutasi Distribusi Aset Tetap Tanah Per SKPK

No.	SKPK Penerima	SKPK Semula	Nilai (Rp)
1	Dinas Kesehatan	Dinas Pendidikan dan Kebudayaan	1.249.560.000,00
2	Dinas Peternakan dan Kesehatan Hewan	Dinas Pertanian dan Perkebunan	3.719.075.000,00
3	Dinas Syariat Islam	Kecamatan Kota Juang	988.519.000,00
Jumlah			5.957.154.000,00

3. Koreksi sebesar Rp8.962.400.000,00 merupakan kurang catat nilai Tanah pada Badan Pengelolaan Keuangan Daerah, dengan rincian:
- Tanah bangunan pertokoan/rumah toko/koperasi Gampong Bireuen Meunasah Capa Kecamatan Kota Juang sebesar Rp147.000.000,00;
 - Tanah pertanian lainnya Gampong Beunyt Kecamatan Juli sebesar Rp8.815.400.000,00.

Pengurangan aset tetap Tanah sebesar Rp6.257.154.000,00 berasal dari :

- Mutasi distribusi sebesar Rp5.957.154.000,00 merupakan perpindahan pengelolaan atas barang milik daerah dari satu satuan kerja ke satuan kerja yang lain dalam lingkup Pemerintah Kabupaten Bireuen, dan/atau pendistribusian/dropping barang milik daerah dari satuan kerja ke satuan kerja lain dalam rangka untuk memperlancar kegiatan operasional pemerintah. Rincian dapat dilihat pada penjelasan penambahan aset tetap tanah.
- Hibah Aset Tanah sebesar Rp300.000.000,00 pada Badan Pengelolaan Keuangan Daerah kepada Kantor Pencarian dan Pertolongan Kelas A Banda Aceh sesuai dengan Naskah Perjanjian Hibah Daerah Nomor 900/104/2023 dan Nomor BA-04/PL.01.05/III/SAR,BNA-2023 tanggal 20 Maret 2023 dan Berita Acara Serah Terima Nomor 900/015/2023 tanggal 23 Maret 2023 berupa tanah lapangan yang berlokasi di Gampong Beunyt Kecamatan Juli seluas 1.000 m².

Pemerintah Kabupaten Bireuen memiliki aset tetap tanah yang pembayarannya dilaksanakan secara angsuran dari Tahun 2016 yaitu tanah untuk Dermaga PPI Peudada senilai Rp2.648.941.602,00 dan tanah untuk Dermaga PPI Jangka senilai Rp3.646.735.198,00. Angsuran atas tanah ini sampai dengan akhir Tahun 2022 belum lunas dengan rincian sebagai berikut :

Tabel 5.97 Tabel Aset Tanah yang Dibeli Secara Angsuran

No.	Kode Barang	Nomor Register	Luas (m2)	Neraca per 31 Des 2023 (Rp)
A. Aset Tanah PPI Jangka				
1	1.3.1.1.1.4.26	20	722	90.121.314,00
2	1.3.1.1.1.4.26	26	3.765	438.475.314,00
3	1.3.1.1.1.4.26	27	3.576	417.093.314,00
4	1.3.1.1.1.4.26	28	3.370	374.724.314,00
5	1.3.1.1.1.4.26	29	8.068	879.660.314,00
6	1.3.1.1.1.4.26	30	856	104.649.314,00
7	1.3.1.1.1.4.26	31	3.110	364.372.314,00
8	1.3.1.1.1.1.12	4	0	964.639.000,00
9	1.3.1.1.1.4.17	4	0	13.000.000,00
JUMLAH			23.467	3.646.735.198,00
B. Aset Tanah PPI Peudada				
1	1.3.1.1.1.4.26	32	5297	393.677.746,00
2	1.3.1.1.1.4.26	33	4882	382.486.774,00
3	1.3.1.1.1.4.26	37	8643	908.138.082,00
4			0	964.639.000,00
JUMLAH			18.882	2.648.941.602,00

G.5.3.1.3.2 Peralatan dan Mesin

Uraian	Per 31 Desember 2023 (Rp)	Per 31 Desember 2022 (Rp)
Peralatan dan Mesin	578.303.088.394,18	537.384.486.153,24

Rincian Mutasi Aset Tetap Peralatan dan Mesin adalah sebagai berikut.

Uraian	Nilai (Rp)
Saldo Awal 1 Januari 2023	537.384.486.153,24
Mutasi Tambah	
Pembelian	32.426.718.771,00
Hibah	11.574.231.255,94
Mutasi/Distribusi antar SKPK	1.577.632.000,00
Koreksi/Penyesuaian	0,00
Reklas Masuk	802.891.350,00
Utang Belanja Modal	0,00
Jumlah Mutasi Tambah	46.381.473.376,94
Mutasi Kurang	
Penghapusan	(280.469.213,00)
Ekstrakomptabel	(1.595.671.949,00)
Mutasi/Distribusi antar SKPK	(1.577.632.000,00)
Koreksi/Penyesuaian	(1.461.334.934,00)
Hibah	(130.000.000,00)
Reklas Keluar	(321.552.340,00)
Utang Belanja Modal	(96.210.700,00)
Jumlah Mutasi Kurang	(5.462.871.136,00)
Saldo Akhir 31 Desember 2023	578.303.088.394,18

Penambahan aset tetap Peralatan dan Mesin pada Tahun 2023 adalah sebesar Rp46.381.473.376,94, terdiri atas:

1. Pembelian sebesar Rp32.426.718.771,00 berasal dari sebesar Rp32.419.203.771,00 merupakan realisasi belanja modal aset tetap Peralatan dan Mesin (rincian dapat dilihat pada penjelasan LRA) dan sebesar Rp7.515.000,00 merupakan realisasi belanja barang dan jasa yang dikapitalisasi menjadi aset tetap peralatan dan mesin.
2. Hibah sebesar Rp11.574.231.255,94 merupakan penerimaan aset tetap Peralatan dan Mesin pada SKPK, sebagai berikut.

**Tabel 5.98 Rincian Penerimaan Hibah Aset Tetap
Peralatan dan Mesin Per SKPK**

SKPK	Per 31 Desember 2023 (Rp)
Dinas Kesehatan	633.039.888,00
BLU RSUD dr. Fauziah Bireuen	10.092.135.918,94
Dinas Pemberdayaan Masyarakat dan Gampong, Perempuan dan Keluarga Berencana	201.500.000,00
Dinas Kependudukan dan Pencatatan Sipil	294.391.649,00
Dinas Pertanian dan Perkebunan	353.163.800,00
Jumlah	11.574.231.255,94

a) Penerimaan Hibah Aset tetap peralatan dan mesin - alat kesehatan dari Kementerian Kesehatan Republik Indonesia pada Dinas Kesehatan sebesar Rp633.039.888,00 dengan rincian sebagai berikut:

- 1) Alat *Ultra Sono Graphy (USG) Internal Medicine* sebanyak 3 unit sebesar Rp384.000.000,00, sesuai Berita Acara Serah Terima Nomor BJ.01.04/PPK4.1/195/2023 tanggal 21 Agustus 2023;
- 2) Alat Tensimeter sebanyak 6 (enam) Unit sebesar Rp6.039.888,00, sesuai Berita Acara Serah Terima Nomor KN.01.08/H.I/10011/2023 tanggal 12 Juni 2023;
- 3) Alat *Pulse Oxymeter* sebanyak 20 Unit sebesar Rp85.000.000,00, sesuai Berita Acara Serah Terima Nomor BJ.01.04/PPK4.1/642/2023 tanggal 27 November 2023;
- 4) Alat *Antopometri* sebanyak 20 Unit sebesar Rp158.000.000,00, sesuai Berita Acara Serah Terima Nomor BJ.01.04/PPK4.1/177/2023 tanggal 13 September 2023;

b) Penerimaan hibah aset tetap peralatan dan mesin dari Pemerintah Aceh pada BLU RSUD dr. Fauziah Bireuen sebesar Rp10.092.135.918,94 dengan rincian sebagai berikut:

- 1) Hibah Kendaraan Bermotor Khusus (*Ambulance*) sebesar Rp630.600.000,00 sesuai dengan Keputusan Gubernur Aceh Nomor 028/430/2017 tentang Penetapan Hibah Barang Milik Pemerintah Aceh Tahun 2012 Kepada Pemerintah Kabupaten/Kota;
- 2) Hibah Mesin Anestesi sebesar Rp1.334.867.850,00 dengan Berita Acara Serah Terima nomor : 900/140/VI/BAST/DINKES/2020 tanggal 8 Juni 2020;
- 3) Hibah *Automatic Dialyzer* sebesar Rp590.000.000,00 dengan Berita Acara Serah Terima nomor : 900/137/VI/BAST/DINKES/2020 tanggal 8 Juni 2020;
- 4) Hibah Laser Prostat dan Bor Ortopedi Sebesar Rp1.626.750.000,00 dengan Berita Acara Serah Terima nomor : 900/138/VI/BAST/DINKES/2020 tanggal 8 Juni 2020;

- 5) Hibah Plasma Sterilizer Sebesar Rp1.339.346.900,00 dengan Berita Acara Serah Terima nomor : 900/139/VI/BAST/DINKES/2020 tanggal 8 Juni 2020;
 - 6) Hibah *Echocardiologi With 3 Probe*, USG Urologi sebesar Rp4.027.957.234,00 dengan Berita Acara Serah Terima nomor : 900/141/VI/BAST/DINKES/2020 tanggal 8 Juni 2020;
 - 7) Hibah Ventilator sebesar Rp25.029.806,00 Berita Acara Serah Terima nomor : 1046/BAST/BPBA/X/2020 tanggal 22 Oktober 2020;
 - 8) Hibah Ventilator sebesar Rp485.804.138,94 Berita Acara Serah Terima nomor : 1046/BAST/BPBA/X/2020 tanggal 22 Oktober 2020;
 - 9) Hibah Tabung Oksigen dan Regulator Lengkap sebesar Rp31.779.990,00 dengan Berita Acara Serah Terima nomor : 028/082/BAST/DINKES/IX/2023 tanggal 13 September 2023.
- c) Penerimaan Hibah aset tetap peralatan dan mesin berupa alat pendingin dari Pemerintah Aceh pada Dinas Pemberdayaan Masyarakat dan Gampong, Perempuan dan Keluarga Berencana sebesar Rp201.500.000,00.
- d) Penerimaan hibah aset tetap peralatan dan mesin pada Dinas Kependudukan dan Pencatatan Sipil dari Dinas Registrasi Kependudukan Pemerintah Aceh sebesar Rp294.391.649,00:
- 1) Berita Acara Serah Terima Nomor : 470/421.a/BAST/DRKA/2023 tanggal 27 Juli 2023 sebesar Rp292.445.649,00, berupa 1 Unit Mobil Pelayanan beserta dengan perangkat perekaman adminduk;
 - 2) Berita Acara Serah Terima Nomor : 470/752/BAST/DRKA/2023 tanggal 29 Desember 2023, berupa 1 unit Printer sebesar Rp1.946.000,00.
- e) Penerimaan hibah aset tetap peralatan dan mesin pada Dinas Pertanian dan Perkebunan sebesar Rp353.163.800,00 dengan rincian sebagai berikut:
- 1) Hibah Kendaraan Roda 2 (dua) sebesar Rp203.489.000,00 dengan Berita Acara Serah Terima Nomor 050/1752/08/2016 tanggal 1 Agustus 2016;
 - 2) Hibah *Loudspeaker* sebanyak 17 unit sebesar Rp79.362.800,00 sesuai dengan Keputusan Gubernur Aceh Nomor 028/737/2021 tentang Penetapan Hibah Barang Milik Aceh pada Dinas Pertanian dan Perkebunan Aceh kepada Pemerintah Kabupaten/Kota dan Berita Acara Serah Terima Nomor 137/BA/2022 tanggal 8 Juni 2022;

- 3) Hibah Peralatan dan Mesin - Alat Pengukur P.H Tanah sebanyak 34 Unit sebesar Rp70.312.000,00 sesuai dengan Keputusan Gubernur Aceh Nomor 028/864/2021 tentang Penetapan Hibah Barang Milik Aceh pada Dinas Pertanian dan Perkebunan Aceh kepada Pemerintah Kabupaten/Kota dan Berita Acara Serah Terima Nomor 187/BA/2022 tanggal 8 Juni 2022;
3. Mutasi/Distribusi sebesar Rp1.577.632.000,00 merupakan perpindahan pengelolaan atas barang milik daerah dari satu satuan kerja ke satuan kerja yang lain dalam lingkup Pemerintah Kabupaten Bireuen, dan/atau pendistribusian/dropping barang milik daerah dari satuan kerja ke satuan kerja lain dalam rangka untuk memperlancar kegiatan operasional pemerintah, dengan rincian sebagai berikut.

Tabel 5.99 Mutasi Distribusi Aset Tetap Peralatan dan Mesin Per SKPK

No.	SKPK Penerima	SKPK Semula	Nilai (Rp)
1	RSU dr. Fauziah Bireuen	DPMGPKB	1.412.350.000,00
2	Dinas Kesehatan	DPMGPKB	41.607.000,00
3	Dinas Lingkungan Hidup dan Kehutanan	Dinas PUPR	123.675.000,00
Jumlah			1.577.632.000,00

4. Reklasifikasi masuk sebesar Rp802.891.350,00, berasal dari Pengadaan/belanja modal Gedung dan Bangunan Tahun 2023 berupa pemeliharaan perabot lainnya pada Dinas Pendidikan dan Kebudayaan; Pengurangan aset tetap Peralatan dan Mesin pada Tahun 2023 adalah sebesar Rp5.462.871.136,00, berasal dari:

1. Nilai penghapusan aset tetap peralatan dan mesin Tahun 2023 pada 2 (dua) SKPK sebesar Rp280.469.213,00, dengan rincian:

Tabel 5.100 Rincian Penghapusan Aset Tetap Peralatan dan Mesin Per SKPK

No.	SKPK	Per 31 Desember 2023 (Rp)
1	Dinas Pekerjaan Umum dan Penataan Ruang	1.790.000,00
2	Sekretariat DPRK	278.679.213,00
Jumlah		280.469.213,00

- a) Penghapusan aset tetap peralatan dan mesin pada Dinas Pekerjaan Umum dan Penataan Ruang sebesar Rp1.790.000,00 berupa 1 unit Harddisk external sesuai dengan Surat Keputusan Pengelola Barang Nomor 354 Tahun 2023 tentang Penghapusan Barang Milik Daerah tanggal 11 Desember 2023.
- b) Penghapusan aset tetap peralatan dan mesin pada Sekretariat DPRK sebesar Rp278.679.213,00 sesuai dengan Surat Keputusan Pengelola Barang Nomor 354 Tahun 2023 tentang Penghapusan Barang Milik Daerah tanggal 11 Desember 2023.
2. Ekstrakomptabel sebesar Rp1.595.671.949,00 yang tidak memenuhi kriteria aset tetap/Ekstrakomptabel pada beberapa SKPK, antara lain:

**Tabel 5.101 Rincian Aset Tetap Peralatan dan Mesin
Ekstrakomptabel Per SKPK tahun 2023**

No.	SKPK	Per 31 Desember 2023 (Rp)
1	Dinas Pendidikan dan Kebudayaan	1.026.206.729,00
2	Dinas Kesehatan	390.516.720,00
3	RSU dr. Fauziah Bireuen	106.051.500,00
4	Dinas Pekerjaan Umum dan Penataan Ruang	2.680.000,00
5	Badan Penanggulangan Bencana Daerah	17.072.000,00
6	Dinas Pemberdayaan Masyarakat dan Gampong, Perempuan dan Keluarga Berencana	4.515.000,00
7	Sekretariat Daerah	10.400.000,00
8	Badan Perencanaan Pembangunan Daerah	15.950.000,00
9	Badan Pengelolaan Keuangan Daerah	3.500.000,00
10	Dinas Syariah Islam	18.780.000,00
Jumlah		1.595.671.949,00

3. Mutasi/Distribusi sebesar Rp1.577.632.000,00 merupakan perpindahan pengelolaan atas barang milik daerah dari satu satuan kerja ke satuan kerja yang lain dalam lingkup Pemerintah Kabupaten Bireuen, dan/atau pendistribusian/dropping barang milik daerah dari satuan kerja ke satuan kerja lain dalam rangka untuk memperlancar kegiatan operasional pemerintah. Rincian dapat dilihat pada penjelasan penambahan aset tetap peralatan dan mesin.
4. Koreksi/penyesuaian sebesar Rp1.461.334.934,00, antara lain:
 - a. Sebesar Rp73.787.200,00 merupakan konversi aset tetap peralatan dan mesin menjadi beban-LO dari pengadaan/pembelian barang habis pakai Tahun 2023 pada SKPK Dinas Pangan, Kelautan dan Perikanan.
 - b. Sebesar Rp1.387.547.734,00 merupakan koreksi aset tetap peralatan dan mesin yang tidak memenuhi nilai kapitalisasi akibat perubahan kebijakan akuntansi, dengan rincian sebagai berikut:

Tabel 5.102 Rincian Koreksi Aset Tetap Peralatan dan Mesin akibat Perubahan Kebijakan Akuntansi Per SKPK

No.	SKPK	Per 31 Desember 2023 (Rp)
1	Dinas Pendidikan dan Kebudayaan	1.128.886.716,00
2	Dinas Kesehatan	123.734.048,00
3	RSU dr. Fauziah Bireuen	41.932.000,00
4	Dinas Pangan, Kelautan dan Perikanan	22.742.000,00
5	Dinas Kependudukan dan Pencatatan Sipil	8.000.000,00
6	Dinas Pemberdayaan Masyarakat dan Gampong, Perempuan dan Keluarga Berencana	8.250.000,00
7	Dinas Komunikasi, Informatika dan Persandian	2.647.350,00
8	Dinas Penanaman Modal dan Pelayanan Terpadu Satu Pintu	240.000,00
9	Sekretariat Majelis Adat Aceh	1.485.000,00
10	Dinas Perpustakaan dan Kearsipan	20.635.000,00
11	Dinas Peternakan dan Kesehatan	7.425.620,00

No.	SKPK	Per 31 Desember 2023 (Rp)
12	Hewan Dinas Perdagangan, Perindustrian, Koperasi dan Usaha Kecil Menengah	925.000,00
13	Sekretariat Daerah	2.725.000,00
14	Sekretariat DPRK	5.680.000,00
15	Badan Perencanaan Pembangunan Daerah	9.510.000,00
16	Badan Pengelolaan Keuangan Daerah	810.000,00
17	Inspektorat	1.920.000,00
Jumlah		1.387.547.734,00

5. Hibah sebesar Rp130.000.000,00 merupakan pemberian Hibah pada Dinas Pekerjaan Umum dan Penataan Ruang kepada Yayasan Pendidikan Islam Harapan Ummat Arongan Kecamatan Simpang Mamplam berupa 1 (satu) unit Kendaraan Operasional Mobil Tangki Air, sesuai dengan Keputusan Bupati Bireuen Nomor 312 Tahun 2023 tentang Penetapan Hibah Barang Milik Pemerintah Kabupaten Bireuen Berupa Kendaraan Operasional Kepada Yayasan Pendidikan Islam Harapan Ummat Arongan Kecamatan Simpang Mamplam dan Berita Acara Serah Terima nomor 17/BAST/2023 tanggal 18 Juni 2023.
6. Reklasifikasi keluar sebesar Rp321.552.340,00, terdiri atas:
 - a. Nilai pengadaan/pembelian dari belanja modal aset tetap Peralatan dan Mesin yang seharusnya diklasifikasikan sebagai aset tetap Jalan, Jaringan dan Irigasi sebesar Rp28.464.840,00, pada BLUD RSUD dr. Fauziah Bireuen.
 - b. Nilai pengadaan/pembelian dari belanja modal aset tetap Peralatan dan Mesin yang seharusnya diklasifikasikan sebagai aset tetap Konstruksi Dalam Pengerjaan sebesar Rp49.740.000,00, pada Dinas Pangan, Kelautan dan Perikanan.
 - c. Reklasifikasi Peralatan dan Mesin ke Aset Lainnya sebesar Rp243.347.500,00 berupa aset tetap rusak pada Badan Pengelolaan Keuangan Daerah
7. Pembayaran Utang Belanja Modal Tahun 2022 sebesar Rp96.210.700,00 yang terdiri atas:
 - a. Dinas Kesehatan Sebesar Rp64.810.700,00;
 - b. RSUD dr. Fauziah Bireuen sebesar Rp31.400.000,00

Rincian Saldo Aset Tetap Peralatan dan Mesin Per 31 Desember 2023 dan 2022 adalah sebagai berikut :

Tabel 5.103 Rincian Aset Tetap Peralatan dan Mesin

No.	Uraian	Per 31 Desember 2023 (Rp)	Per 31 Desember 2022 (Rp)
1	Alat-alat Besar	15.906.325.059,00	15.848.943.479,00
2	Alat-alat Angkutan	92.056.751.516,00	90.076.573.367,00
3	Alat Bengkel dan Alat Ukur	3.926.109.455,00	3.547.252.357,00
4	Alat Pertanian	14.239.886.877,00	13.980.261.877,00
5	Alat Kantor dan Rumah Tangga	105.063.290.733,74	100.704.230.970,74
6	Alat Studio, Komunikasi Dan Pemancar	15.194.440.375,23	15.019.004.683,23
7	Alat-alat Kedokteran dan Kesehatan	204.054.329.864,80	180.068.228.496,86

No.	Uraian	Per 31 Desember 2023 (Rp)	Per 31 Desember 2022 (Rp)
8	Alat Laboratorium	49.684.907.448,00	46.061.939.839,00
9	Alat-alat Persenjataan / Keamanan	541.726.273,00	480.161.273,00
10	Komputer	66.121.901.269,41	60.621.244.787,41
11	Alat Eksplorasi	3.434.306.402,00	3.434.306.402,00
12	Alat Pengeboran	6.990.000,00	6.990.000,00
13	Alat Produksi, Pengolahan Dan Pemurnian	16.957.000,00	16.957.000,00
14	Alat Keselamatan Kerja	2.092.781.316,00	1.872.337.816,00
15	Alat Peraga	1.826.276.000,00	1.826.276.000,00
16	Peralatan Proses/Produksi	160.640.000,00	142.640.000,00
17	Rambu - Rambu	2.692.786.750,00	2.656.186.750,00
18	Peralatan Olahraga	1.282.682.055,00	1.020.951.055,00
Jumlah		578.303.088.394,18	537.384.486.153,24

G.5.3.1.3.3 Gedung dan Bangunan

Uraian	Per 31 Desember 2023 (Rp)	Per 31 Desember 2022 (Rp)
Gedung dan Bangunan	1.020.377.230.298,24	984.707.001.047,24

Rincian Mutasi Aset Tetap Gedung dan Bangunan adalah sebagai berikut.

Uraian	Nilai (Rp)
Saldo Awal 1 Januari 2023	984.707.001.047,24
Mutasi Tambah	
Pembelian	31.209.505.328,00
Hibah	9.745.504.900,00
Mutasi/Distribusi antar SKPK	9.444.691.200,00
Koreksi/penyesuaian	0,00
Reklas Masuk	128.935.000,00
Utang Belanja Modal	0,00
Jumlah Mutasi Tambah	50.528.636.428,00
Mutasi Kurang	
Penghapusan	(45.600.000,00)
Mutasi/Distribusi antar SKPK	(9.444.691.200,00)
Ekstrakomptabel	(44.763.650,00)
Reklas Keluar	(802.891.350,00)
Koreksi/penyesuaian	(4.520.460.977,00)
Jumlah Mutasi Kurang	(14.858.407.177,00)
Saldo Akhir 31 Desember 2023	1.020.377.230.298,24

Penambahan aset tetap Gedung dan Bangunan sebesar Rp50.528.636.428,00 berasal dari :

1. Pembelian sebesar Rp31.209.505.328,00 terdiri atas Belanja Modal Pengadaan Gedung dan Bangunan sebesar Rp30.708.118.993,00 yang rinciannya dapat dilihat pada penjelasan laporan realisasi anggaran, sedangkan sisanya sebesar Rp501.386.335,00 merupakan kapitalisasi aset tetap Gedung dan bangunan dari realisasi belanja barang dan jasa, antara lain:
 - a) Realisasi belanja jasa konsultasi perencanaan dan pengawasan pada Dinas Pendidikan dan Kebudayaan sebesar Rp211.347.735,00;
 - b) Realisasi belanja jasa konsultasi perencanaan dan pengawasan pada Dinas Perdagangan, Perindustrian, Koperasi dan Usaha Kecil Menengah sebesar Rp28.187.000,00;
 - c) Realisasi belanja pemeliharaan gedung dan bangunan pada Sekretariat DPRK sebesar Rp261.851.600,00.

2. Hibah sebesar Rp9.745.504.900,00 merupakan penerimaan aset tetap dari Kementerian Perdagangan Republik Indonesia pada Dinas Perdagangan, Perindustrian, Koperasi dan UKM Kabupaten Bireuen, dengan rincian:
 - a) Berita Acara Serah Terima Nomor 107/M-DAG/BAST/02/2023 tanggal 27 Februari 2023, berupa Pasar Rakyat Lueng Daneun senilai Rp5.896.738.000,00;
 - b) Berita Acara Serah Terima Nomor 105/M-DAG/BAST/02/2023 tanggal 27 Februari 2023, berupa Pasar Rakyat Samalanga senilai Rp3.848.766.900,00.
3. Mutasi/Distribusi sebesar Rp9.444.691.200,00 merupakan perpindahan pengelolaan atas barang milik daerah dari satu satuan kerja ke satuan kerja yang lain dalam lingkup Pemerintah Kabupaten Bireuen, dan/atau pendistribusian/dropping barang milik daerah dari satuan kerja ke satuan kerja lain dalam rangka untuk memperlancar kegiatan operasional pemerintah, dengan rincian sebagai berikut.

Tabel 5.104 Mutasi Distribusi Aset Tetap Gedung dan Bangunan Per SKPK

No.	SKPK Penerima	SKPK Semula	Nilai (Rp)
1	Dinas Kesehatan	Dinas Pendidikan dan Kebudayaan	1.498.707.200,00
2	Dinas Syariat Islam	Dinas Pekerjaan Umum dan Penataan Ruang	6.173.505.000,00
3	Dinas Peternakan dan Kesehatan Hewan	Dinas Pertanian dan Perkebunan	1.772.479.000,00
Jumlah			9.444.691.200,00

4. Reklasifikasi masuk sebesar Rp128.935.000,00 terdiri dari
 - a. Sebesar Rp63.800.000,00 merupakan Pengadaan/belanja modal Jalan, Jaringan dan Irigasi yang seharusnya diklasifikasikan sebagai aset tetap gedung dan bangunan pada Dinas Peternakan dan Kesehatan Hewan;
 - b. Sebesar Rp65.135.000,00 merupakan Reklasifikasi dari Konstruksi dalam Pengerjaan yang telah selesai fisiknya di tahun 2023, antara lain:
 - 1) Dinas Pendidikan dan Kebudayaan sebesar Rp47.210.000,00;
 - 2) Dinas Peternakan dan Kesehatan Hewan sebesar Rp17.925.000,00.

Pengurangan Aset Tetap Gedung dan Bangunan sebesar Rp14.858.407.177,00, dengan rincian:

1. Penghapusan aset tetap Gedung dan Bangunan sebesar Rp45.600.000,00, berupa penghapusan Gedung dan Bangunan sesuai dengan Keputusan Pengelola Barang Nomor 334 Tahun 2023 pada Dinas Pendidikan dan Kebudayaan;

2. Mutasi/Distribusi sebesar Rp9.444.691.200,00 merupakan perpindahan pengelolaan atas barang milik daerah dari satu satuan kerja ke satuan kerja yang lain dalam lingkup Pemerintah Kabupaten Bireuen, dan/atau pendistribusian/dropping barang milik daerah dari satuan kerja ke satuan kerja lain dalam rangka untuk memperlancar kegiatan operasional pemerintah. Rincian dapat dilihat pada penjelasan penambahan aset tetap gedung dan bangunan.
3. Ekstrakomptabel sebesar Rp44.763.650,00 adalah Belanja Modal yang tidak memenuhi kriteria aset tetap, antara lain Dinas Kesehatan sebesar Rp29.875.650,00 dan Dinas Pekerjaan Umum dan Penataan Ruang sebesar Rp14.888.000,00.
4. Reklasifikasi keluar sebesar Rp802.891.350,00 merupakan pengadaan/pembelian dari belanja modal aset tetap Gedung dan Bangunan yang seharusnya diklasifikasikan sebagai aset tetap Peralatan dan Mesin pada Dinas Pendidikan dan Kebudayaan;
5. Koreksi/Penyesuaian sebesar Rp4.520.460.977,00 merupakan koreksi aset tetap peralatan dan mesin akibat perubahan kebijakan akuntansi pada beberapa SKPK, antara lain:
 - a. Dinas Pendidikan dan Kebudayaan sebesar Rp12.900.000,00;
 - b. Dinas Pangan, Kelautan dan Perikanan sebesar Rp199.882.000,00;
 - c. Dinas Perhubungan sebesar Rp4.289.738.977,00;
 - d. Dinas Pemuda, Olahraga dan Pariwisata sebesar Rp17.940.000,00.

Rincian Saldo Gedung dan Bangunan per 31 Desember 2023 dan 2022 adalah sebagai berikut.

Tabel 5.105 Rincian Aset Tetap Gedung dan Bangunan

No.	Uraian Aset Tetap – Gedung dan Bangunan	Per 31 Desember 2023 (Rp)	Per 31 Desember 2022 (Rp)
1	Bangunan Gedung	1.008.658.468.463,24	973.420.855.212,24
2	Monumen	1.081.160.900,00	1.081.160.900,00
3	Bangunan Menara	3.066.230.000,00	3.066.230.000,00
4	Tugu Titik Kontrol/Pasti	7.571.370.935,00	7.138.754.935,00
Jumlah		1.020.377.230.298,24	984.707.001.047,24

G.5.3.1.3.4 Jalan, Jaringan, dan Irigasi

Uraian	Per 31 Desember 2023 (Rp)	Per 31 Desember 2022 (Rp)
Jalan, Jaringan, dan Irigasi	2.001.736.352.759,42	1.953.304.930.671,42

Rincian Mutasi Jalan, Jaringan, dan Irigasi sebagai berikut.

Uraian	Nilai (Rp)
Saldo Awal 1 Januari 2023	1.953.304.930.671,42
Mutasi Tambah	
Pembelian	65.778.392.854,00
Reklas Masuk	406.682.340,00
Hibah	294.188.399,00
Utang Belanja	0,00
Jumlah Mutasi Tambah	66.479.263.593,00
Mutasi Kurang	
Koreksi/penyesuaian	(496.021.300,00)
Reklas Keluar	(17.546.335.305,00)

Uraian	Nilai (Rp)
Ekstrakomptabel	(5.484.900,00)
Jumlah Mutasi Kurang	(18.047.841.505,00)
Saldo Akhir 31 Desember 2023	2.001.736.352.759,42

Penambahan Jalan, Jaringan, dan Irigasi sebesar Rp66.479.263.593,00, terdiri dari:

1. Pembelian sebesar Rp65.778.392.854,00 merupakan realisasi Belanja modal TA 2023. Rincian dapat dilihat pada penjelasan LRA;
2. Reklasifikasi masuk sebesar Rp406.682.340,00 terdiri atas:
 - a. Sebesar Rp28.464.840,00 merupakan reklasifikasi dari hasil pengadaan peralatan dan mesin tahun 2023 pada RSUD dr. Fauziah Bireuen;
 - b. Sebesar Rp378.217.500,00 pada Dinas PUPR merupakan nilai KDP yang telah selesai pengerjaan fisiknya di Tahun 2023.
3. Hibah Masuk dari Pemerintah Aceh pada Dinas Tenaga Kerja dan Transmigrasi sebesar Rp294.188.399,00 sesuai dengan Berita Acara Serah Terima Nomor 470/BAST/2024 tanggal 23 Oktober 2023 dan Keputusan Gubernur Aceh Nomor 028/1411/2020 tentang Penetapan Hibah Milik Aceh pada Dinas Tenaga Kerja dan Mobilitas Penduduk Aceh kepada Pemerintah Kabupaten/Kota serta Keputusan Sekretaris Daerah Aceh selaku Pengelola Barang Nomor 030/1073//2022 tentang Penghapusan Barang Milik Aceh Dari Daftar Barang Pengguna Barang Dinas Tenaga Kerja dan Mobilitas Penduduk Aceh Yang Dihilangkan Kepada Pemerintah Kabupaten/Kota.

Pengurangan Jalan, Jaringan, dan Irigasi sebesar Rp18.047.841.505,00 terdiri atas:

1. Koreksi/penyesuaian sebesar Rp496.021.300,00 merupakan realisasi belanja modal atas pemeliharaan jalan yang bukan aset tetap milik Kabupaten Bireuen, direklasifikasi menjadi persediaan yang akan diserahkan kepada pihak ketiga ;
2. Reklasifikasi Keluar sebesar Rp17.546.335.305,00, dengan rincian sebagai berikut.
 - a. Pengadaan Aset Tetap Jalan, Irigasi dan Jaringan sebesar Rp63.800.000,00 yang diklasifikasikan sebagai aset tetap gedung dan bangunan pada Dinas Peternakan dan Kesehatan Hewan.
 - b. Jalan, Jaringan, dan Irigasi sebesar Rp1.228.227.205,00 yang sampai akhir Tahun 2023 belum selesai fisik kegiatannya dan belum dapat dimanfaatkan, sehingga diklasifikasikan sebagai Konstruksi Dalam Pengerjaan, antara lain:
 - 1) Dinas Pekerjaan Umum dan Penataan Ruang sebesar Rp930.730.000,00;

- 2) Badan Penanggulangan Bencana Daerah sebesar Rp297.497.205,00.
- c. Reklasifikasi aset tetap jalan, jaringan dan irigasi rusak berat ke aset lainnya pada Dinas Pekerjaan Umum dan Penataan Ruang sebesar Rp16.254.308.100,00.
3. Aset tetap Jalan, Jaringan, dan Irigasi ekstrakomptabel hasil pengadaan tahun 2023 sebesar Rp5.484.900,00 antara lain pada Dinas Pekerjaan Umum dan Penataan Ruang sebesar Rp2.550.900,00 dan pada Dinas Pangan, Kelautan dan Perikanan sebesar Rp2.934.000,00.

Rincian Saldo Jalan, Jaringan, dan Irigasi per 31 Desember 2023 dan 2022 sebagai berikut.

Tabel 5.106 Rincian Aset Tetap Jalan, Jaringan, dan Irigasi

No.	Rincian Aset Tetap	Per 31 Desember 2023 (Rp)	Per 31 Desember 2022 (Rp)
1	Jalan dan Jembatan	1.422.438.544.660,42	1.379.990.915.061,42
2	Bangunan Air/Irigasi	470.978.974.750,00	472.920.120.000,00
3	Instalasi	63.551.444.905,00	61.734.850.166,00
4	Jaringan	44.767.388.444,00	38.659.045.444,00
	Jumlah	2.001.736.352.759,42	1.953.304.930.671,42

G.5.3.1.3.5 Aset Tetap Lainnya

Uraian	Per 31 Desember 2023 (Rp)	Per 31 Desember 2022 (Rp)
Aset Tetap Lainnya	45.808.391.683,65	41.922.850.075,65

Rincian Mutasi Aset Tetap Lainnya adalah sebagai berikut.

Uraian	Nilai (Rp)
Saldo Awal 1 Januari 2023	41.922.850.075,65
Mutasi Tambah	
Pembelian	10.043.399.978,00
Jumlah Mutasi Tambah	10.043.399.978,00
Mutasi Kurang	
Penghapusan	(179.200.000,00)
Reklas Keluar	(778.623.400,00)
Ekstrakomptabel	(5.200.020.670,00)
Koreksi	(14.300,00)
Jumlah Mutasi Kurang	(6.157.858.370,00)
Saldo Akhir 31 Desember 2023	45.808.391.683,65

Penambahan Aset Tetap Lainnya sebesar Rp10.043.399.978,00 merupakan nilai pembelian, yang berasal dari realisasi belanja modal pengadaan Aset Tetap Lainnya TA yang rinciannya dapat dilihat pada penjelasan Laporan Realisasi Anggaran,

Pengurangan Aset Tetap Lainnya sebesar Rp6.157.858.370,00, dapat dirinci sebagai berikut.

1. Penghapusan sebesar Rp179.200.000,00 pada Sekretariat DPRK sesuai dengan Surat Keputusan Pengelola Barang Nomor 354 Tahun 2023 tentang Penghapusan Barang Milik Daerah tanggal 11 Desember 2023
2. Reklasifikasi keluar sebesar Rp778.623.400,00 menjadi Konstruksi dalam Pengerjaan berupa biaya perencanaan teknis aset tetap jalan,

jaringan dan irigasi sebelum tahun 2023 yang keliru diinput sebagai aset tetap lainnya – buku;

3. Ekstrakomptabel sebesar Rp5.200.020.670,00 merupakan Belanja Modal yang tidak memenuhi kriteria aset tetap lainnya pada Dinas Pendidikan dan Kebudayaan.
4. Koreksi sebesar Rp14.300,00 merupakan koreksi atas perubahan kebijakan akuntansi pada Dinas Pendidikan dan Kebudayaan.

Rincian Aset Tetap Lainnya per 31 Desember 2023 dan 2022 adalah sebagai berikut.

Tabel 5.107 Rincian Saldo Aset Tetap Lainnya

No.	Rincian Aset Tetap Lainnya	Per 31 Desember 2023 (Rp)	Per 31 Desember 2022 (Rp)
1	Bahan Perpustakaan	42.174.625.463,82	38.254.678.855,82
2	Barang Bercorak Kesenian/Kebudayaan/Olahraga	1.643.618.219,83	1.679.228.219,83
3	Hewan	866.183.000,00	866.183.000,00
4	Tanaman	180.012.000,00	178.912.000,00
5	Aset Renovasi	943.953.000,00	943.848.000,00
	Jumlah	45.808.391.683,65	41.922.850.075,65

G.5.3.1.3.6 Konstruksi Dalam Pengerjaan

Uraian	Per 31 Desember 2023 (Rp)	Per 31 Desember 2022 (Rp)
Konstruksi Dalam Pengerjaan	59.256.745.184,78	57.425.014.679,78

Saldo Konstruksi Dalam Pengerjaan pada Pemerintah Kabupaten Bireuen per 31 Desember 2023 dan 2022 adalah sebesar Rp59.256.745.184,78 dan Rp57.425.014.679,78.

Mutasi Konstruksi dalam Pengerjaan adalah sebagai berikut.

Uraian	Nilai (Rp)
Saldo Awal 1 Januari 2023	57.425.014.679,78
Mutasi Tambah	
Reklas Masuk	2.275.083.005,00
Jumlah Mutasi Tambah	2.275.083.005,00
Mutasi Kurang	
Reklas Keluar	(443.352.500,00)
Ekstrakomptabel	(159.347.550,00)
Jumlah Mutasi Kurang	(602.700.050,00)
Saldo Akhir 31 Desember 2023	59.256.745.184,78

Penambahan aset tetap Konstruksi Dalam Pengerjaan sebesar Rp2.275.083.005,00 yang terdiri dari :

1. Realisasi Belanja Modal Tahun 2023 yang belum selesai fisik kegiatannya dan belum dapat dimanfaatkan sebesar Rp1.031.738.205,00;

Rincian realisasi Belanja Modal yang belum selesai fisik kegiatannya dan belum dapat dimanfaatkan adalah sebagai berikut:

- a) Reklasifikasi masuk dari belanja modal pengadaan Peralatan dan Mesin sebesar Rp49.740.000,00 pada Dinas Pangan, Kelautan dan Perikanan, berupa Perencanaan Kegiatan Jembatan Usaha Tani

Penghubung Areal Tambak Gampong Alue Kuta Kecamatan Jangka.

- b) Reklasifikasi masuk dari belanja modal pengadaan Jalan, Jaringan dan Irigasi pada 2 (dua) SKPK sebesar Rp981.998.205,00, yaitu:
- 1) Dinas PUPR sebesar Rp684.501.000,00.

Tabel 5.108 Rincian Pengadaan Aset Tetap Jalan, Jaringan, dan Irigasi KDP Pada Dinas PUPR

No.	Uraian	Nilai (Rp)
1.	perencanaan teknis peningkatan jaringan irigasi DI Leubu Kec. Gandapura	35.320.200,00
2.	perencanaan teknis peningkatan jaringan irigasi DI Paya geurugu kec. gandapura	81.740.000,00
3.	pengembangan jaringan distribusi dan sambungan rumah (SR) desa uteun gathom kec. peusangan selatan	46.400.000,00
4.	pembangunan jalan sawang - blang paya kec. peudada	35.780.800,00
5.	peningkatan struktur jalan jembatan krueng tingkeum - kapa kec. kuta blang	74.863.900,00
6.	perencanaan teknis peningkatan struktur jalan kuta reusep kec. pandrah	64.145.500,00
7.	perencanaan teknis peningkatan struktur jalan pante baro kumbang - kubu raya kec. peusangan siblah krueng	99.719.600,00
8.	perencanaan teknis rekonstruksi jalan peudada - teupok tunong kec. peudada	74.714.100,00
9.	perencanaan teknis rekonstruksi jalan simpang meunasah keutapang - lheue simpang kec. jeunieb	95.493.300,00
10.	perencanaan teknis pemeliharaan berkala jalan matang glumpang dua - jangka kec. jangka	76.323.600,00
Jumlah		684.501.000,00

- 2) Badan Penanggulangan Bencana Daerah sebesar Rp297.497.205,00

Tabel 5.109 Rincian Pengadaan Aset Tetap Jalan, Jaringan, dan Irigasi KDP Pada Badan Penanggulangan Bencana Daerah

No.	Uraian	Nilai (Rp)
1.	Perencanaan Teknis Rekonstruksi Jembatan Gampong Bantayan Kecamatan Pandrah	99.150.750,00
2.	Perencanaan Teknis Rekonstruksi Jembatan Gampong Nasee Kecamatan Pandrah	99.151.305,00
3.	Perencanaan Teknis Rekonstruksi Jembatan Gampong Uteun Bunta Kecamatan Peusangan	99.195.150,00
Jumlah		297.497.205,00

2. Kapitalisasi dari belanja barang dan jasa sebesar Rp218.492.400,00.;
 Penambahan aset tetap Konstruksi Dalam Pengerjaan dari realisasi belanja barang dan jasa sebesar Rp218.492.400,00 berasal dari Dinas Perpustakaan dan Kearsipan yang merupakan realisasi belanja jasa konsultasi perencanaan yang dikapitalisasi menjadi Aset Tetap Konstruksi Dalam Pengerjaan
3. Reklas masuk dari aset tetap lainnya sebesar Rp778.623.400,00 berupa biaya perencanaan teknis aset tetap jalan, jaringan dan irigasi sebelum tahun 2023 yang keliru diinput sebagai aset tetap lainnya – buku.

Pengurangan sebesar Rp443.352.500,00 merupakan reklasifikasi dari Konstruksi Dalam Pengerjaan yang telah selesai pengerjaannya ke Aset Tetap Gedung dan Bangunan dan Aset Tetap Jalan, Jaringan, dan Irigasi, dengan rincian:

1. Reklasifikasi menjadi Aset Tetap Gedung dan Bangunan pada Dinas Pendidikan dan Kebudayaan sebesar Rp47.210.000,00:

Tabel 5.110 Rincian Reklasifikasi KDP ke Gedung dan Bangunan Pada Dinas Pendidikan dan Kebudayaan

No.	Uraian	Nilai (Rp)
1.	Perencanaan Revitalisasi Lanjutan UPTD SMPN 2 Bireuen (DAU 2022)	15.900.000,00
2.	Perencanaan rehabilitasi berat/Sedang Aula SPNF-SKB Bireuen (DAU 2022)	16.100.000,00
3.	Perencanaan Pagar UPTD SMPN 5 Juli (DAU 2022)	15.210.000,00
Jumlah		47.210.000,00

2. Reklasifikasi menjadi Aset Tetap Gedung dan Bangunan pada Dinas Peternakan dan Kesehatan Hewan yang telah selesai pengerjaannya sebesar Rp17.925.000,00 berupa Perencanaan Revitalisasi pasar Ternak Geulumpang Payong Kecamatan Jeumpa.
3. Reklasifikasi menjadi Aset Tetap Jalan, Jaringan dan Irigasi pada Dinas Pekerjaan Umum dan Penataan Ruang yang telah selesai pengerjaannya sebesar Rp378.217.500,00.

Tabel 5.111 Rincian Reklasifikasi KDP ke Jalan, Jaringan, dan Irigasi Pada Dinas PUPR

No.	Uraian	Nilai (Rp)
1.	perencanaan teknis peningkatan struktur jalan pandrah - uteun kruet	68.447.500,00
2.	perencanaan teknis peningkatan struktur jalan simpang alue - blang paloh	61.308.000,00
3.	perencanaan teknis peningkatan struktur jalan simpang blang karieng - simpang MTSN bugak	99.189.000,00
4.	perencanaan teknis pemeliharaan berkala jalan keude peulimbang - garap	33.083.000,00
5.	perencanaan teknis pemeliharaan berkala jalan krueng panjo pulo reudeup	19.114.000,00
6.	perencanaan teknis pemeliharaan berkala jalan teupin mane alue limeng	17.782.000,00
7.	perencanaan teknis pemeliharaan jalan seuneubok gunci - alue udeng	39.721.000,00
8.	perencanaan teknis pembuatan talud jalan gampong lancok lancok kec. kuala	24.733.000,00
9.	perencanaan teknis pembuatan talud jalan gampong pulo naleung	14.840.000,00
Jumlah		378.217.500,00

Rincian saldo Konstruksi Dalam Pengerjaan per 31 Desember 2023 dan 2022 adalah sebagai berikut:

Tabel 5.112 Rincian saldo Konstruksi Dalam Pengerjaan Per SKPK

No	Uraian	Per 31 Desember 2023 (Rp)	Per 31 Desember 2022 (Rp)
1.	Dinas Pendidikan dan Kebudayaan	520.855.971,00	568.065.971,00
2.	Dinas Kesehatan	170.760.000,00	170.760.000,00
3.	Dinas PUPR	57.015.582.608,78	55.684.446.708,78
4.	Badan Penanggulangan Bencana Daerah	297.497.205,00	0,00
5.	Dinas Pangan, Kelautan dan Perikanan	49.740.000,00	0,00
6.	Dinas PMGP dan KB	32.500.000,00	32.500.000,00
7.	Dinas Perhubungan	100.830.000,00	100.830.000,00
8.	Disperindagkop UKM	536.675.000,00	536.675.000,00
9.	Dinas Perpustakaan dan Kearsipan	218.492.400,00	0,00
10.	Kecamatan Peusangan	313.812.000,00	313.812.000,00
11.	Dinas Peternakan dan Kesehatan Hewan	0,00	17.925.000,00
Jumlah		59.256.745.184,78	57.425.014.679,78

G.5.3.1.3.7 Akumulasi Penyusutan

Uraian	Per 31 Desember 2023 (Rp)	Per 31 Desember 2022 (Rp)
Akumulasi Penyusutan	(1.652.541.436.556,00)	(1.406.689.643.613,60)

Mutasi Akumulasi Penyusutan Aset Tetap Pemerintah Kabupaten Bireuen sebagai berikut.

Uraian	Nilai (Rp)
Saldo Awal 1 Januari 2023	(1.406.689.643.613,60)
Mutasi Tambah	
Koreksi/Penyesuaian	(77.462.194.575,31)
Beban Penyusutan Tahun Berjalan	(170.247.841.255,09)
Jumlah Mutasi Tambah	(247.710.035.830,40)
Mutasi Kurang	
Koreksi/Penyesuaian	1.413.783.341,00
Hibah	130.000.000,00
Penghapusan	314.459.547,00
Jumlah Mutasi Kurang	1.858.242.888,00
Saldo Akhir 31 Desember 2023	(1.652.541.436.556,00)

Penambahan saldo Akumulasi Penyusutan sebesar minus Rp247.710.035.830,40 terdiri dari:

1. Koreksi atas kurang catat akumulasi penyusutan sebesar Rp(77.462.194.575,31) sebagai berikut.
 - a. Peralatan dan Mesin sebesar Rp(10.553.638.278,17)
 - b. Gedung dan Bangunan sebesar Rp(6.507.459.398,04);
 - c. Jalan, Jaringan, dan Irigasi sebesar Rp(60.401.096.899,10).
2. Beban Penyusutan Tahun berjalan sebesar Rp(170.247.841.255,09) dengan rincian:
 - a. Peralatan dan Mesin sebesar Rp(51.456.266.739,97);
 - b. Gedung dan Bangunan sebesar Rp(19.824.457.158,83);
 - c. Jalan, Jaringan, dan Irigasi sebesar Rp (98.967.117.356,29).

Pengurangan saldo Akumulasi Penyusutan sebesar Rp1.858.242.888,00, terdiri dari:

1. Koreksi/Penyesuaian sebesar Rp1.413.783.341,00, dengan rincian sebagai berikut.
 - a. Lebih catat akumulasi penyusutan aset tetap Peralatan dan Mesin pada 17 (tujuh belas) SKPK sebesar Rp488.791.166,00, dengan rincian:

Tabel 5.113 Rincian Koreksi Kurang Akumulasi Penyusutan Peralatan dan Mesin Per SKPK

No	Uraian	Nilai (Rp)
1.	Dinas Pendidikan dan Kebudayaan	94.810.340,00
2.	Dinas Kesehatan	9.265.116,00
3.	RSU dr. Fauziah Bireuen	4.018.725,00
4.	Dinas Pangan, Kelautan dan Perikanan	4.548.400,00
5.	Dinas Lingkungan Hidup dan Kehutanan	123.675.000,00
6.	Dinas Kependudukan dan Pencatatan Sipil	1.066.670,00
7.	Dinas Pemberdayaan Masyarakat dan Gampong, Perempuan dan Keluarga Berencana	549.990,00
8.	Dinas Komunikasi, Informatika dan Persandian	103.369,00

No	Uraian	Nilai (Rp)
9.	Dinas Penanaman Modal dan Pelayanan Terpadu Satu Pintu	10.000,00
10.	Sekretariat Majelis Adat Aceh	99.000,00
11.	Dinas Perpustakaan dan Kearsipan	343.924,00
12.	Dinas Peternakan dan Kesehatan Hewan	2.226.095,00
13.	Dinas Perdagangan, Perindustrian, Koperasi dan Usaha Kecil Menengah	925.000,00
14.	Sekretariat Daerah	90.833,00
15.	Sekretariat DPRK	234.333,00
16.	Badan Perencanaan Pembangunan Daerah	3.459.996,00
17.	Badan Pengelolaan Keuangan Daerah	243.364.375,00
Jumlah		488.791.166,00

- b. Lebih catat akumulasi penyusutan Gedung dan Bangunan pada 7 (tujuh) SKPK sebesar Rp924.992.175,00, dengan rincian:

Tabel 5.114 Rincian Koreksi Kurang Akumulasi Penyusutan Gedung dan Bangunan Per SKPK

No	Uraian	Nilai (Rp)
1.	Dinas Pendidikan dan Kebudayaan	206.116,00
2.	Dinas Kesehatan	453.462.124,00
3.	Dinas Pangan, Kelautan dan Perikanan	3.997.640,00
4.	Dinas Perhubungan	71.250.287,00
5.	Dinas Pemuda, Olahraga dan Pariwisata	59.800,00
6.	Dinas Peternakan dan Kesehatan Hewan	291.455.713,00
7.	Badan Pengelolaan Keuangan Daerah	104.560.495,00
Jumlah		924.992.175,00

2. Hibah sebesar Rp130.000.000,00 merupakan nilai akumulasi penyusutan terhadap aset tetap peralatan dan mesin yang dihibahkan pada Dinas Pekerjaan Umum dan Penataan Ruang.
3. Penghapusan sebesar Rp314.459.547,00 merupakan nilai akumulasi penyusutan atas penghapusan Aset Tetap TA 2023, dengan rincian:
- a. Penyusutan Aset Tetap Peralatan dan Mesin pada 2 (dua) SKPK sebesar Rp279.727.547,00, dengan rincian sebagai berikut.

Tabel 5.115 Rincian Pengurangan Akumulasi Penyusutan Aset Tetap - Peralatan dan Mesin atas Aset Tetap yang Dihapusbukukan Per SKPK

No	Uraian	Nilai (Rp)
1.	Dinas Pekerjaan Umum dan Penataan Ruang	1.790.000,00
2.	Sekretariat DPRK	277.937.547,00
Jumlah		279.727.547,00

- b. Penyusutan Aset Tetap Gedung dan Bangunan pada Dinas Pendidikan dan Kebudayaan sebesar Rp34.732.000,00.

Saldo Akumulasi Penyusutan pada Pemerintah Kabupaten Bireuen per 31 Desember 2023 dan 2022 adalah sebesar Rp(1.587.778.941.381,16) dan Rp(1.406.689.643.613,60) dengan rincian sebagai berikut.

Tabel 5.116 Rincian Saldo Akumulasi Penyusutan

No.	Uraian (Akumulasi Penyusutan)	Per 31 Desember 2023 (Rp)	Per 31 Desember 2022 (Rp)
1.	Peralatan dan Mesin	(430.751.430.298,21)	(369.640.043.993,05)
2.	Gedung dan Bangunan	(208.781.548.667,86)	(183.409.356.286,00)
3.	Jalan, Jaringan, dan Irigasi	(1.013.012.591.100,77)	(853.640.243.334,55)
	Jumlah	(1.652.545.570.066,84)	(1.406.689.643.613,60)

Rincian saldo Akumulasi Penyusutan selengkapnya dapat dilihat pada **Lampiran 6**.

G.5.3.1.4 Dana Cadangan

G.5.3.1.4.1 Dana Cadangan

Uraian	Per 31 Desember 2023 (Rp)	Per 31 Desember 2022 (Rp)
Dana Cadangan	0,00	0,00

Pemerintah Kabupaten Bireuen belum membentuk Dana Cadangan sehingga saldo per 31 Desember 2023 dan 2022 adalah nihil.

G.5.3.1.5 Aset Lainnya

Uraian	Per 31 Desember 2023 (Rp)	Per 31 Desember 2022 (Rp)
Aset Lainnya	676.102.681.523,76	674.960.570.347,56

Aset Lainnya per 31 Desember 2023 sebesar Rp676.102.681.523,76 terdiri dari Tagihan Tuntutan Ganti Kerugian Daerah, Kemitraan Pihak Ketiga, Aset Tak Berwujud dan Aset Lain-lain, dengan rincian sebagai berikut.

Tabel 5.117 Rincian Aset Lainnya

No	Uraian	Per 31 Desember 2023 (Rp)	Per 31 Desember 2022 (Rp)
1.	Tuntutan Ganti Rugi	7.910.026.030,00	7.910.026.030,00
2.	Penyisihan Tuntutan Ganti Rugi	(0,00)	(0,00)
3.	Tuntutan Ganti Rugi <i>Netto</i>	7.910.026.030,00	7.910.026.030,00
4.	Kemitraan dengan Pihak Ketiga	3.372.000.000,00	22.713.503.411,00
5.	Aset Tidak Berwujud	4.571.645.670,00	4.571.645.670,00
6.	Amortisasi Aset Tidak Berwujud	(4.514.145.670,00)	(4.485.395.670,00)
7.	Aset Tidak Berwujud <i>Netto</i>	57.500.000,00	86.250.000,00
8.	Aset Lain-lain	657.369.801.493,76	644.250.790.906,56
9.	Dana Transfer Treasury Deposit Facility (TDF)	7.393.354.000,00	0,00
	Jumlah (3+4+7+8)	676.102.681.523,76	674.960.570.347,56

G.5.3.1.5.1 Tuntutan Ganti Rugi

Uraian	Per 31 Desember 2023 (Rp)	Per 31 Desember 2022 (Rp)
Tuntutan Ganti Kerugian	7.910.026.030,00	7.910.026.030,00

Jumlah tuntutan ganti rugi tersebut terdiri atas:

Tabel 5.118 Rincian Tuntutan Ganti Rugi

No	Uraian (Tuntutan Ganti Kerugian)	Per 31 Desember 2023 (Rp)	Per 31 Desember 2022 (Rp)
1.	Terhadap Bendahara	155.973.000,00	155.973.000,00
2.	Terhadap Bukan Bendahara	7.754.053.030,00	7.754.053.030,00
	Jumlah	7.910.026.030,00	7.910.026.030,00

Saldo Tuntutan Ganti Kerugian Daerah terhadap Bendahara sebesar Rp155.973.000,00 merupakan sisa tunggakan Tuntutan Perbendaharaan sesuai SKTJM tanggal 5 Agustus 2011 atas kasus pengeluaran kas tanpa SP2D TA

2011 sebesar Rp200.000.000,00 yang dilakukan oleh Sdr. II selaku mantan Bendahara Dinas Pengelolaan Keuangan Kekayaan Daerah (DPKKD). Tagihan tuntutan perbendaharaan/tuntutan ganti rugi tersebut telah dikembalikan ke rekening kas daerah tanggal 19 Januari 2012 sebesar Rp44.027.000,00. Atas SKTJM tersebut, Pemerintah Kabupaten Bireuen telah memiliki jaminan berupa akte tanah beserta surat kuasa untuk menjual jaminan dimaksud.

Sedangkan, Tuntutan Ganti Kerugian Daerah terhadap Bukan Bendahara sebesar Rp7.754.053.030,00, terdiri atas:

1. Sebesar Rp7.560.391.530,00 merupakan sisa tunggakan Tuntutan Ganti Kerugian Daerah atas kasus kas bon s.d TA 2010 sebesar Rp24.912.667.718,00 yang dilakukan oleh Sdra. MG selaku mantan Bupati Bireuen sesuai Laporan Hasil Pemeriksaan Khusus oleh Inspektorat Kabupaten Bireuen Nomor 700/R-75/IN-LHPK/2009 tanggal 10 November 2009 tentang penelusuran pengembalian atas pengeluaran tanpa melalui mekanisme APBD pada mantan Bupati Bireuen. Terhadap tagihan Tuntutan Ganti Kerugian Daerah tersebut telah dikembalikan ke kas daerah sebesar Rp17.352.276.188,00. Sampai dengan periode November 2009, atas pertimbangan dari MP TP-TGR Kabupaten Bireuen, Bupati Bireuen membuat Surat Keputusan Pembebanan Sementara dengan Nomor 255 Tahun 2011 tanggal 26 Juli 2011 kepada Saudara MG sebesar Rp7.560.391.530,00;
2. Sebesar Rp193.661.500,00 merupakan reklasifikasi dari Piutang Lain-lain. Tuntutan Ganti Rugi tersebut merupakan kasus peminjaman kas pada BLUD RSUD dr. Fauziah Bireuen, yang dilakukan oleh Sdr. Nurdin AR.

G.5.3.1.5.2 Penyisihan Tuntutan Ganti Rugi

Uraian	Per 31 Desember 2023 (Rp)	Per 31 Desember 2022 (Rp)
Penyisihan Tuntutan Ganti Kerugian	0,00	0,00

Penyisihan atas Tuntutan Ganti Rugi sebesar Rp0,00. Hal ini belum diatur dalam Kebijakan Akuntansi Pemerintah Kabupaten Bireuen sehingga belum dapat dilakukan penghitungan untuk disajikan dalam laporan keuangan.

G.5.3.1.5.3 Tuntutan Ganti Rugi Netto

Uraian	Per 31 Desember 2023 (Rp)	Per 31 Desember 2022 (Rp)
Tuntutan Ganti Kerugian Netto	7.910.026.030,00	7.910.026.030,00

Tuntutan Ganti Rugi Netto per 31 Desember 2022 adalah sebesar Rp7.910.026.030,00.

G.5.3.1.5.4 Kemitraan dengan Pihak Ketiga

Uraian	Per 31 Desember 2023 (Rp)	Per 31 Desember 2022 (Rp)
Kemitraan Pihak Ketiga	3.372.000.000,00	22.713.503.411,00

Jumlah Kemitraan Pihak Ketiga sebesar Rp3.372.000.000,00 terdiri dari:

Tabel 5.119 Rincian Kemitraan Pihak Ketiga

No	Uraian (Kemitraan dengan Pihak Ketiga)	Per 31 Desember 2023 (Rp)	Per 31 Desember 2022 (Rp)
1.	Sewa	0,00	12.350.403.411,00
2.	Bangun Guna Serah (BGS)	0,00	7.001.500.000,00
3.	Kerja Sama Pemanfaatan	3.372.000.000,00	3.361.600.000,00
Jumlah		3.372.000.000,00	22.713.503.411,00

Penjelasan atas rincian Kemitraan Pihak Ketiga pada tabel di atas sebagai berikut.

G.5.3.1.5.4.1 Sewa

Uraian	Per 31 Desember 2023 (Rp)	Per 31 Desember 2022 (Rp)
Kemitraan Pihak Ketiga - Sewa	0,00	12.350.403.411,00

Saldo awal Kemitraan Pihak Ketiga - Sewa sebesar Rp12.350.403.411,00 yang merupakan nilai Gedung dan Bangunan – Gedung Pertokoan pada BPKD yang disewagunakan kepada pihak ketiga direklasifikasi sebagai Aset Properti Investasi Gedung dan Bangunan.

G.5.3.1.5.4.2 Bangun Guna Serah

Saldo Kemitraan Pihak Ketiga Tahun 2023 berupa Bangun Guna Serah (BGS) sebesar Rp0,00, dapat dirinci sebagai berikut.

Tabel 5.120 Rincian Kemitraan Pihak Ketiga – Bangun Guna Serah

No.	Uraian	Per 31 Desember 2023 (Rp)	Per 31 Desember 2022 (Rp)
1.	Tanah BGS - PT. Inako Putra Perkasa	0,00	4.489.000.000,00
2.	Tanah BGS – PT. Dewi Cipta Fortuna	0,00	2.500.000.000,00
3.	Tanah BGS – PT. Buana Aceh Sejahtera	0,00	12.500.000,00
Jumlah		0,00	7.001.500.000,00

Saldo awal Kemitraan Pihak Ketiga - BGS sebesar Rp7.001.500.000,00 direklasifikasi sebagai Aset Properti Investasi Tanah.

G.5.3.1.5.4.3 Kerja Sama Pemanfaatan

Saldo Kerjasama Pemanfaatan merupakan Tagihan Kemitraan Pihak Ketiga per 31 Desember 2023 dan 2022 sebesar Rp3.372.000.000,00 dan Rp3.361.600.000,00, terdiri atas:

Tabel 5.121 Rincian Tagihan Kemitraan Pihak Ketiga

No	Uraian	Per 31 Desember 2023 (Rp)	Per 31 Desember 2022 (Rp)
1.	Tagihan BGS - PT. Inako Putra Perkasa	2.756.000.000,00	3.031.600.000,00
2.	Tagihan BGS - PT. Dewi Cipta Fortuna	396.000.000,00	0,00
3.	Tagihan BGS - PT. Buana Aceh Sejahtera	220.000.000,00	330.000.000,00
Jumlah		3.372.000.000,00	3.361.600.000,00

1. Sebesar Rp2.756.000.000,00 merupakan tagihan kontribusi *built operate transfer (BOT)* PT. Inako Putra Perkasa, dengan rincian sebagai berikut.

**Tabel 5.122 Rincian Tagihan Kemitraan Pihak Ketiga
PT. Inako Putra Perkasa**

No	Tahun Perhitungan	Per 31 Desember 2023 (Rp)	Per 31 Desember 2022 (Rp)
1.	Tahun 2024	0,00	275.600.000,00
2.	Tahun 2025	275.600.000,00	275.600.000,00
3.	Tahun 2026	275.600.000,00	275.600.000,00
4.	Tahun 2027	275.600.000,00	275.600.000,00
5.	Tahun 2028	275.600.000,00	275.600.000,00
6.	Tahun 2029	275.600.000,00	275.600.000,00
7.	Tahun 2030	275.600.000,00	275.600.000,00
8.	Tahun 2031	275.600.000,00	275.600.000,00
9.	Tahun 2032	275.600.000,00	275.600.000,00
10.	Tahun 2033	275.600.000,00	275.600.000,00
11.	Tahun 2034	275.600.000,00	275.600.000,00
Jumlah		2.756.000.000,00	3.031.600.000,00

2. Kontribusi BGS PT. Dewi Cipta Fortuna tahun 2023 adalah sebesar Rp396.000.000,00.

**Tabel 5.123 Rincian Tagihan Kemitraan Pihak Ketiga
PT. Dewi Cipta Fortuna**

No	Tahun Perhitungan	Per 31 Desember 2023 (Rp)	Per 31 Desember 2022 (Rp)
1.	Tahun 2024	0,00	0,00
2.	Tahun 2025	132.000.000,00	0,00
3.	Tahun 2026	132.000.000,00	0,00
4.	Tahun 2027	132.000.000,00	0,00
Jumlah		396.000.000,00	0,00

3. Sebesar Rp220.000.000,00 merupakan tagihan kontribusi BGS PT. Buana Aceh Sejahtera, dengan rincian sebagai berikut.

**Tabel 5.124 Rincian Tagihan Kemitraan Pihak Ketiga
PT. Buana Aceh Sejahtera**

No	Tahun Perhitungan	Per 31 Desember 2023 (Rp)	Per 31 Desember 2022 (Rp)
1.	Tahun 2024	0,00	110.000.000,00
2.	Tahun 2025	110.000.000,00	110.000.000,00
3.	Tahun 2026	110.000.000,00	110.000.000,00
Jumlah		220.000.000,00	330.000.000,00

G.5.3.1.5.5 Aset Tak Berwujud

Uraian	Per 31 Desember 2023 (Rp)	Per 31 Desember 2022 (Rp)
Aset Tak Berwujud	4.571.645.670,00	4.571.645.670,00

Saldo Aset Tak Berwujud per 31 Desember 2023 sebesar Rp4.571.645.670,00 berupa *Software* yang tercatat pada beberapa SKPK, antara lain:

Tabel 5.125 Rincian Saldo Aset Tak Berwujud Per SKPK

No.	Nama SKPK	Per 31 Desember 2023 (Rp)	Per 31 Desember 2022 (Rp)
1.	Badan Layanan Umum RSUD Dr. Fauziah	7.000.000,00	7.000.000,00
2.	Badan Perencanaan Pembangunan Daerah	244.700.000,00	244.700.000,00
3.	BKPSDM	732.408.670,00	732.408.670,00
4.	Disperindagkop UKM	240.790.000,00	240.790.000,00
5.	Dinas Pendidikan, Pemuda dan Olahraga	2.890.497.000,00	2.890.497.000,00
6.	Badan Pengelolaan Keuangan Daerah	346.500.000,00	346.500.000,00
7.	Dinas Perpustakaan dan Kearsipan	50.000.000,00	50.000.000,00
8.	Dinas Kependudukan dan Pencatatan Sipil	59.750.000,00	59.750.000,00
Jumlah		4.571.645.670,00	4.571.645.670,00

G.5.3.1.5.6 Amortisasi Aset Tidak Berwujud

Uraian	Per 31 Desember 2023 (Rp)	Per 31 Desember 2022 (Rp)
Amortisasi Aset Tidak Berwujud	(4.514.145.670,00)	(4.485.395.670,00)

Amortisasi Aset Tidak Berwujud per 31 Desember 2023 dan 2022 sebesar Rp(4.514.145.670,00) dan Rp(4.485.395.670,00). Rincian Amortisasi Aset Tidak Berwujud sebagai berikut.

Tabel 5.126 Rincian Saldo Amortisasi Aset Tak Berwujud Per SKPK

No.	Nama SKPK	Per 31 Desember 2023 (Rp)	Per 31 Desember 2022 (Rp)
1.	Badan Layanan Umum RSUD Dr. Fauziah	(7.000.000,00)	(7.000.000,00)
2.	Badan Perencanaan Pembangunan Daerah	(222.200.000,00)	(210.950.000,00)
3.	BKPSDM	(697.408.670,00)	(679.908.670,00)
4.	Disperindagkop UKM	(240.790.000,00)	(240.790.000,00)
5.	Dinas Pendidikan, Pemuda dan Olahraga	(2.890.497.000,00)	(2.890.497.000,00)
6.	Badan Pengelolaan Keuangan Daerah	(346.500.000,00)	(346.500.000,00)
7.	Dinas Perpustakaan dan Kearsipan	(50.000.000,00)	(50.000.000,00)
8.	Dinas Kependudukan dan Pencatatan Sipil	(59.750.000,00)	(59.750.000,00)
Jumlah		(4.514.145.670,00)	(4.485.395.670,00)

G.5.3.1.5.7 Aset Tidak Berwujud *Netto*

Uraian	Per 31 Desember 2023 (Rp)	Per 31 Desember 2022 (Rp)
Aset Tak Berwujud <i>Netto</i>	57.500.000,00	86.250.000,00

Aset Tak Berwujud *Netto* per 31 Desember 2023 dan 2022 sebesar Rp57.500.000,00 dan Rp86.250.000,00.

Tabel 5.127 Rincian Saldo Aset Tak Berwujud *Netto* Per SKPK

No.	Nama SKPK	ATB Per 31 Desember 2023 (Rp)	Amortisasi ATB Per 31 Desember 2023 (Rp)	ATB <i>Netto</i> Per 31 Desember 2023 (Rp)
1.	Badan Layanan Umum RSUD Dr. Fauziah	7.000.000,00	(7.000.000,00)	0,00
2.	Badan Perencanaan Pembangunan Daerah	244.700.000,00	(222.200.000,00)	22.500.000,00
3.	BKPSDM	732.408.670,00	(697.408.670,00)	35.000.000,00
4.	Disperindagkop UKM	240.790.000,00	(240.790.000,00)	0,00
5.	Dinas Pendidikan, Pemuda dan Olahraga	2.890.497.000,00	(2.890.497.000,00)	0,00
6.	Badan Pengelolaan Keuangan Daerah	346.500.000,00	(346.500.000,00)	0,00
7.	Dinas Perpustakaan dan Kearsipan	50.000.000,00	(50.000.000,00)	0,00
8.	Dinas Kependudukan dan Pencatatan Sipil	59.750.000,00	(59.750.000,00)	0,00
Jumlah		4.571.645.670,00	(4.514.145.670,00)	57.500.000,00

G.5.3.1.5.8 Aset Lain-lain

Uraian	Per 31 Desember 2023 (Rp)	Per 31 Desember 2022 (Rp)
Aset Lain-lain	657.369.801.493,76	644.250.790.906,56

Jumlah Aset Lain-lain sebesar Rp657.126.453.993,76 terdiri dari:

Tabel 5.128 Rincian Aset Lain-lain

No.	Uraian (Aset Lain-lain)	Per 31 Desember 2023 (Rp)	Per 31 Desember 2022 (Rp)
1	Kekurangan Kas	23.764.718.681,85	23.764.718.681,85
2	Reklas dari Aset Tetap	633.605.082.811,91	618.551.475.027,71
3	Dana Bagi Hasil TDF-TKD	0,00	1.934.597.197,00
Jumlah		657.369.801.493,76	644.250.790.906,56

Penjelasan atas rincian Aset Lain-lain pada tabel di atas sebagai berikut.

1. Kekurangan kas sebesar Rp23.764.718.681,85 terdiri dari :
 - a. Kekurangan Kas di Kas Daerah sebesar Rp17.662.592.049,85, yang merupakan reklasifikasi dari akun Kas di Kas Daerah ke Aset Lain-lain. Bupati telah membuat Surat Keputusan Pembebanan Sementara Nomor 256 Tahun 2011 tanggal 26 Juli 2011 kepada Mantan Kuasa BUD (periode s.d akhir Mei Tahun 2010) dengan penanggung jawab saudara MS sebesar Rp17.662.592.049,85. Pengadilan Tindak Pidana Korupsi pada Pengadilan Negeri Banda Aceh Kelas IA telah memutuskan perkara tersebut dengan Putusan Nomor 28/Pid.Sus-TPK/2016/PN.Bna tanggal 18 Januari 2017. Majelis Tuntutan Perbendaharaan Badan Pemeriksa Keuangan telah menetapkan bahwa saudara MS harus menyetorkan pungutan pajak tersebut maksimal 7 hari sesuai Surat Keputusan Nomor 09.TP.02-2016/VIII/2018.SKP tanggal 29 Agustus 2018.
 - b. Kekurangan Kas di Bendahara Pengeluaran sebesar Rp6.102.126.632,00, yang merupakan reklasifikasi dari akun Kas di Bendahara Pengeluaran pada beberapa SKPK yang saat ini sedang ditangani aparat penegak hukum/peradilan atau dalam proses penetapan kerugian daerah yaitu:

Tabel 5.129 Rincian reklasifikasi dari akun Kas di Bendahara Pengeluaran

No.	Uraian	Per 31 Desember 2023 (Rp)	Per 31 Desember 2022 (Rp)	Keterangan
1	Sekretariat Daerah – UP TA 2009	1.800.066.190,00	1.800.066.190,00	Dalam proses penetapan kerugian daerah, yang mana tahapan saat ini TPKD telah melakukan verifikasi atas kerugian daerah tersebut.
2	Sekretariat Daerah – UP TA 2011	3.093.133.767,00	3.093.133.767,00	Dalam penanganan aparat penegak hukum/peradilan, yang mana pada Tahun 2015 Pengadilan Negeri/Tipikor Banda Aceh telah membuat keputusan hukum.
3	DPKKD – UP TA 2011	137.800.000,00	137.800.000,00	TPKD telah menerbitkan SKTJM tanggal 13 Juni 2013, dan Bupati Bireuen telah menerbitkan SK Nomor 420 Tahun 2013 tanggal 21 Juni 2013 tentang Pembebanan Kerugian Daerah Sementara Pemkab Bireuen.
4	DPKKD – Uang Kegiatan Lainnya	1.071.126.675,00	1.071.126.675,00	Bupati Bireuen telah menerbitkan SK Nomor 514 Tahun 2015 tanggal 1 Juni 2015 tentang Pembebanan Kerugian Daerah Sementara Pemkab Bireuen. Selain itu, telah terdapat Putusan Pengadilan Tipikor Banda Aceh No. 51/Pid.Sus-TPK/2015/PN Bna tanggal 4 Maret 2016.
Jumlah		6.102.126.632,00	6.102.126.632,00	6.102.126.632,00

2. Reklasifikasi dari Aset Tetap sebesar Rp633.605.082.811,91

Rincian mutasi selama TA 2023 sebagai berikut.

Uraian	Nilai (Rp)
Saldo Awal 1 Januari 2023	618.551.475.027,71
Mutasi Tambah	
Reklasifikasi Masuk	16.497.655.600,00
Mutasi Kurang	
Penghapusan	(1.430.097.815,80)
Koreksi	(13.950.000,00)
Hibah	(0,00)
Saldo Akhir 31 Desember 2023	633.605.082.811,91

Mutasi tambah sebesar Rp16.497.655.600,00 merupakan reklasifikasi dari Peralatan dan Mesin atas BMD kondisi rusak berat/usang pada Dinas

Pekerjaan Umum dan Penataan Ruang sebesar Rp16.254.308.100,00 dan pada Badan Pengelolaan Keuangan Daerah sebesar Rp243.347.500,00.

Mutasi kurang sebesar Rp1.444.047.815,80 berasal dari:

- a. Penghapusan sebesar Rp1.430.097.815,80 sesuai dengan Surat Keputusan Pengelola Barang Nomor 354 Tahun 2023 tentang Penghapusan Barang Milik Daerah tanggal 11 Desember 2023, dengan rincian SKPK sebagai berikut :

Tabel 5.130 Rincian Penghapusan Aset Lain-Lain Per SKPK

No.	Nama SKPK	Nilai (Rp)
1.	Dinas Kesehatan	602.511.416,00
2.	Dinas Pekerjaan Umum dan Penataan Ruang	806.886.399,80
3.	Sekretariat DPRK	20.700.000,00
Jumlah		1.430.097.815,80

- b. Koreksi sebesar Rp13.950.000,00 pada Dinas Peternakan dan Kesehatan Hewan merupakan koreksi akibat perubahan kebijakan akuntansi.

Rincian Aset Lain-lain yang berasal dari reklasifikasi dari Aset Tetap sebesar Rp633.605.082.811,91, terdiri atas Aset tetap Rusak Berat yang diinput ke dalam aplikasi SIMDA BMD sebesar Rp214.989.468.409,00 dapat dilihat pada **Lampiran 7**.

Sedangkan Sisanya sebesar Rp418.615.614.402,91 tidak diinput kedalam aplikasi SIMDA BMD (Non Aplikasi) yang dapat dilihat pada **Lampiran 8**.

3. Saldo Dana Bagi Hasil melalui Rekening *Treasury Deposit Facility* Transfer ke Daerah (TDF-TKD) Tahun 2023 sebesar Rp0,00. Saldo Tahun 2022 sebesar Rp1.934.597.197,00 direklasifikasi menjadi Aset Lainnya – Dana Transfer Treasury Deposit Facility.

G.5.3.1.5.9 Dana Transfer Treasury Deposit Facility

Saldo Dana Transfer *Treasury Deposit Facility* sebesar Rp7.393.354.000,00 merupakan Saldo penempatan Kas Pemerintah Kabupaten Bireuen pada Bank Indonesia dalam bentuk *Treasury Deposit Facility* yang merupakan fasilitas penyimpanan uang di Bank Indonesia dalam bentuk *overnight* pada Rekening Lain BI TDF-TKD Pemda yang disediakan oleh Bendahara Umum Negara (BUN) bagi Pemerintah Daerah, sesuai dengan Peraturan Menteri Keuangan Republik Indonesia Nomor 211/PMK.07/2022 tentang Perubahan Ketiga Atas Peraturan Menteri Keuangan Nomor 139/PMK.07/2019 tentang Pengelolaan Dana Bagi Hasil, Dana Alokasi Umum, dan Dana Otonomi Khusus, Keputusan Menteri Keuangan Nomor 10/KM.5/2022 tentang Pembentukan dan Pengelolaan *Treasury Deposit Facility*.

Jumlah tersebut diatas merupakan Transfer Bagi Hasil dari Pemerintah Pusat yang disalurkan dalam bentuk TDF-TKD.

Sedangkan terhadap saldo awal hasil reklasifikasi dari Aset Lainnya – Aset Lain-lain sebesar Rp1.934.597.197,00 telah dicairkan seluruhnya oleh Pemerintah Pusat ke Rekening Kas Daerah pada tahun 2023.

G.5.3.1.6 Properti Investasi

Uraian	Per 31 Desember 2023 (Rp)	Per 31 Desember 2022 (Rp)
Properti Investasi	15.132.182.245,57	0,00

Saldo Aset Properti Investasi per 31 Desember 2023 sebesar Rp15.132.182.245,57 terdiri dari:

Tabel 5.131 Rincian Properti Investasi

No	Uraian	Per 31 Desember 2023 (Rp)	Per 31 Desember 2022 (Rp)
1.	Properti Investasi Tanah	7.001.500.000,00	0,00
2.	Properti Investasi Gedung dan Bangunan	12.350.403.411,00	0,00
3.	Konstruksi Dalam Pengerjaan Properti Investasi	0,00	0,00
4.	Akumulasi Penyusutan Properti Investasi	(4.219.721.165,43)	0,00
Jumlah		15.132.182.245,57	0,00

G.5.3.1.6.1 Properti Investasi Tanah

Uraian	Per 31 Desember 2023 (Rp)	Per 31 Desember 2022 (Rp)
Properti Investasi Tanah	7.001.500.000,00	0,00

Saldo Properti Investasi Tanah Kabupaten Bireuen Per 31 Desember 2023 berasal dari reklsifikasi Aset Lainnya Kemitraan Pihak Ketiga Bangun Guna Serah sebesar Rp7.001.500.000,00, dengan rincian

1. Tanah sebesar Rp4.489.000.000,00 yang diserahkan oleh Pemerintah Kabupaten Bireuen kepada PT Inako Putra Perkasa sesuai Surat Perjanjian Nomor 1183 Tahun 2009 atau Nomor 515/IPP-BNA/VIII/2009 tentang Kerjasama Bangun Guna Serah Tanah Milik Pemerintah Kabupaten Bireuen. Pemerintah Kabupaten Bireuen memberikan hak guna bangunan di atas tanah seluas 4.204 m2 yang berlokasi di Jalan Malikussaleh Simpang Empat Bireuen, dengan jangka waktu selama 25 Tahun terhitung sejak 1 Januari 2010 s.d 31 Desember 2035 kepada PT Inako Putra Perkasa.

Pada Tahun 2015 terdapat addendum atas Perjanjian Nomor 1183 Tahun 2009 melalui Surat Addendum Perjanjian Nomor 5 Tahun 2015. Dalam surat addendum tersebut dilakukan perubahan jangka waktu pengelolaan hak guna bangunan di atas tanah seluas 4.204 m2 yang berlokasi di Jalan Malikussaleh Simpang Empat Bireuen menjadi 19 (Sembilan belas) Tahun terhitung sejak 1 Januari 2016 s.d 31 Desember 2034;

2. Tanah sebesar Rp2.500.000.000,00 yang diserahkan oleh Pemerintah Kabupaten Bireuen kepada PT. Dewi Cipta Fortuna sesuai Surat Perjanjian Nomor 84 Tahun 2023 tentang Sewa Menyewa Tanah Antara Pemerintah Kabupaten Bireuen dengan PT Dewi Cipta Fortuna, dengan jangka waktu 5 (lima) Tahun terhitung sejak 1 Januari 2023 s.d 31 Desember 2027;
3. Tanah sebesar Rp12.500.000,00 yang diserahkan oleh Pemerintah Kabupaten Bireuen kepada PT. Buana Aceh Sejahtera sesuai Surat

Perjanjian Nomor 5 Tahun 2016 tentang Pemanfaatan Lahan Antara Pemerintah Kabupaten Bireuen dengan PT. Buana Aceh Sejahtera, dengan jangka waktu 30 (tiga puluh) Tahun terhitung sejak 1 April 2016 s.d 31 Maret 2046.

G.5.3.1.6.2 Properti Investasi Gedung dan Bangunan

Uraian	Per 31 Desember 2023 (Rp)	Per 31 Desember 2022 (Rp)
Properti Investasi Gedung dan Bangunan	12.350.403.411,00	0,00

Saldo Properti Investasi Gedung dan Bangunan per 31 Desember 2023 sebesar Rp12.350.403.411,00 merupakan nilai Gedung dan Bangunan – Gedung Pertokoan pada BPKD yang disewagunakan kepada pihak ketiga.

Rincian Properti Investasi Gedung dan Bangunan dapat dilihat pada **Lampiran 9**.

G.5.3.1.6.3 Konstruksi Dalam Pengerjaan Properti Investasi

Saldo Konstruksi Dalam Pengerjaan Properti Investasi per 31 Desember 2023 adalah Rp0,00.

G.5.3.1.6.4 Akumulasi Penyusutan Properti Investasi

Uraian	Per 31 Desember 2023 (Rp)	Per 31 Desember 2022 (Rp)
Akumulasi Penyusutan Properti Investasi	(4.219.721.165,43)	0,00

Saldo Akumulasi Penyusutan Properti Investasi per 31 Desember 2023 adalah Rp(4.219.721.165,43). Jumlah tersebut merupakan akumulasi penyusutan properti investasi gedung dan bangunan.

G.5.3.2 KEWAJIBAN

Uraian	Per 31 Desember 2023 (Rp)	Per 31 Desember 2022 (Rp)
Kewajiban	99.227.763.581,98	77.615.835.590,54

Saldo Kewajiban per 31 Desember 2023 dan 2022 adalah sebesar Rp99.227.763.581,98 dan Rp77.615.835.590,54 merupakan jumlah Kewajiban Pemerintah Kabupaten Bireuen. Jumlah kewajiban TA 2023 mengalami peningkatan sebesar Rp21.611.927.991,44 jika dibandingkan dengan jumlah kewajiban TA 2022. Adapun rincian sebagai berikut :

Tabel 5.132 Rincian Kewajiban

No.	Uraian	Per 31 Desember 2023 (Rp)	Per 31 Desember 2022 (Rp)
1	Kewajiban Jangka Pendek	99.227.763.581,98	77.615.835.590,54
2	Kewajiban Jangka Panjang	0,00	0,00
	Jumlah	99.227.763.581,98	77.615.835.590,54

G.5.3.2.1. Kewajiban Jangka Pendek

Uraian	Per 31 Desember 2023 (Rp)	Per 31 Desember 2022 (Rp)
Kewajiban Jangka Pendek	99.227.763.581,98	77.615.835.590,54

Saldo Kewajiban Jangka Pendek Per 31 Desember 2023 dan 2022 sebesar Rp99.227.763.581,98 dan Rp77.615.835.590,54 merupakan kewajiban Pemerintah Kabupaten Bireuen yang diharapkan dibayar dalam jangka waktu 12 bulan setelah tanggal neraca, dengan rincian sebagai berikut.

Tabel 5.133 Rincian Kewajiban Jangka Pendek

No.	Uraian	Per 31 Desember 2023 (Rp)	Per 31 Desember 2022 (Rp)
1	Utang Perhitungan Pihak Ketiga	25.222.983.580,85	25.222.983.580,85
2	Pendapatan Diterima Dimuka	142.547.159,13	236.024.223,27
3	Utang Belanja	73.798.809.842,00	51.844.045.596,00
4	Utang Jangka Pendek Lainnya	63.423.000,00	312.782.190,42
Jumlah		99.227.763.581,98	77.615.835.590,54

G.5.3.2.1.1 Utang Perhitungan Pihak Ketiga

Uraian	Per 31 Desember 2023 (Rp)	Per 31 Desember 2022 (Rp)
Utang Perhitungan Pihak Ketiga	25.222.983.580,85	25.222.983.580,85

Utang Perhitungan Pihak Ketiga (PFK) per 31 Desember 2023 sebesar Rp25.222.983.580,85 terdiri atas:

1. Utang PFK sebesar Rp25.222.983.579,85.

Utang PFK ini merupakan Utang kepada Negara atas Pajak Pusat periode sebelum TA 2018 sesuai Laporan Hasil Pemeriksaan oleh Inspektorat Bireuen Nomor 700/R-49/IN-LHPK/2011 tanggal 25 Juli 2011. Utang PFK tersebut merupakan pungutan pajak Negara yang belum disetorkan ke Kas Negara atas dana hasil pemungutan pajak Negara yang dikelola oleh Kuasa BUD. Berdasarkan hasil pemeriksaan Inspektorat Kabupaten Bireuen, Bupati Bireuen melalui:

- a. Surat Keputusan Pembebanan Sementara Nomor 256 Tahun 2011 tanggal 26 Juli 2011 memutuskan sebesar Rp17.662.592.049,85 dibebankan kepada saudara MS selaku mantan Kuasa BUD. Atas keputusan ini telah diajukan kepada Majelis Tuntutan Perbendaharaan Badan Pemeriksa Keuangan dan ditetapkan sesuai dengan Surat Keputusan Nomor 09.TP.02-2016/VIII/2018.SKP tanggal 29 Agustus 2018 bahwa saudara MS harus menyetorkan pungutan pajak tersebut maksimal 7 hari sebesar Rp17.662.592.049,85.

Hal lainnya yang perlu diungkapkan adalah saudara MS telah dijatuhi hukuman pidana berdasarkan Putusan Pengadilan Negeri Banda Aceh Nomor 28/Pid.Sus-TPK/2016/PN.Bna/Pid.Sus-TPK/2016/PN.Bna tanggal 18 Januari 2017, dan dilakukan banding ke Pengadilan Tinggi, yang menghasilkan putusan Pengadilan Tinggi No. 05/PID.SUS/TIPIKOR/2017/PT. BNA tanggal 22 Februari 2017 yang menjatuhkan pidana penjara selama 6 Tahun 6 bulan, denda sejumlah Rp.300.000.000,00, dan membayar uang pengganti sejumlah Rp8.804.368.313,00. Berdasarkan SIPP (Sistem Informasi Penelusuran Perkara), atas putusan Pengadilan Tinggi ini Jaksa Penuntut Umum mencabut permohonan kasasi

pada tanggal 22 Maret 2017 sehingga putusan Pengadilan Tinggi telah inkraht atau berkekuatan hukum tetap; dan

- b. Surat Keputusan Pembebanan Sementara Nomor 255 Tahun 2011 tanggal 26 Juli 2011 memutuskan sebesar Rp7.560.391.530,00 dibebankan kepada Saudara MG selaku Mantan Bupati Bireuen;

2. Utang PFK sebesar Rp1,00

Utang PFK ini belum disetorkan ke Kas Negara pada BLU RSUD dr. Fauziah Bireuen.

G.5.3.2.1.2 Pendapatan Diterima Dimuka

Uraian	Per 31 Desember 2023 (Rp)	Per 31 Desember 2022 (Rp)
Pendapatan Diterima Dimuka	142.547.159,13	236.024.223,27

Saldo Pendapatan Diterima Dimuka sebesar Rp142.547.159,13 terdiri atas:

Tabel 5.134 Rincian Pendapatan Diterima Dimuka

No.	Uraian	Per 31 Desember 2023 (Rp)	Per 31 Desember 2022 (Rp)
a.	Pajak Reklame	109.075.606,28	151.479.010,94
b.	Retribusi Pemakaian Kekayaan Daerah-Sewa Tanah dan Bangunan	0,00	7.523.506,85
c.	Pendapatan Hasil Kerjasama BLUD	33.471.552,85	77.021.705,48
Jumlah		142.547.159,13	236.024.223,27

Penjelasan rincian pada tabel di atas, sebagai berikut.

- (a) Pendapatan diterima dimuka atas Pajak Reklame sebesar Rp109.075.606,28 pada BPKD merupakan.
- (b) Pendapatan pajak reklame di Tahun 2023, yang ketetapannya memiliki masa sewa reklame hingga melewati akhir Tahun 2023. Rincian dapat dilihat pada **Lampiran 10**.
- (c) Pendapatan diterima dimuka atas Pendapatan Hasil Kerjasama BLUD sebesar Rp33.471.552,85 merupakan pendapatan yang telah diterima di Kas BLUD tetapi belum menjadi hak BLUD yang berupa hasil kerjasama dengan pihak ketiga.

G.5.3.2.1.3 Utang Belanja

Uraian	Per 31 Desember 2023 (Rp)	Per 31 Desember 2022 (Rp)
Utang Belanja	73.798.809.842,00	51.844.045.596,00

Saldo Utang Belanja per 31 Desember 2023 dan 2022 sebesar Rp73.798.809.842,00 dan Rp51.844.045.596,00, terdiri dari:

Tabel 5.135 Rincian Utang Belanja

No.	Uraian	Per 31 Desember 2023 (Rp)	Per 31 Desember 2022 (Rp)
1	Utang Belanja Pegawai	824.767.046,00	4.171.434.030,00
2	Utang Belanja Barang dan Jasa	72.974.042.796,00	47.576.400.866,00
3	Utang Belanja Hibah	0,00	0,00
4	Utang Belanja Modal	0,00	96.210.700,00
Jumlah		73.798.809.842,00	51.844.045.596,00

Penjelasan rincian pada tabel di atas sebagai berikut.

1. Utang Belanja Pegawai

Saldo Utang Belanja Pegawai per 31 Desember 2023 dan 2022 disajikan masing-masing sebesar Rp824.767.046,00 dan Rp4.171.434.030,00.

Jumlah Utang Belanja Pegawai tersebut merupakan Utang Belanja Iuran Jaminan Kesehatan ASN- Iuran Jaminan Kesehatan PNS atas sisa Iuran Jaminan Kesehatan Peserta Pekerja Penerima Upah Pemda TA 2023 yang s.d. 31 Desember 2023 belum lunas dibayarkan kepada pihak BPJS Kesehatan, sesuai dengan BA Hasil Rekonsiliasi Iuran Jaminan Kesehatan antara Pemkab Bireuen, KPPN Lhokseumawe, dan BPJS Kesehatan dan Konfirmasi Piutang Iuran dari pihak BPJS Kesehatan Cabang Lhokseumawe kepada Pemkab Bireuen tertanggal 19 Maret 2024.

Sedangkan terhadap saldo utang belanja pegawai per 31 Desember 2022 sebesar Rp4.171.434.030,00 telah dilunasi seluruhnya pada tahun 2023.

2) Utang Belanja Barang dan Jasa

Utang sebesar Rp72.974.042.796,00 merupakan Belanja Barang dan Jasa yang masih harus dibayar. Rincian dapat dilihat pada **Lampiran 11**.

3) Utang Belanja Hibah

Utang belanja hibah per 31 Desember 2023 dan 2022 sebesar Rp0,00.

4) Utang Belanja Modal

Utang belanja modal per 31 Desember 2023 dan 2022 sebesar Rp0,00 dan Rp96.210.700,00.

G.5.3.2.1.4 Utang Jangka Pendek Lainnya

Uraian	Per 31 Desember 2023 (Rp)	Per 31 Desember 2022 (Rp)
Utang Jangka Pendek Lainnya	63.423.000,00	312.782.190,42

Utang Jangka Pendek Lainnya per 31 Desember 2023 dan 2022 sebesar Rp63.423.000,00 dan Rp312.782.190,42.

Saldo utang jangka pendek sebesar Rp63.423.000,00 merupakan sisa Dana Bantuan Operasional Satuan Pendidikan pada 6 satuan pendidikan dalam Kabupaten Bireuen yang harus dikembalikan ke Kas Negara.

Sedangkan terhadap saldo utang jangka pendek lainnya tahun per 31 Desember 2022 telah diselesaikan seluruhnya pada tahun 2023.

G.5.3.2.2. Kewajiban Jangka Panjang

Uraian	Per 31 Desember 2023 (Rp)	Per 31 Desember 2022 (Rp)
Kewajiban Jangka Panjang	0,00	0,00

Saldo Kewajiban Jangka Panjang per 31 Desember 2023 dan 2022 sebesar Rp0,00 dan Rp0,00.

G.5.3.2.2.1 Utang Jangka Panjang Lainnya

Uraian	Per 31 Desember 2023 (Rp)	Per 31 Desember 2022 (Rp)
Utang Jangka Panjang Lainnya	0,00	0,00

Pada TA 2023 Pemerintah Kabupaten Bireuen tidak memiliki kewajiban jangka panjang.

G.5.3.3 EKUITAS

Uraian	Per 31 Desember 2023 (Rp)	Per 31 Desember 2022 (Rp)
Ekuitas	3.431.127.537.587,38	3.493.494.904.269,55

Saldo Ekuitas per 31 Desember 2023 dan 2022 masing-masing sebesar Rp3.431.127.537.587,38 dan Rp3.493.494.904.269,55. Penjelasan lebih rinci ekuitas dapat dilihat pada Laporan Perubahan Ekuitas.

G.5.4 PENJELASAN ATAS AKUN DALAM LAPORAN OPERASIONAL

Laporan Operasional (LO) menyajikan berbagai unsur pendapatan-LO, beban, surplus/(defisit) dari operasi, surplus/(defisit) dari kegiatan non operasional, surplus/(defisit) sebelum pos luar biasa, pos luar biasa, dan surplus/(defisit) -LO, yang diperlukan untuk penyajian yang wajar.

G.5.4.1 KEGIATAN OPERASIONAL

G.5.4.1.1 PENDAPATAN

Realisasi Pendapatan untuk periode s.d. 31 Desember 2023 dan 2022 sebesar Rp1.492.641.827.398,75 dan Rp1.512.679.638.762,00. Dibandingkan dengan realisasi pendapatan Tahun 2022, maka pada Tahun 2023 jumlah pendapatan mengalami penurunan sebesar Rp20.037.811.363,25 atau 1,32%. Rincian pendapatan tersebut dapat diuraikan sebagai berikut.

Tabel 5.136 Rincian Pendapatan - LO

Uraian	31 Desember 2023 (Rp)	31 Desember 2022 (Rp)
Pendapatan Asli Daerah (PAD)	197.651.857.635,81	174.265.511.923,91
Pendapatan Transfer	1.242.066.386.284,00	1.246.916.648.875,09
Lain-Lain Pendapatan Daerah Yang Sah	52.923.583.478,94	91.497.477.963,00
Jumlah Pendapatan	1.492.641.827.398,75	1.512.679.638.762,00

G.5.4.1.1.1 Pendapatan Asli Daerah (PAD)

Pendapatan Asli Daerah (PAD) TA 2023 direalisasikan sebesar Rp197.651.857.635,81, atau mengalami peningkatan sebesar Rp23.386.345.711,90 atau 13,42% jika dibandingkan dengan Pendapatan Asli Daerah TA 2022 sebesar Rp174.265.511.923,91, dengan rincian sebagai berikut.

Tabel 5.137 Rincian Pendapatan Asli Daerah (PAD) - LO

Uraian	31 Desember 2023 (Rp)	31 Desember 2022 (Rp)
Pendapatan Pajak Daerah	28.807.173.020,66	29.163.127.274,61
Pendapatan Retribusi Daerah	15.779.051.968,85	12.540.343.546,15
Pendapatan Hasil Pengelolaan Kekayaan Daerah yang Dipisahkan	6.988.437.762,00	7.584.579.483,00
Pendapatan Lain-lain PAD yang Sah	146.077.194.884,30	124.977.461.620,15
Jumlah PAD	197.651.857.635,81	174.265.511.923,91

Jumlah Pendapatan Asli Daerah – LO tersebut merupakan penjumlahan Pendapatan Asli Daerah - LRA dengan penambahan Piutang Pendapatan tahun berjalan (tahun laporan akuntansi), serta dikurangi realisasi piutang tahun-tahun sebelumnya dan dikurangi dengan koreksi. Koreksi dapat berupa Pendapatan diterima dimuka, koreksi piutang, koreksi pemindahan akun dan sebagainya, rincian dapat dilihat pada **Lampiran 12**.

Rincian Pendapatan Asli Daerah (PAD) dapat dijelaskan sebagai berikut.

G.5.4.1.1.1.1 Pendapatan Pajak Daerah - LO

Jumlah Pendapatan Pajak Daerah – LO untuk Tahun 2023 adalah sebesar Rp28.807.173.020,66. Jumlah tersebut mengalami penurunan sebesar Rp355.954.253,95 atau 1,22% jika dibandingkan dengan jumlah Pendapatan Pajak Daerah-LO Tahun 2022 sebesar Rp29.163.127.274,61.

Adapun rincian Pendapatan Pajak Daerah – LO adalah sebagai berikut.

Tabel 5.138 Rincian Pendapatan Pajak Daerah - LO

Uraian	31 Desember 2023 (Rp)	31 Desember 2022 (Rp)
Pajak Hotel	474.834.421,00	455.492.198,00
Pajak Restoran	2.223.629.609,00	2.150.230.021,00
Pajak Hiburan	44.057.200,00	34.402.930,00
Pajak Reklame	540.674.755,66	572.929.937,36
PPJ	18.936.295.842,00	17.923.112.903,00
Pajak Sarang Burung Walet	100.030.000,00	11.235.000,00
Pajak Minerba	1.447.645.201,00	2.484.528.156,00
PBB-P2	2.640.998.443,00	2.557.586.176,00
BPHTB	2.399.007.549,00	2.973.609.953,25
Jumlah Pendapatan Pajak Daerah	28.807.173.020,66	29.163.127.274,61

G.5.4.1.1.1.2 Pendapatan Retribusi Daerah - LO

Jumlah Pendapatan Retribusi Daerah - LO untuk Tahun 2023 adalah sebesar Rp15.779.051.968,85, terjadi kenaikan sebesar Rp3.238.708.422,70 atau 25,83% jika dibandingkan dengan jumlah Pendapatan Retribusi Daerah – LO Tahun 2022 sebesar Rp12.540.343.546,15.

Adapun rincian Pendapatan Retribusi Daerah – LO sebagai berikut.

Tabel 5.139 Rincian Pendapatan Retribusi Daerah - LO

Uraian (Retribusi)	31 Desember 2023 (Rp)	31 Desember 2022 (Rp)
Pelayanan Kesehatan	10.189.242.450,00	6.915.674.000,00
Pelayanan Persampahan/ Kebersihan	1.024.077.000,00	1.007.636.000,00
Pelayanan Parkir di Tepi Jalan Umum	804.560.000,00	755.850.000,00
Pelayanan Pasar	1.195.357.000,00	1.196.375.000,00
Pengujian Kendaraan Bermotor	41.634.000,00	119.448.000,00
Penyediaan dan/atau Penyedotan Kakus	15.040.000,00	39.550.000,00
Pelayanan Tera/Tera Ulang	30.715.000,00	21.330.000,00
Pengawasan dan Pengendalian Menara Telekomunikasi	259.054.672,00	342.613.413,00
Pemakaian Kekayaan Daerah	697.619.346,85	749.970.133,15
Pasar Grosir dan/ atau Pertokoan	1.044.908.000,00	1.067.265.000,00
Tempat Pelelangan	175.015.000,00	121.855.000,00
Rumah Potong Hewan	78.930.000,00	83.970.000,00
Penjualan Produksi Usaha Daerah	11.360.000,00	0,00
Izin Mendirikan Bangunan	211.539.500,00	107.950.000,00
Izin Perikanan	0,00	10.857.000,00
Jumlah Pendapatan Retribusi Daerah	15.779.051.968,85	12.540.343.546,15

G.5.4.1.1.1.3 Pendapatan Hasil Pengelolaan Kekayaan Daerah yang Dipisahkan – LO

Realisasi Pendapatan Hasil Pengelolaan Kekayaan Daerah yang Dipisahkan untuk Tahun 2023 adalah sebesar Rp6.988.437.762,00 yang merupakan Bagian Laba yang dibagikan kepada Pemda (deviden) atas penyertaan modal pada Perusahaan Milik Daerah/BUMD. Pada Tahun 2023 terjadi penurunan sebesar Rp596.141.721,00 jika dibandingkan dengan jumlah Pendapatan Hasil Pengelolaan Kekayaan Daerah yang Dipisahkan Tahun 2022 sebesar Rp7.584.579.483,00.

Tabel 5.140 Hasil Pengelolaan kekayaan Daerah yang Dipisahkan - LO

Uraian	31 Desember 2023 (Rp)	31 Desember 2022 (Rp)
Bagian Laba yang dibagikan kepada Pemda (deviden) atas penyertaan modal pada Perusahaan Milik Daerah/BUMD	6.988.437.762,00	7.584.579.483,00
Jumlah Pendapatan Hasil Pengelolaan Kekayaan Daerah yang Dipisahkan	6.988.437.762,00	7.584.579.483,00

Bagian Laba yang dibagikan kepada Pemda (deviden) atas penyertaan modal pada Perusahaan Milik Daerah/BUMD sebesar Rp6.988.437.762,00 dapat dirinci sebagai berikut.

Tabel 5.141 Rincian Hasil Pengelolaan kekayaan Daerah yang Dipisahkan - LO

Uraian	31 Desember 2023 (Rp)	31 Desember 2022 (Rp)
PT. Bank Aceh Syariah	5.007.545.275,00	5.415.771.469,00
PT. BPR Syariah Kota Juang Bireuen	0,00	0,00
PDAM Tirta Krueng Peusangan	1.980.892.487,00	2.168.808.014,00
Jumlah Bagian Laba yang dibagikan kepada Pemda (deviden) atas penyertaan modal pada Perusahaan Milik Daerah/BUMD	6.988.437.762,00	7.584.579.483,00

G.5.4.1.1.4 Pendapatan Asli Daerah Lainnya – LO

Jumlah realisasi Pendapatan Asli Daerah Lainnya untuk Tahun 2023 adalah sebesar Rp146.077.194.884,30, terjadi kenaikan sebesar Rp21.099.733.264,15 atau 16,88% jika dibandingkan dengan jumlah Pendapatan Asli Daerah Lainnya Tahun 2022 sebesar Rp124.977.461.620,15, dengan rincian sebagai berikut.

Tabel 5.142 Rincian Pendapatan Asli Daerah Lainnya - LO

Uraian	31 Desember 2023 (Rp)	31 Desember 2022 (Rp)
Hasil Pemanfaatan BMD yang Tidak Dipisahkan	737.410.000,00	0,00
Penerimaan Jasa Giro	474.831.085,12	721.868.791,27
Pendapatan Bunga	46.991.192,34	469.198,66
Penerimaan atas Tuntutan Ganti Kerugian Keuangan Daerah	20.215.720,00	40.032.530,00
Pendapatan Denda atas Keterlambatan Pelaksanaan Pekerjaan	9.487.009,94	155.507.570,41
Pendapatan Denda Pajak	304.509.351,00	295.736.982,00
Pendapatan Denda Retribusi	0,00	0,00
Pendapatan dari Pengembalian	2.213.243.010,98	1.640.549.701,19
Pendapatan Zakat, Infaq, Shadaqah, dan Wakaf	10.581.841.295,25	9.636.410.441,00
Pendapatan BLUD	131.688.666.219,67	112.486.886.405,62
Jumlah Pendapatan Asli Daerah Lainnya	146.077.194.884,30	124.977.461.620,15

G.5.4.1.1.2 Pendapatan Transfer - LO

Pendapatan Transfer TA 2023 direalisasikan sebesar Rp1.242.066.386.284,00, terjadi penurunan sebesar Rp4.850.262.591,09 atau 0,39% jika dibandingkan dengan jumlah pendapatan transfer Tahun 2022 sebesar Rp1.246.916.648.875,09, dengan rincian sebagai berikut.

Tabel 5.143 Rincian Pendapatan Transfer - LO

Uraian	31 Desember 2023 (Rp)	31 Desember 2022 (Rp)
Pendapatan Transfer Pemerintah Pusat – Dana Perimbangan	1.128.696.777.583,00	1.091.081.157.024,00

Uraian	31 Desember 2023 (Rp)	31 Desember 2022 (Rp)
Pendapatan Transfer Pemerintah Pusat Lainnya (DID)	23.228.989.000,00	0,00
Pendapatan Transfer Antar Daerah	90.140.619.701,00	155.835.491.851,09
Jumlah Pendapatan Transfer	1.242.066.386.284,00	1.246.916.648.875,09

Rincian Pendapatan Transfer dapat dijelaskan sebagai berikut.

G.5.4.1.1.2.1 Transfer Pemerintah Pusat – Dana Perimbangan

Transfer Pemerintah Pusat – Dana Perimbangan untuk TA 2023 direalisasikan sebesar Rp1.128.696.777.583,00. Jumlah tersebut mengalami penurunan sebesar Rp37.615.620.559 atau 3,45% jika dibandingkan dengan jumlah Transfer Pemerintah Pusat – Dana Perimbangan yang terealisasi pada Tahun 2022 sebesar Rp1.091.081.157.024,00. Rincian Pendapatan Transfer Pusat – Dana Perimbangan LO, sebagai berikut.

Tabel 5.144 Rincian Pendapatan Transfer-Dana Perimbangan - LO

Uraian	31 Desember 2023 (Rp)	31 Desember 2022 (Rp)
Dana Bagi Hasil	25.795.444.250,00	18.717.464.777,00
Dana Alokasi Umum (DAU)	829.294.942.000,00	799.291.722.000,00
Dana Alokasi Khusus (DAK) Fisik	73.875.217.280,00	105.748.016.034,00
Dana Alokasi Khusus (DAK) Non Fisik	199.731.174.053,00	167.323.954.213,00
Jumlah Transfer Pemerintah Pusat – Dana Perimbangan	1.128.696.777.583,00	1.091.081.157.024,00

Rincian Transfer Pemerintah Pusat – Dana Perimbangan dapat dijelaskan sebagai berikut.

G.5.4.1.1.2.1.1 Dana Bagi Hasil

Dana Bagi Hasil - LO untuk Tahun 2023 adalah sebesar Rp25.795.444.250,00, terjadi peningkatan sebesar Rp7.077.979.473,00 atau 37,81% jika dibandingkan dengan jumlah Dana Bagi Hasil Pajak Tahun 2022 sebesar Rp18.717.464.777,00.

Rincian Dana Bagi Hasil Pajak – LO, sebagai berikut.

Tabel 5.145 Rincian Pendapatan Dana Bagi Hasil – LO

Uraian (Dana Bagi Hasil)	31 Desember 2023 (Rp)	31 Desember 2022 (Rp)
Pajak Bumi dan Bangunan	2.494.007.000,00	7.027.168.192,00
Pajak Penghasilan (PPH) Pasal 21	5.737.662.000,00	6.783.206.692,00
PPH Pasal 25 dan Pasal 29/WPOPDN-LO	94.937.000,00	80.632.211,00
Cukai Hasil Tembakau	271.848.250,00	110.326.516,00
SDA Minyak Bumi	409.912.000,00	266.746.965,00
SDA Gas Bumi	335.711.000,00	339.664.170,00
SDA Pengusahaan Panas Bumi	13.064.000,00	18.414.913,00
SDA Mineral dan Batubara-Royalty	8.871.488.000,00	1.917.479.429,00
SDA Kehutanan-PSDH	24.735.000,00	3.761.478,00
SDA Perikanan	1.735.332.000,00	2.170.064.211,00
Sawit	5.806.748.000,00	0,00
Jumlah Dana Bagi Hasil Sumber Daya Alam	25.795.444.250,00	18.717.464.777,00

Jumlah realisasi Dana Bagi Hasil sebesar Rp25.795.444.250,00 merupakan jumlah realisasi Transfer Pemerintah Pusat-Dana Perimbangan-Dana Bagi Hasil-LRA sebesar Rp20.336.687.447,00 dikurangi dengan realisasi Penerimaan DBH Non Tunai Tahun 2022

sebesar Rp1.934.597.197,00 ditambah dengan Penerimaan DBH dalam bentuk Non Tunai Tahun 2023 sebesar Rp7.393.354.000,00.

Penerimaan DBH Non Tunai sebesar Rp7.393.354.000,00 merupakan Dana Bagi Hasil yang disalurkan oleh Pemerintah Pusat dalam bentuk *Treasury Deposit Facility* yang merupakan fasilitas penyimpanan uang di Bank Indonesia dalam bentuk *overnight* pada Rekening Lain BI TDF-TKD Pemda, yang disediakan oleh Bendahara Umum Negara (BUN) bagi Pemerintah Daerah, sesuai dengan Keputusan Menteri Keuangan Republik Indonesia Nomor 38/KM.7/2023 tentang Perubahan Ketiga Atas Peraturan Menteri Keuangan Nomor 139/PMK.07/2019 tentang Penyaluran Kurang Bayar Dana Bagi Hasil dan Penyelesaian Lebih Bayar Dana Bagi Hasil Pada Tahun 2023.

Rincian perhitungan sebagai berikut.

Tabel 5.146 Rincian perhitungan Pendapatan Transfer Pemerintah Pusat-Dana Perimbangan-Dana Bagi Hasil-LO

Uraian	Realisasi DBH LRA (Rp)	Realisasi DBH Non Tunai TA 2022	DBH Non Tunai TDF (Rp)	Realisasi DBH-LO (Rp)
Pajak Bumi dan Bangunan	2.872.899.790,00	(735.654.790,00)	356.762.000,00	2.494.007.000,00
Pajak Penghasilan (PPh) Pasal 21	5.544.134.692,00	(746.713.692,00)	940.241.000,00	5.737.662.000,00
PPh Pasal 25 dan Pasal 29/WPOPND-LO	101.216.211,00	(8.876.211,00)	2.597.000,00	94.937.000,00
Cukai Hasil Tembakau	295.067.466,00	(23.219.216,00)	0,00	271.848.250,00
SDA Minyak Bumi	412.474.965,00	(26.028.965,00)	23.466.000,00	409.912.000,00
SDA Gas Bumi	368.855.170,00	(33.144.170,00)	0,00	335.711.000,00
SDA Pengusahaan Panas Bumi	10.953.913,00	(1.796.913,00)	3.907.000,00	13.064.000,00
SDA Mineral dan Batubara-Royalty	2.950.941.351,00	(145.834.351,00)	6.066.381.000,00	8.871.488.000,00
SDA Kehutanan-PSDH	26.310.678,00	(1.575.678,00)	0,00	24.735.000,00
SDA Perikanan	1.947.085.211,00	(211.753.211,00)	0,00	1.735.332.000,00
Sawit	5.806.748.000,00	(0,00)	0,00	5.806.748.000,00
Jumlah	20.336.687.447,00	(1.934.597.197,00)	7.393.354.000,00	25.795.444.250,00

G.5.4.1.1.2.1.2 Dana Alokasi Umum (DAU)

Jumlah Pendapatan Dana Alokasi Umum Tahun 2023 sebesar Rp829.294.942.000,00, mengalami peningkatan sebesar Rp30.003.220.000,00 atau 3,75% jika dibandingkan dengan Pendapatan Dana Alokasi Umum Tahun 2022 sebesar Rp799.291.722.000,00.

Tabel 5.147 Dana Alokasi Umum - LO

Uraian	31 Desember 2023 (Rp)	31 Desember 2022 (Rp)
Dana Alokasi Umum	829.294.942.000,00	799.291.722.000,00
Jumlah DAU	829.294.942.000,00	799.291.722.000,00

G.5.4.1.1.2.1.3 Dana Alokasi Khusus Fisik

Jumlah Pendapatan Dana Alokasi Khusus (DAK) Fisik untuk Tahun 2023 sebesar Rp73.875.217.280,00. Jumlah tersebut mengalami

penurunan sebesar Rp31.872.798.754,00 atau 30,14% jika dibandingkan dengan Pendapatan DAK Fisik Tahun 2022 sebesar Rp105.748.016.034,00,00.

Tabel 5.148 Rincian Pendapatan DAK Fisik - LO

Uraian	31 Desember 2023 (Rp)	31 Desember 2022 (Rp)
DAK Fisik-Bidang Pendidikan-Reguler-PAUD	588.741.000,00	1.713.990.000,00
DAK Fisik-Bidang Pendidikan-Reguler-SD	4.982.203.000,00	21.447.946.000,00
DAK Fisik-Bidang Pendidikan-Reguler-SMP	2.480.447.000,00	8.834.764.000,00
DAK Fisik-Bidang Kesehatan dan KB-Reguler-Pelayanan Kefarmasian	0,00	3.945.209.908,00
DAK Fisik-Bidang Kesehatan dan KB-Reguler-KB	2.119.569.000,00	1.246.884.000,00
DAK Fisik-Bidang Pertanian-Penguasaan-Pembangunan/Renovasi Sarana	6.400.000.000,00	5.613.959.000,00
DAK Fisik -Bidang Kelautan dan Perikanan- Penguasaan	2.394.947.000,00	0,00
DAK Fisik-Bidang Jalan-Reguler-Jalan	0,00	28.427.345.000,00
DAK Fisik-Bidang Jalan-Penguasaan-Jalan	25.256.973.200,00	12.295.045.000,00
DAK Fisik-Bidang Air Minum-Reguler	0,00	7.080.806.000,00
DAK Fisik-Bidang Air Minum-Penguasaan	6.070.781.000,00	0,00
DAK Fisik-Bidang Sanitasi-Reguler	0,00	3.082.468.000,00
DAK Fisik-Bidang Sanitasi-Penguasaan	4.902.322.000,00	0,00
DAK Fisik-Bidang Iriqasi-Penguasaan	706.264.500,00	5.879.622.000,00
DAK Fisik-Bidang Kesehatan dan KB-Reguler-Penurunan AKI dan AKB-LO	4.498.655.000,00	1.910.923.850,00
DAK Fisik-Bidang Kesehatan dan KB-Reguler-Penguatan Percepatan Penurunan Stunting-LO	0,00	705.537.600,00
DAK Fisik-Bidang Kesehatan dan KB-Reguler-Pengendalian Penyakit-LO	1.190.820.000,00	1.588.567.919,00
DAK Fisik-Bidang Kesehatan dan KB-Reguler-Penguatan Sistem Kesehatan-LO	12.283.494.580,00	1.974.947.757,00
Jumlah	73.875.217.280,00	105.748.016.034,00

G.5.4.1.1.2.1.4 Dana Alokasi Khusus (DAK) - Non FISIK - LO

Jumlah Pendapatan Dana Alokasi Khusus (DAK) Non Fisik Tahun 2023 sebesar Rp199.731.174.053,00, terjadi kenaikan sebesar Rp32.407.219.840 atau 19,37% jika dibandingkan dengan Pendapatan Dana Alokasi Khusus (DAK) Non Fisik Tahun 2022 sebesar Rp167.323.954.213,00, dengan rincian sebagai berikut.

Tabel 5.149 Rincian Pendapatan DAK Non Fisik - LO

Uraian	31 Desember 2023 (Rp)	31 Desember 2022 (Rp)
BOS Reguler	55.105.568.172,00	54.178.686.821,00
BOS Kinerja	1.785.000.000,00	870.000.000,00
Dana Tunjangan Profesi Guru PNS Daerah (TPG PNSD)	83.704.421.226,00	76.839.130.279,00
Dana Tambahan Penghasilan Guru PNS Daerah (Tamsil PNSD)	3.216.249.950,00	2.121.000.000,00
Dana Tunjangan Khusus Guru Pegawai Negeri Sipil Daerah (TKG PNSD)	8.610.918.800,00	8.766.328.800,00
Bantuan Operasional Penyelenggaraan Pendidikan Anak Usia Dini	7.880.641.500,00	7.891.464.000,00
Bantuan Operasional Penyelenggaraan Pendidikan Kesetaraan	5.282.454.600,00	3.390.400.000,00
Bantuan Operasional Kesehatan Keluarga Berencana (BOKKB)-BOK	24.229.761.435,00	5.532.572.772,00
Bantuan Operasional Kesehatan Keluarga Berencana (BOKKB)-Pengawasan Obat dan Makanan	0,00	459.094.000,00
Jaminan Persalinan	0,00	84.970.000,00
Bantuan Operasional Kesehatan Keluarga Berencana (BOKKB)- Bantuan Operasional Keluarga Berencana (BOKB)	8.020.311.783,00	6.418.522.011,00
Fasilitasi Penanaman Modal	427.799.850,00	249.077.911,00
Dana Pelayanan Perlindungan Perempuan dan Anak	317.194.388,00	0,00
Dana Ketahanan Pangan dan Pertanian	715.901.349,00	522.707.619,00
DAK Non Fisik-PK2UMK	434.951.000,00	0,00
Jumlah DAK Non Fisik - LO	199.731.174.053,00	167.323.954.213,00

G.5.4.1.1.2.2 Dana Insentif Daerah (DID) - LO

Realisasi Dana Insentif Daerah TA 2023 serta realisasi TA 2022 berasal dari Dana Insentif Daerah, sebagai berikut.

Tabel 5.150 Dana Insentif Daerah

Uraian	31 Desember 2023 (Rp)	31 Desember 2022 (Rp)
Dana Insentif Daerah	23.228.989.000,00	0,00
Jumlah Transfer Pemerintah Provinsi	23.228.989.000,00	0,00

Pada Tahun 2023 Pemerintah Kabupaten Bireuen kembali mendapat alokasi Dana Insentif Daerah dari Pemerintah Pusat.

G.5.4.1.1.2.3 Transfer Antar Daerah

Transfer Antar Daerah TA 2023 direalisasikan sebesar Rp90.140.619.701,00, mengalami penurunan sebesar Rp65.694.872.150,09 atau 42,16% jika dibandingkan dengan Transfer Antar Daerah Tahun 2022 sebesar Rp155.835.491.851,09, dengan rincian sebagai berikut.

Tabel 5.151 Rincian Transfer Antar Daerah - LO

Uraian	31 Desember 2023 (Rp)	31 Desember 2022 (Rp)
Pendapatan Bagi Hasil Pajak	50.814.974.468,00	45.386.780.310,17
Pendapatan Bagi Hasil Lainnya	39.325.645.233,00	110.448.711.540,92
Jumlah Transfer Pemerintah Provinsi	90.140.619.701,00	155.835.491.851,09

Rincian Transfer Pemerintah Daerah Lainnya dapat dijelaskan sebagai berikut.

G.5.4.1.1.2.3.1 Pendapatan Bagi Hasil Pajak

Pendapatan Bagi Hasil Tahun 2023 sebesar Rp50.814.974.468,00, terjadi peningkatan sebesar Rp5.428.194.157,83 atau 11,96% jika dibandingkan dengan Pendapatan Dana Bagi Hasil Pajak Tahun 2022 sebesar Rp45.386.780.310,17. Rincian Pendapatan Bagi Hasil adalah sebagai berikut.

Tabel 5.152 Rincian Transfer Pemerintah Provinsi-Bagi Hasil Pajak - LO

Uraian (Pendapatan Bagi Hasil)	31 Desember 2023 (Rp)	31 Desember 2022 (Rp)
Pajak Kendaraan Bermotor	9.621.001.841,00	8.917.340.847,00
Bea Balik Nama Kendaraan Bermotor	5.607.611.903,00	5.072.093.549,00
Pajak Bahan Bakar Kendaraan Bermotor	17.594.739.027,00	15.249.819.598,00
Pajak Pengambilan dan Pemanfaatan Air Permukaan	42.406.438,00	40.946.852,00
Bagi Hasil Pajak Rokok	17.949.215.259,00	16.106.579.464,17
Jumlah	50.814.974.468,00	45.386.780.310,17

Jumlah Pendapatan Bagi Hasil Tahun 2023 sebesar Rp50.814.974.468,00 merupakan jumlah realisasi Pendapatan Transfer Antar Daerah-Bagi Hasil-LRA sebesar Rp50.701.097.914,00 dikurangi realisasi Piutang Transfer Antar Daerah-Bagi Hasil Tahun 2022 sebesar Rp11.337.174.566,00 dan ditambah dengan Piutang Transfer Antar Daerah-Bagi Hasil Triwulan IV Tahun 2023 sebesar Rp11.451.051.120,000.

Berikut perhitungan Pendapatan Bagi Hasil-LO:

**Tabel 5.153 Rincian perhitungan Pendapatan Transfer Antar Daerah-
Pendapatan Bagi Hasil-LO**

Uraian	Realisasi Pendapatan Bagi Hasil LRA (Rp)	Realisasi Piutang Pendapatan Bagi Hasil (Rp)	Piutang Pendapatan Bagi Hasil Tahun Berjalan (Rp)	Realisasi Pendapatan Bagi Hasil-LO (Rp)
Bagi Hasil dari Pajak Kendaraan Bermotor	9.479.841.324,00	(2.322.705.468,00)	2.463.865.985,00	9.621.001.841,00
Bagi Hasil dari Bea Balik Nama Kendaraan Bermotor	5.491.448.255,00	(1.353.508.632,00)	1.469.672.280,00	5.607.611.903,00
Bagi Hasil dari Pajak Bahan Bakar Kendaraan Bermotor	17.409.193.492,00	(4.283.838.031,00)	4.469.383.566,00	17.594.739.027,00
Bagi Hasil dari Pajak Air Permukaan	42.967.471,00	(11.260.038,00)	10.699.005,00	42.406.438,00
Bagi Hasil Pajak Rokok	18.277.647.372,00	(3.365.862.397,00)	3.037.430.284,00	17.949.215.259,00
Jumlah	50.701.097.914,00	(11.337.174.566,00)	11.451.051.120,00	50.814.974.468,00

G.5.4.1.1.2.3.2 Pendapatan Bagi Hasil Lainnya

Jumlah transfer bantuan keuangan TA 2023 sebesar Rp39.325.645.233,00 terdiri atas:

Tabel 5.154 Rincian Bantuan Keuangan Khusus dari Pemerintah Provinsi

Uraian (Pendapatan Bagi Hasil)	31 Desember 2023 (Rp)	31 Desember 2022 (Rp)
Dana Otonomi Khusus Aceh (DOKA)	38.875.645.233,00	102.798.711.540,92
Bantuan Keuangan Khusus	450.000.000,00	7.650.000.000,00
Jumlah	39.325.645.233,00	110.448.711.540,92

1. Dana Otonomi Khusus Aceh (DOKA) sebesar Rp38.875.645.233,00 yang diperuntukkan kepada Dinas Pendidikan Dayah, Dinas Pendidikan dan Kebudayaan, Dinas Kesehatan, Dinas Pekerjaan Umum dan Penataan Ruang, Dinas Perumahan Rakyat dan Kawasan Permukiman, Dinas Sosial, Dinas Pangan, Kelautan dan Perikanan Kabupaten Bireuen, Dinas Pemberdayaan Masyarakat dan Gampong, Perempuan dan Keluarga Berencana, Dinas Pemuda, Olahraga dan Pariwisata, Dinas Pertanian dan Perkebunan, Dinas Perdagangan, Perindustrian, Koperasi dan Usaha Kecil Menengah, Badan Kesatuan Bangsa dan Politik dan Dinas Syariah Islam;
2. Bantuan keuangan yang bersifat khusus sebesar Rp450.000.000,00 merupakan Bantuan Keuangan Khusus untuk tambahan operasional mukim dari Pemerintah Aceh sesuai dengan Keputusan Gubernur Aceh Nomor 900/651/2023 tentang Penetapan Bantuan Keuangan Bersifat Khusus Untuk Dana Tambahan Bantuan Operasional Mukim Tahun Anggaran 2023.

G.5.4.1.1.3 Lain-lain Pendapatan Yang Sah

Lain-lain Pendapatan Yang Sah TA 2023 direalisasikan sebesar Rp52.923.583.478,94, terjadi penurunan sebesar Rp38.573.894.484,06 atau 42,16% jika dibandingkan dengan Lain-lain Pendapatan Yang Sah TA 2022 sebesar Rp91.497.477.963,00, dengan rincian sebagai berikut.

Tabel 5.155 Rincian Lain-lain Pendapatan yang Sah - LO

Uraian	31 Desember 2023 (Rp)	31 Desember 2022 (Rp)
Pendapatan Hibah	22.995.899.168,94	68.479.030.932,00
Lain-lain Pendapatan Sesuai dengan Ketentuan Peraturan Perundang- Undangan	29.927.684.310,00	23.018.447.031,00
Jumlah Lain-lain Pendapatan yang Sah	52.923.583.478,94	91.497.477.963,00

Rincian Lain-lain Pendapatan Yang Sah dapat dijelaskan sebagai berikut.

G.5.4.1.1.3.1 Pendapatan Hibah

Jumlah Pendapatan Hibah Tahun 2023 adalah sebesar Rp22.995.899.168,94 terjadi penurunan sebesar Rp45.483.131.763,06 jika dibandingkan dengan Pendapatan Hibah Tahun 2022 sebesar Rp68.479.030.932,00.

Tabel 5.156 Rincian Pendapatan Hibah – LO

Uraian (Pendapatan Hibah)	31 Desember 2023 (Rp)	31 Desember 2022 (Rp)
Pemerintah Pusat	11.239.661.842,00	30.677.325.302,00
Pemerintah Daerah Lainnya	11.756.237.326,94	33.502.705.630,00
Pendapatan Hibah dari Badan/Lembaga/ Organisasi Dalam Negeri/Luar Negeri	0,00	4.299.000.000,00
Jumlah Pendapatan Hibah	22.995.899.168,94	68.479.030.932,00

1. Pendapatan Hibah dari Pemerintah Pusat sebesar Rp11.239.661.842,00 antara lain:
 - a. Sebesar Rp224.163.000,00 merupakan hibah uang pada Badan Pengelolaan Keuangan Daerah, rincian dapat dilihat pada penjelasan Laporan Realisasi Anggaran poin **G.5.1.1.3.1**.
 - b. Sebesar Rp11.015.498.842,00 merupakan hibah barang yang diterima oleh beberapa SKPK, dengan rincian sebagai berikut.
 - 1) Dinas Kesehatan sebesar Rp750.944.142,00 berupa penerimaan barang persediaan sebesar Rp107.845.060,00 dan aset Rp643.099.082,00 yang diterima dari Pemerintah Pusat.
 - 2) Dinas Sosial sebesar Rp168.320.628,00 berupa penerimaan barang bantuan yang akan diserahkan ke masyarakat yang diterima dari Pemerintah Pusat.
 - 3) Dinas Kependudukan dan Pencatatan Sipil sebesar Rp350.729.172,00 merupakan hibah barang yang akan diserahkan ke masyarakat yang diterima dari Pemerintah Pusat.
 - 4) Dinas Perdagangan, Perindustrian, Koperasi dan Usaha Kecil Menengah sebesar Rp9.745.504.900,00 merupakan hibah aset tetap gedung dan bangunan yang diterima dari Kementerian Perdagangan Republik Indonesia sesuai dengan BAST Nomor 107/M-DAG/BAST/02/2023 tanggal 27 Februari 2023 dan BAST Nomor 105/M- DAG /BAST/02/2023

2. Pendapatan Hibah dari Pemerintah Daerah Lainnya sebesar Rp11.756.237.326,94 merupakan penerimaan hibah barang dari Pemerintah Aceh pada beberapa SKPK, antara lain:
 - a. Dinas Pertanian dan Perkebunan sebesar Rp353.163.800,00 merupakan penerimaan aset tetap peralatan dan mesin sesuai dengan BAST Nomor 520/827/2023 dari Dinas Pertanian dan Perkebunan Pemerintah Aceh.
 - b. RSUD dr. Fauziah Bireuen sebesar Rp10.092.135.918,94 dengan rincian sebagai berikut:
 - 1) Hibah Kendaraan Bermotor Khusus (*Ambulance*) sebesar Rp630.600.000,00 sesuai dengan Keputusan Gubernur Aceh Nomor 028/430/2017 tentang Penetapan Hibah Barang Milik Pemerintah Aceh Tahun 2012 Kepada Pemerintah Kabupaten/Kota;
 - 2) Hibah Mesin Anestesi sebesar Rp1.334.867.850,00 dengan Berita Acara Serah Terima nomor : 900/140/VI/BAST/DINKES/2020 tanggal 8 Juni 2020;
 - 3) Hibah *Automatic Dialyzer* sebesar Rp590.000.000,00 dengan Berita Acara Serah Terima nomor : 900/137/VI/BAST/DINKES/2020 tanggal 8 Juni 2020;
 - 4) Hibah Laser Prostat dan Bor Ortopedi Sebesar Rp1.626.750.000,00 dengan Berita Acara Serah Terima nomor : 900/138/VI/BAST/DINKES/2020 tanggal 8 Juni 2020;
 - 5) Hibah Plasma Sterilizer Sebesar Rp1.339.346.900,00 dengan Berita Acara Serah Terima nomor : 900/139/VI/BAST/DINKES/2020 tanggal 8 Juni 2020;
 - 6) Hibah *Echocardiologi With 3 Probe*, USG Urologi sebesar Rp4.027.957.234,00 dengan Berita Acara Serah Terima nomor : 900/141/VI/BAST/DINKES/2020 tanggal 8 Juni 2020;
 - 7) Hibah Ventilator sebesar Rp25.029.806,00 Berita Acara Serah Terima nomor : 1046/BAST/BPBA/X/2020 tanggal 22 Oktober 2020;
 - 8) Hibah Ventilator sebesar Rp485.804.138,94 Berita Acara Serah Terima nomor : 1046/BAST/BPBA/X/2020 tanggal 22 Oktober 2020;
 - 9) Hibah Tabung Oksigen dan Regulator Lengkap sebesar Rp31.779.990,00 dengan Berita Acara Serah Terima nomor : 028/082/BAST/DINKES/IX/2023 tanggal 13 September 2023.
 - c. Dinas Sosial sebesar Rp493.827.060,00, merupakan penerimaan barang yang akan diserahkan ke masyarakat dari Pemerintah Aceh.
 - d. Dinas Tenaga Kerja dan Transmigrasi sebesar Rp321.218.899,00 sesuai dengan Berita Acara Serah Terima Nomor 470/

/BAST/2024 tanggal 23 Oktober 2023 dan Keputusan Gubernur Aceh Nomor 028/1411/2022 tentang Penetapan Hibah Milik Aceh pada Dinas Tenaga Kerja dan Mobilitas Penduduk Aceh kepada Pemerintah Kabupaten/Kota.

- e. Dinas Kependudukan dan Pencatatan Sipil sebesar Rp294.391.649,00 merupakan aset Peralatan dan Mesin sesuai dengan BAST Nomor 470/4214/BAST/DRKA/2023 tanggal 27 Juli 2023 dari Dinas Registrasi Kependudukan Pemerintah Aceh.
- f. Dinas Pemberdayaan Masyarakat dan Gampong, Perempuan dan Keluarga Berencana sebesar Rp201.500.000,00 berupa penerimaan aset tetap peralatan dan mesin sesuai dengan SK Gubernur Aceh Nomor 030/220/2022.

G.5.4.1.1.3.1 Lain-Lain Pendapatan Sesuai dengan Ketentuan Peraturan Perundang-Undangan

Jumlah Lain-Lain Pendapatan sesuai dengan Ketentuan Peraturan Perundang-Undangan Tahun 2023 adalah sebesar Rp29.927.684.310,00, dibandingkan dengan Lain-Lain Pendapatan sesuai dengan Ketentuan Peraturan Perundang-Undangan Tahun 2022 sebesar Rp23.018.447.031,00, maka di Tahun 2023 terjadi kenaikan sebesar Rp6.909.237.279,00.

Tabel 5.157 Rincian Lain-Lain Pendapatan Sesuai dengan Ketentuan Peraturan Perundang-Undangan - LO

Uraian	31 Desember 2023 (Rp)	31 Desember 2022 (Rp)
Pendapatan Dana Kapitasi JKN	29.927.684.310,00	23.018.447.031,00
Jumlah	29.927.684.310,00	23.018.447.031,00

Realisasi Pendapatan Dana Kapitasi JKN sebesar Rp29.927.684.310,00 merupakan pendapatan yang diterima dan dikelola langsung oleh pengelola dana Jaminan Kesehatan Nasional di FKTP pada Dinas Kesehatan. Pendapatan ini pada Tahun 2021 dicatat pada jenis Pendapatan Asli Daerah, namun pada Tahun 2022 sesuai dengan Pasal 16 ayat (2) Peraturan Menteri Dalam Negeri Nomor 28 Tahun 2021 tentang Pencatatan Pengesahan Dana Kapitasi Jaminan Kesehatan Nasional Pada Fasilitas Kesehatan Tingkat Pertama Milik Pemerintah Daerah penerimaan Dana Kapitasi JKN dicatat pada jenis Lain-lain pendapatan sesuai dengan ketentuan peraturan perundang-undangan.

G.5.4.1.2 BEBAN - LO

Jumlah Beban TA 2023 sebesar Rp1.473.116.382.640,67. Jumlah tersebut mengalami peningkatan sebesar Rp88.515.244.923,40 atau 6,39% jika dibandingkan dengan Beban Pemerintah Kabupaten Bireuen TA 2022 sebesar Rp1.384.601.137.717,27. Rincian Beban – LO, sebagai berikut.

Tabel 5.158 Rincian Beban - LO

Uraian	31 Desember 2023 (Rp)	31 Desember 2022 (Rp)
Beban Pegawai	674.330.588.155,00	679.723.247.698,00
Beban Persediaan	55.945.937.429,00	101.040.275.262,62
Beban Jasa	293.999.952.537,35	179.591.161.100,04
Beban Pemeliharaan	9.966.754.089,00	16.893.446.729,00
Beban Perjalanan Dinas	41.491.999.725,00	35.268.853.194,00
Beban Bunga	0	0
Beban Subsidi	426.700.000,00	0
Beban Hibah	106.189.668.203,00	102.297.299.751,30
Beban Bantuan Sosial	29.376.038.317,00	15.345.228.450,00
Beban Penyisihan Piutang	1.471.168.099,43	2.708.741.638,45
Beban Penyusutan dan Amortisasi	170.523.599.323,31	165.807.968.696,44
Beban Transfer	89.393.976.762,58	85.924.915.197,42
Jumlah Beban	1.473.116.382.640,67	1.384.601.137.717,27

Rincian Beban Pemerintah Kabupaten Bireuen dapat dijelaskan sebagai berikut.

G.5.4.1.2.1 Beban Pegawai - LO

Jumlah Beban Pegawai untuk Tahun 2023 adalah sebesar Rp674.330.588.155,00, terjadi penurunan Beban Pegawai sebesar Rp5.392.659.543,00 jika dibandingkan dengan Beban Pegawai Tahun 2022 sebesar Rp679.723.247.698,00.

Rincian perhitungan beban pegawai-LO sebagai berikut.

Tabel 5.159 Perhitungan Beban Pegawai-LO

Uraian	31 Desember 2023 (Rp)
Belanja Pegawai – LRA	677.676.817.983,00
Realisasi Utang Belanja Pegawai Tahun Lalu	(4.170.996.874,00)
Utang Belanja Pegawai Tahun Berjalan	824.767.046,00
Jumlah Beban Pegawai	674.330.588.155,00

- 1) Belanja Pegawai – LRA sebesar Rp677.676.817.983,00, dapat dilihat pada penjelasan Laporan Realisasi Anggaran.
- 2) Realisasi Utang Belanja Pegawai Tahun lalu yang dibayarkan Tahun 2023 sebesar Rp4.170.996.874,00 yang bersumber dari Badan Pengelolaan Keuangan Daerah Kabupaten Bireuen sebesar Rp4.109.996.874,00 berupa pembayaran utang belanja iuran jaminan kesehatan Tahun 2022 dan dari Sekretariat Daerah Kabupaten Bireuen sebesar Rp61.000.000,00 berupa pembayaran utang Tunjangan Prestasi Kerja Tahun 2022.
- 3) Utang Belanja Pegawai Tahun Berjalan sebesar Rp824.767.046,00 yang bersumber dari Badan Pengelolaan Keuangan Daerah Kabupaten Bireuen merupakan utang belanja iuran jaminan kesehatan Tahun 2023.

Rincian Beban Pegawai Pemerintah Kabupaten Bireuen adalah sebagai berikut.

Tabel 5.160 Rincian Beban Pegawai

Uraian	31 Desember 2023 (Rp)	31 Desember 2022 (Rp)
Beban Gaji dan Tunjangan ASN	517.473.155.243,00	510.069.438.872,00
Beban Tambahan Penghasilan ASN	35.710.347.078,00	37.149.504.133,00
Beban Tambahan Penghasilan berdasarkan Pertimbangan Objektif Lainnya ASN	101.838.302.611,00	113.941.755.772,00
Beban Gaji dan Tunjangan DPRD	18.194.353.520,00	17.791.439.892,00
Beban Gaji dan Tunjangan KDH/WKDH	95.329.703,00	209.509.029,00
Beban Penerimaan lainnya Pimpinan DPRD serta KDH/WKDH	561.600.000,00	561.600.000,00
Beban Pegawai Dana BOS	0,00	0,00
Beban Pegawai BLUD	457.500.000,00	0,00
Jumlah Beban Pegawai	674.330.588.155,00	679.723.247.698,00

G.5.4.1.2.2 Beban Persediaan - LO

Jumlah Beban Persediaan untuk Tahun 2023 adalah sebesar Rp55.945.937.429,00, mengalami penurunan sebesar Rp45.094.337.833,62 atau 44,63% jika dibandingkan dengan Beban Persediaan Tahun 2022 sebesar Rp101.040.275.262,62. Rincian perhitungan Beban Persediaan Tahun 2023 adalah sebagai berikut.

Tabel 5.161 Perhitungan Beban Persediaan TA 2022

No.	Uraian	Saldo 2023
1.	Belanja Persediaan - LRA	50.733.434.913,00
2.	<i>Ditambah:</i>	
	Penggunaan Persediaan Awal	13.419.664.245,00
	Utang Beban Persediaan TA 2023	401.314.050,00
	Reklas Masuk	540.134.920,00
	Beban dari Penerimaan Hibah (pendapatan hibah)	448.269.426,00
	Jumlah penambahan (1 + 2)	65.542.817.554,00
3.	<i>Dikurangi:</i>	
	Sisa Persediaan dari Belanja Persediaan Pengadaan TA 2023	(9.006.260.514,00)
	Utang Beban Persediaan Tahun Lalu dibayar Tahun 2023	(156.404.611,00)
	Kapitalisasi ke Aset Tetap	(7.515.000,00)
	Reklas Keluar	(426.700.000,00)
	Jumlah pengurangan (3)	(9.596.880.125,00)
4.	Jumlah Beban Persediaan – LO (1 + 2 – 3)	55.945.937.429,00

1. Belanja Persediaan – LRA sebesar Rp50.733.434.913,00,00 berasal dari realisasi Belanja Bahan Pakai Habis - LRA sebesar Rp50.733.434.913,00, penjelasan lebih lanjut dapat dilihat pada penjelasan atas Laporan Realisasi Anggaran.
2. Ditambah :
 - a. Penggunaan Persediaan Awal sebesar Rp13.419.664.245,00, dengan rincian:

Tabel 5.162 Rincian Penggunaan Persediaan Lalu

No.	Uraian	Saldo 2023
a).	Bahan-Bahan Lainnya	3.122.248.083,00
b).	Suku Cadang-Suku Cadang Alat Kedokteran	919.127.668,00
c).	Alat tulis kantor	22.841.834,00
d).	Kertas dan Cover	67.000,00
e).	Bahan Cetak	375.246.686,00
f).	Benda Pos	1.023.000,00
g).	Alat listrik	3.299.630,00

No.	Uraian	Saldo 2023
h).	Bahan untuk Kegiatan Kantor Lainnya	7.047.200,00
i).	Obat-obatan	4.396.208.223,00
j).	Obat-Obatan-Obat-Obatan Lainnya	3.739.693.198,00
k).	Barang untuk Dijual/Diserahkan kepada Masyarakat	832.861.723,00
Jumlah Penggunaan Sisa Persediaan Lalu		13.419.664.245,00

- b. Utang Beban Persediaan TA 2023 sebesar Rp401.314.050,00 bersumber dari Dinas Kesehatan Kabupaten Bireuen dengan rincian:

Tabel 5.163 Rincian Utang Beban Pengadaan TA 2023

No.	Uraian	Saldo 2023
a).	Bahan-Bahan Bakar dan Pelumas	13.330.330,00
b).	Bahan-Bahan Lainnya	78.394.123,00
d).	Alat Tulis Kantor	43.398.751,00
e).	Bahan Cetak	61.523.658,00
f).	Alat/Bahan untuk Kegiatan Kantor Lainnya	57.768.045,00
g).	Obat-obatan	128.132.863,00
h).	Makanan dan Minuman Rapat	18.766.280,00
Jumlah		401.314.050,00

- c. Reklas masuk sebesar Rp540.134.920,00, merupakan Belanja Modal yang tidak dapat diklasifikasi sebagai Aset Tetap dan direklas menjadi Beban Persediaan.
- d. Penggunaan persediaan tahun ini yang berasal dari Hibah sebesar Rp330.365.172,00 pada Dinas Kependudukan dan Pencatatan Sipil Kabupaten Bireuen dan sebesar Rp117.904.254,00 pada Dinas Kesehatan.

3. Dikurang :

- a. Sisa Persediaan dari pengadaan TA 2023 sebesar Rp9.006.260.514,00, dengan rincian:

Tabel 5.164 Rincian Sisa Persediaan dari Pengadaan TA 2023

No.	Uraian	Saldo 2023
a).	Bahan-Bahan Lainnya	5.531.578.620,00
b).	Alat tulis kantor	14.899.862,00
c).	Bahan Cetak	308.958.610,00
d).	Benda Pos	260.000,00
e).	Bahan Komputer	46.561.680,00
f).	Alat listrik	72.491.415,00
g).	Bahan untuk Kegiatan Kantor Lainnya	9.377.555,00
h).	Persediaan untuk Dijual/Diserahkan Kepada Masyarakat	167.034.350,00
i).	Obat-obatan	2.855.098.422,00
Jumlah		9.006.260.514,00

- b. Utang Beban Persediaan Tahun lalu sebesar Rp156.404.611,00, dengan rincian:

Tabel 5.165 Rincian Sisa Persediaan dari Pengadaan TA 2023

No.	Uraian	Saldo 2023
a).	Bahan-Bahan Bakar dan Pelumas	39.784.300,00
b).	Bahan-Bahan Lainnya	38.609.460,00
c).	Suku Cadang-Suku Cadang Alat Angkutan	4.839.600,00
d).	Alat tulis kantor	13.067.601,00

e).	Bahan Cetak	53.629.650,00
g).	Bahan untuk Kegiatan Kantor Lainnya	6.474.000,00
Jumlah		156.404.611,00

- c. Kapitalisasi dari persediaan menjadi aset sebesar Rp7.515.000,00 yang merupakan Alat/Bahan untuk Kegiatan Kantor-Bahan Komputer sebesar Rp2.925.000,00 dan Alat/Bahan untuk Kegiatan Kantor-Alat/Bahan untuk Kegiatan Kantor Lainnya sebesar Rp4.590.000,00, yang merupakan kesalahan penganggaran pada Kecamatan Jeumpa dan dikapitalisasi menjadi aset tetap peralatan dan mesin.
- d. Reklas keluar sebesar Rp426.700.000,00 merupakan Kesalahan penganggaran beban subsidi kepada BULOG pada dinas Disdagperinkop UKM untuk kegiatan subsidi pasar murah.

Rincian Beban Persediaan Pemerintah Kabupaten Bireuen adalah sebagai berikut.

Tabel 5.166 Rincian Beban Persediaan TA 2023

Uraian	31 Desember 2023 (Rp)	31 Desember 2022 (Rp)
Beban Barang Pakai Habis	55.945.937.429,00	100.902.614.707,62
Beban Bahan-Bahan Bangunan dan Konstruksi	25.350.332,00	2.080.424.605,88
Beban Bahan-Bahan Kimia	122.289.300,00	556.452.609,00
Beban Bahan-Bahan Bakar dan Pelumas	3.887.354.673,00	2.488.671.856,00
Beban Bahan-Bahan Baku	44.470.000,00	290.209.634,00
Beban Bahan-Bahan/Bibit Tanaman	16.400.000,00	115.485.109,00
Beban Bahan-Isi Tabung Pemadam Kebakaran	34.950.000,00	71.395.500,00
Beban Bahan-Isi Tabung Gas	0,00	1.125.275.976,45
Beban Bahan-Bahan/Bibit Ternak/Bibit Ikan	30.000.000,00	28.880.000,00
Beban Bahan-Bahan Lainnya	10.083.059.047,00	28.335.244.575,56
Beban Suku Cadang-Suku Cadang Alat Angkutan	849.487.572,00	851.064.502,00
Beban Suku Cadang-Suku Cadang Alat Besar	0,00	12.000.000,00
Beban Suku Cadang-Suku Cadang Alat Kedokteran	919.127.668,00	0,00
Beban Suku Cadang-Suku Cadang Alat Laboratorium	0,00	7.661.000,00
Beban Suku Cadang-Suku Cadang Alat Pemancar	0,00	1.500.000,00
Beban Suku Cadang-Suku Cadang Alat Studio dan Komunikasi	0,00	7.120.000,00
Beban Suku Cadang-Suku Cadang Alat Pertanian	0,00	2.320.000,00
Beban Suku Cadang-Suku Cadang Alat Bengkel	0,00	248.000,00
Beban Suku Cadang-Suku Cadang Lainnya	9.995.000,00	162.979.510,00
Beban Alat/Bahan untuk Kegiatan Kantor-Alat Tulis Kantor	3.723.336.401,00	8.508.632.897,45
Beban Alat/Bahan untuk Kegiatan Kantor-Kertas dan Cover	2.645.700,00	138.081.845,00
Beban Alat/Bahan untuk Kegiatan Kantor-Bahan Cetak	5.494.912.536,00	10.865.861.494,60
Beban Alat/Bahan untuk Kegiatan Kantor-Benda Pos	287.043.000,00	294.526.000,00
Beban Alat/Bahan untuk Kegiatan Kantor-Bahan Komputer	602.326.135,00	696.577.466,00
Beban Alat/Bahan untuk Kegiatan Kantor-Perabot Kantor	42.240.000,00	603.680.274,00
Beban Alat/Bahan untuk Kegiatan Kantor-Alat Listrik	614.088.239,00	711.535.593,00
Beban Alat/Bahan untuk Kegiatan Kantor-Perlengkapan Dinas	0,00	30.220.364,00
Beban Alat/Bahan untuk Kegiatan Kantor-Perlengkapan Pendukung Olahraga	2.170.000,00	345.855.304,00
Beban Alat/Bahan untuk Kegiatan Kantor-Suvenir/Cendera Mata	50.165.000,00	217.858.234,57
Beban Alat/Bahan untuk Kegiatan Kantor-Alat/Bahan untuk Kegiatan Kantor Lainnya	1.316.081.721,00	1.072.570.518,00
Beban Obat-Obatan-Obat	5.033.658.289,00	23.035.015.019,11
Beban Obat-Obatan-Obat-Obat Lainnya	3.978.034.198,00	465.695.000,00
Beban Barang untuk Dijual/Diserahkan kepada Masyarakat	2.545.997.707,00	1.379.938.238,00
Beban Barang untuk Dijual/Diserahkan kepada Pihak Ketiga/Pihak Lain	42.435.000,00	0,00
Beban Persediaan untuk Tujuan Strategis/Berjaga-jaga-Persediaan untuk Tujuan Strategis/Berjaga-jaga Lainnya	0,00	0,00
Beban Natura dan Pakan-Natura	420.000.000,00	420.000.000,00
Beban Natura dan Pakan-Natura dan Pakan Lainnya	164.870.550,00	89.450.974,00
Beban Persediaan Penelitian-Persediaan Penelitian Lainnya	0,00	0,00
Beban Persediaan Dalam Proses-Persediaan Dalam Proses	0,00	1.495.000,00
Beban Makanan dan Minuman Rapat	8.786.332.513,00	7.407.544.242,00
Beban Makanan dan Minuman Jamuan Tamu	3.035.374.658,00	3.235.761.652,00
Beban Penambah Daya Tahan Tubuh	21.056.670,00	29.740.000,00

Uraian	31 Desember 2023 (Rp)	31 Desember 2022 (Rp)
Beban Makanan dan Minuman pada Fasilitas Pelayanan Urusan Pendidikan	51.685.000,00	1.308.910.974,00
Beban Makanan dan Minuman pada Fasilitas Pelayanan Urusan Kesehatan	0,00	0,00
Beban Makanan dan Minuman Aktivitas Lapangan	2.022.441.520,00	2.800.286.500,00
Beban Pakaian Dinas KDH dan WKDH	0,00	149.900.000,00
Beban Pakaian Dinas dan Atribut Pimpinan dan Anggota DPRD	663.000.000,00	3.400.000,00
Beban Pakaian Sipil Harian (PSH)	154.800.000,00	0,00
Beban Pakaian Dinas Harian (PDH)	40.075.000,00	0,00
Beban Pakaian Dinas Lapangan (PDL)	226.700.000,00	195.460.000,00
Beban Pakaian Sipil Resmi (PSR)	0,00	0,00
Beban Pakaian Dinas Upacara (PDU)	8.800.000,00	582.000,00
Beban Pakaian Penyelamatan	0,00	8.075.250,00
Beban Pakaian Siaga	0,00	0,00
Beban Pakaian Pelatihan Kerja	56.730.000,00	150.686.000,00
Beban Pakaian Kerja Laboratorium	0,00	690.000,00
Beban Pakaian Adat Daerah	29.940.000,00	25.650.990,00
Beban Pakaian Batik Tradisional	232.650.000,00	142.570.000,00
Beban Pakaian Olahraga	61.284.000,00	127.200.000,00
Beban Pakaian Paskibraka	190.580.000,00	198.460.000,00
Beban Pakaian Jas/Safari	22.000.000,00	103.770.000,00
Beban Barang Tak Habis Pakai	0,00	137.660.555,00
Beban Komponen-Komponen Peralatan	0,00	108.134.555,00
Beban Komponen-Komponen Rambu-Rambu	0,00	29.526.000,00
Beban Komponen-Komponen Lainnya	0,00	0,00
Beban Pipa-Pipa Lainnya	0,00	0,00
Jumlah Beban Persediaan	55.945.937.429,00	101.040.275.262,62

G.5.4.1.2.3 Beban Jasa - LO

Jumlah Beban Jasa untuk Tahun 2023 adalah sebesar Rp293.999.952.537,35. Dibandingkan dengan Beban Jasa Tahun 2022 sebesar Rp179.591.161.100,04, Beban Jasa Tahun 2023 mengalami peningkatan sebesar Rp114.408.791.437,31 atau 63,71%. Adapun rincian perhitungan Beban Jasa sebagai berikut.

Tabel 5.167 Perhitungan Beban Jasa

No.	Uraian	Saldo 2023
1.	Belanja Jasa - LRA	263.188.140.396,32
2.	Sisa Persediaan dari pengadaan BLUD TA 2023	(9.331.678.583,12)
3.	Persediaan Tahun Lalu	7.780.539.230,21
4.	Kapitalisasi Beban Jasa Menjadi Aset	(458.027.135,00)
5.	Utang Beban Jasa Tahun Lalu	(47.108.078.611,50)
6.	Utang Beban Jasa yang masih harus dibayar	72.354.510.812,00
7.	Reklas Masuk	7.521.408.899,00
8.	Beban Jasa Dibayar Dimuka Tahun Lalu	188.695.865,44
9.	Beban Jasa Dibayar Dimuka Tahun Ini	(135.558.336,00)
Jumlah Beban Jasa - LO		293.999.952.537,35

1. Belanja Jasa – LRA sebesar Rp263.188.140.396,32 berupa:

Tabel 5.168 Belanja Jasa – LRA

No	Uraian	Saldo 2023
1	Belanja Jasa Kantor	109.001.678.195,00
2	Belanja Iuran Jaminan/Asuransi	917.598.774,00
3	Belanja Sewa Peralatan dan Mesin	877.764.440,00
4	Belanja Sewa Gedung dan Bangunan	1.358.797.250,00
5	Belanja Jasa Konsultansi Konstruksi	1.113.388.600,00
6	Belanja Jasa Konsultansi Non Konstruksi	1.340.558.925,00
7	Belanja Jasa Ketersediaan Layanan (Availability Payment)	170.260.000,00
8	Belanja Kursus/Pelatihan, Sosialisasi, Bimbingan Teknis serta Pendidikan dan Pelatihan	2.312.322.078,00

No	Uraian	Saldo 2023
9	Belanja Uang dan/atau Jasa untuk Diberikan kepada Pihak Ketiga/Pihak Lain/Masyarakat	6.008.532.100,00
10	Belanja Barang dan Jasa BOS	32.586.483.013,32
11	Belanja Barang dan Jasa BLUD	107.500.757.021,00
Jumlah Belanja Jasa - LRA		263.188.140.396,32

Masing-masing rincian dapat dilihat pada penjelasan atas Laporan Realisasi Anggaran.

- Sisa Persediaan dari pengadaan TA 2023 sebesar Rp9.331.678.583,12 berasal dari sisa persediaan yang bersumber dari sisa persediaan BLU RSUD dr. Fauziah yang bersumber dari Belanja Barang dan Jasa BLUD sebesar Rp9.331.678.583,12.
- Persediaan Tahun Lalu yang digunakan Tahun ini sebesar Rp7.780.539.230,21 berasal dari BLU RSUD dr. Fauziah yang bersumber dari Belanja Barang dan Jasa BLUD.
- Kapitalisasi Beban Jasa menjadi Aset sebesar Rp458.027.135,00 yang berasal dari:

Tabel 5.169 Rincian Kapitalisasi Beban Jasa Menjadi Aset

No.	Uraian	Jumlah (Rp)
1.	Beban Jasa Konsultansi Perencanaan Arsitektur-Jasa Desain Arsitektural	218.492.400,00
2.	Beban Jasa Konsultansi Perencanaan Arsitektur-Jasa Arsitektur Lainnya	6.200.000,00
3.	Beban Jasa Konsultansi Pengawasan Rekayasa-Jasa Pengawas Pekerjaan Konstruksi Teknik Sipil Transportasi	21.987.000,00
4.	Barang dan Jasa BOS	211.347.735,00
Jumlah		458.027.135,00

- Realisasi Pembayaran Utang Beban Jasa Tahun Lalu sebesar Rp47.108.078.611,50 yang berasal dari:

Tabel 5.170 Rincian Pembayaran Utang Beban Jasa

No.	Uraian	Jumlah (Rp)
1.	Beban Honorarium Narasumber atau Pembahas, Moderator, Pembawa Acara, dan Panitia	(2.700.000,00)
2.	Beban Jasa Tenaga Kesehatan	(1.308.932.398,00)
3.	Beban Jasa Tenaga Kebersihan	(11.115.740,00)
4.	Beban Jasa Tagihan Telepon	(16.143.929,00)
5.	Beban Jasa Tagihan Air	(26.401.550,00)
6.	Beban Jasa Tagihan Listrik	(237.412.295,00)
7.	Belanja kawat/faksimili/internet	(52.930.017,00)
8.	Beban Rekening Penerangan Jalan Umum	(4.169.185.037,00)
9.	Beban Barang dan Jasa BLUD	(41.283.257.645,50)
Jumlah		(47.108.078.611,50)

- Beban Honorarium Narasumber atau Pembahas, Moderator, Pembawa Acara, dan Panitia sebesar Rp2.700.000,00 merupakan utang jasa tahun lalu dari Dinas Kesehatan Kab. Bireuen

- b. Beban Jasa Tenaga Kesehatan sebesar Rp1.308.932.398,00 merupakan utang jasa tahun lalu dari Dinas Kesehatan Kab. Bireuen.
- c. Beban Jasa Tenaga Kebersihan sebesar Rp11.115.740,00 merupakan utang jasa tahun lalu dari Dinas Kesehatan Kab. Bireuen.
- d. Beban Jasa Telepon sebesar Rp16.143.929,00, dengan rincian:

Tabel 5.171 Rincian Pembayaran Utang Beban Jasa Telepon

No.	Nama SKPK	Jumlah (Rp)
1	Dinas Perumahan Rakyat dan Kawasan Permukiman	641.250,00
2	Dinas Sosial	60.891,00
3	Dinas Penanaman Modal dan Pelayanan Terpadu Satu Pintu	39.907,00
4	Sekretariat Daerah	10.248.452,00
5	Sekretariat DPRK	3.956.050,00
6	Inspektorat	655.808,00
7	Sekretariat Majelis Permusyawaratan Ulama	541.571,00
JUMLAH		16.143.929,00

- e. Beban Jasa Air sebesar Rp26.401.550,00, dengan rincian:

Tabel 5.172 Rincian Pembayaran Utang Beban Jasa Air

No.	Nama SKPK	Jumlah (Rp)
1	Dinas Pendidikan Dayah	55.100,00
2	Dinas Pekerjaan Umum dan Penataan Ruang	919.190,00
3	Dinas Perumahan Rakyat dan Kawasan Permukiman	67.120,00
4	Satuan Polisi Pamong Praja dan Wilayahul Hisbah	120.240
5	Dinas Tenaga Kerja dan Transmigrasi	851.600,00
6	Dinas Peternakan dan Kesehatan Hewan	781.720,00
7	Sekretariat Daerah	21.643.340,00
8	Sekretariat DPRK	453.450,00
9	Kecamatan Samalanga	37.000,00
10	Kecamatan Pandrah	436.820,00
11	Kecamatan Peudada	125.250,00
12	Kecamatan Kota Juang	238.460,00
13	Kecamatan Peusangan Siblah Krueng	188.870,00
14	Dinas Syariat Islam	442.330,00
15	Sekretariat Baitul Mal Kabupaten	41.060,00
JUMLAH		26.401.550,00

- f. Beban Jasa Listrik sebesar Rp237.412.295,00 dengan rincian:

Tabel 5.173 Rincian Pembayaran Utang Beban Jasa Listrik

No.	Nama SKPK	Jumlah (Rp)
1	Dinas Pendidikan Dayah	3.240.605,00
2	Sekretariat Majelis Pendidikan Aceh	1.273.984,00
3	Dinas Pendidikan dan Kebudayaan	8.751.101,00
4	Dinas Kesehatan	18.000.000,00
5	Dinas Pekerjaan Umum dan Penataan Ruang	25.153.584,00
6	Dinas Perumahan Rakyat dan Kawasan Permukiman	2.324.558,00
7	Satuan Polisi Pamong Praja dan Wilayahul Hisbah	2.934.689,00

No.	Nama SKPK	Jumlah (Rp)
8	Dinas Sosial	4.647.166,00
9	Dinas Tenaga Kerja dan Transmigrasi	3.595.618,00
10	Dinas Pangan, Kelautan dan Perikanan	7.573.959,00
11	Dinas Pertanahan	1.159.450,00
12	Dinas Lingkungan Hidup dan Kehutanan	1.519.340,00
13	Dinas Perhubungan	2.439.353,00
14	Dinas Komunikasi, Informatika dan Persandian	3.755.312,00
15	Sekretariat Majelis Adat Aceh	900.352,00
16	Dinas Perpustakaan dan Kearsipan	3.636.345,00
17	Dinas Pertanian dan Perkebunan	3.986.448,00
18	Dinas Peternakan dan Kesehatan Hewan	4.840.040,00
19	Sekretariat Daerah	104.287.873,00
20	Sekretariat DPRK	17.240.147,00
21	Kecamatan Samalanga	1.173.688,00
22	Kecamatan Simpang Mamplam	1.585.262,00
23	Kecamatan Pandrah	528.155,00
24	Kecamatan Peulimbang	1.218.032,00
25	Kecamatan Peudada	932.664,00
26	Kecamatan Kota Juang	1.951.060,00
27	Kecamatan Kuala	579.141,00
28	Kecamatan Juli	1.009.060,00
29	Kecamatan Jangka	1.039.188,00
30	Kecamatan Peusangan Selatan	399.555,00
31	Kecamatan Kuta Blang	713.660,00
32	Kecamatan Gandapura	664.740,00
33	Dinas Syariat Islam	2.378.863,00
34	Sekretariat Majelis Permusyawaratan Ulama	1.979.303,00
JUMLAH		237.412.295,00

g. Beban Jasa kawat/faksimili/internet sebesar Rp52.930.017,00:

Tabel 5.174 Rincian Pembayaran Utang Beban Jasa kawat/faksimili/internet

No.	Nama SKPK	Jumlah (Rp)
1	Dinas Pendidikan Dayah	799.480,00
2	Sekretariat Majelis Pendidikan Aceh	685.150,00
3	Dinas Pendidikan dan Kebudayaan	1.933.900,00
4	Dinas Pekerjaan Umum dan Penataan Ruang	2.148.300,00
5	Dinas Sosial	2.344.372,00
6	Dinas Tenaga Kerja dan Transmigrasi	2.151.607,00
7	Dinas Pangan, Kelautan dan Perikanan	2.061.950,00
8	Dinas Pertanahan	646.300,00
9	Dinas Lingkungan Hidup dan Kehutanan	963.150,00
10	Dinas Kependudukan dan Pencatatan Sipil	1.747.700,00
11	Dinas Pemberdayaan Masyarakat dan Gampong, Perempuan dan Keluarga Berencana	1.320.350,00
12	Dinas Perhubungan	1.051.000,00
13	Dinas Komunikasi, Informatika dan Persandian	2.249.532,00
14	Sekretariat Majelis Adat Aceh	446.500,00
15	Dinas Pertanian dan Perkebunan	1.820.680,00
16	Dinas Peternakan dan Kesehatan Hewan	912.700,00
17	Sekretariat Daerah	13.114.150,00
18	Badan Perencanaan Pembangunan Daerah	1.945.000,00
19	Badan Kepegawaian dan Pengembangan Sumber Daya Manusia	2.602.236,00
20	Inspektorat	574.550,00
21	Kecamatan Samalanga	884.950,00
22	Kecamatan Simpang Mamplam	591.300,00

23	Kecamatan Pandrah	640.750,00
24	Kecamatan Peulimbang	971.280,00
25	Kecamatan Peudada	457.600,00
26	Kecamatan Kota Juang	563.050,00
27	Kecamatan Kuala	478.600,00
28	Kecamatan Juli	895.700,00
29	Kecamatan Jangka	513.100,00
30	Kecamatan Kuta Blang	785.550,00
31	Kecamatan Makmur	650.000,00
32	Kecamatan Gandapura	749.530,00
33	Badan Kesatuan Bangsa dan Politik	644.250,00
34	Dinas Syariat Islam	1.484.350,00
35	Sekretariat Baitul Mal Kabupaten	1.101.400,00
JUMLAH		52.930.017,00

- h. Beban Penerangan Jalan umum sebesar Rp4.169.185.037,00 bersumber dari Badan Pengelolaan Keuangan Daerah Kabupaten Bireuen.
- i. Beban Barang dan Jasa BLUD Sebesar Rp41.283.257.645,50 bersumber dari realisasi pembayaran utang BLUD RSUD dr. Fauziah Bireuen.
6. Utang Beban Jasa yang masih harus dibayar sebesar Rp72.354.510.812,00. Adapun rinciannya adalah sebagai berikut.

Tabel 5.175 Rincian Utang Beban Jasa

No.	Uraian	Jumlah (Rp)
a.	Beban Jasa Tenaga Kesehatan	941.816.724,00
b.	Beban Jasa Tenaga Kebersihan	1.860.000,00
c.	Beban Jasa Pencucian Pakaian, Alat Kesenian dan Kebudayaan, serta Alat Rumah Tangga	2.492.000,00
d.	Beban Jasa Telepon	14.356.777,00
e.	Beban Jasa Air	21.774.280,00
f.	Beban Jasa Listrik	523.045.381,00
g.	Belanja kawat/faksimili/internet	61.949.385,00
h.	Beban Rekening Penerangan Jalan Umum	2.533.917.038,00
i.	Beban Barang dan Jasa BLUD	68.253.299.227,00
Jumlah		72.354.510.812,00

- a. Beban Jasa Tenaga Kesehatan sebesar Rp941.816.724,00 merupakan utang jasa tahun lalu dari Dinas Kesehatan Kab. Bireuen.
- b. Beban Jasa Tenaga Kebersihan sebesar Rp1.860.000,00 merupakan utang jasa tahun lalu dari Dinas Kesehatan Kab. Bireuen.
- c. Beban Jasa Pencucian Pakaian, Alat Kesenian dan Kebudayaan, serta Alat Rumah Tangga sebesar Rp2.492.000,00 merupakan utang jasa tahun lalu dari Dinas Kesehatan Kab. Bireuen
- d. Beban Jasa Telepon sebesar Rp14.356.777,00,00:

Tabel 5.176 Rincian Utang Beban Jasa Telepon

No.	Uraian	Jumlah (Rp)
1	Dinas Perumahan Rakyat dan Kawasan Permukiman	669.500,00
2	Dinas Sosial	60.891,00
3	Dinas Penanaman Modal dan Pelayanan Terpadu Satu	39.907,00

	Pintu	
4	Sekretariat Daerah	9.141.918,00
5	Sekretariat DPRK	3.414.100,00
6	Inspektorat	493.470,00
7	Sekretariat Majelis Permusyawaratan Ulama	536.991,00
Jumlah		14.356.777,00

e. Beban Jasa Air sebesar Rp21.774.280,00:

Tabel 5.177 Rincian Utang Beban Jasa Air

No.	Uraian	Jumlah (Rp)
1	Dinas Pendidikan Dayah	343.150,00
2	Dinas Pendidikan dan Kebudayaan	1.202.710,00
3	Dinas Kesehatan	3.246.940,00
4	Dinas Pekerjaan Umum dan Penataan Ruang	1.106.530,00
5	Dinas Perumahan Rakyat dan Kawasan Permukiman	113.220,00
6	Badan Penanggulangan Bencana Daerah	676.750,00
7	Satuan Polisi Pamong Praja dan Wilayahul Hisbah	282.540,00
8	Dinas Sosial	263.970,00
9	Dinas Tenaga Kerja dan Transmigrasi	335.600,00
10	Dinas Pangan, Kelautan dan Perikanan	68.080,00
11	Dinas Pertanahan	40.550,00
12	Dinas Perhubungan	27.020,00
13	Dinas Pertanian dan Perkebunan	1.194.140,00
14	Dinas Peternakan dan Kesehatan Hewan	392.830,00
15	Sekretariat Daerah	11.124.240,00
16	Sekretariat DPRK	370.700,00
17	Kecamatan Samalanga	37.000,00
18	Kecamatan Pandrah	110.220,00
19	Kecamatan Peudada	86.670,00
20	Kecamatan Kota Juang	115.230,00
21	Kecamatan Kuala	315.600,00
22	Kecamatan Juli	130.260,00
23	Kecamatan Peusangan Siblah Krueng	34.040,00
24	Dinas Syariat Islam	115.230,00
25	Sekretariat Baitul Mal Kabupaten	41.060,00
Jumlah		21.774.280,00

f. Beban Jasa Listrik sebesar Rp523.045.381,00:

Tabel 5.178 Rincian Utang Beban Jasa Listrik

No.	Uraian	Jumlah (Rp)
1	Dinas Pendidikan Dayah	2.676.111,00
2	Sekretariat Majelis Pendidikan Aceh	572.204,00
3	Dinas Pendidikan dan Kebudayaan	9.592.392,00
4	Dinas Kesehatan	146.421.329,00
5	Dinas Pekerjaan Umum dan Penataan Ruang	12.616.007,00
6	Dinas Perumahan Rakyat dan Kawasan Permukiman	2.320.909,00
7	Badan Penanggulangan Bencana Daerah	3.217.961,00
8	Satuan Polisi Pamong Praja dan Wilayahul Hisbah	2.107.018,00
9	Dinas Sosial	5.004.054,00
10	Dinas Pangan, Kelautan dan Perikanan	6.250.438,00
11	Dinas Pertanahan	1.113.432,00
12	Dinas Lingkungan Hidup dan Kehutanan	2.416.821,00
13	Dinas Perhubungan	1.874.582,00
14	Dinas Komunikasi, Informatika dan Persandian	3.538.022,00
15	Sekretariat Majelis Adat Aceh	1.206.267,00
16	Dinas Perpustakaan dan Kearsipan	4.175.096,00
17	Dinas Pertanian dan Perkebunan	6.338.645,00
18	Dinas Peternakan dan Kesehatan Hewan	3.353.555,00

No.	Uraian	Jumlah (Rp)
19	Sekretariat Daerah	269.199.793,00
20	Sekretariat DPRK	15.447.036,00
21	Kecamatan Samalanga	1.261.670,00
22	Kecamatan Simpang Mamplam	2.496.920,00
23	Kecamatan Pandrah	769.488,00
24	Kecamatan Peulimbang	1.027.352,00
25	Kecamatan Peudada	1.863.404,00
26	Kecamatan Kota Juang	4.886.149,00
27	Kecamatan Kuala	1.038.014,00
28	Kecamatan Juli	902.536,00
29	Kecamatan Peusangan	1.662.174,00
30	Kecamatan Jangka	1.003.680,00
31	Kecamatan Peusangan Selatan	494.015,00
32	Kecamatan Kuta Blang	1.163.428,00
33	Kecamatan Gandapura	551.760,00
34	Dinas Syariat Islam	2.818.229,00
35	Sekretariat Majelis Permusyawaratan Ulama	1.664.890,00
Jumlah		523.045.381,00

g. Beban Jasa kawat/faksimili/internet sebesar Rp61.949.385,00:

Tabel 5.179 Rincian Utang Beban Jasa kawat/faksimili/internet

No.	Uraian	Jumlah (Rp)
1	Dinas Pendidikan Dayah	835.380,00
2	Sekretariat Majelis Pendidikan Aceh	685.150,00
3	Dinas Pendidikan dan Kebudayaan	1.933.900,00
4	Dinas Pekerjaan Umum dan Penataan Ruang	4.283.316,00
5	Badan Penanggulangan Bencana Daerah	2.559.680,00
6	Dinas Sosial	2.344.372,00
7	Dinas Tenaga Kerja dan Transmigrasi	2.068.107,00
8	Dinas Pangan, Kelautan dan Perikanan	2.344.550,00
9	Dinas Pertanahan	646.300,00
10	Dinas Lingkungan Hidup dan Kehutanan	1.008.400,00
11	Dinas Kependudukan dan Pencatatan Sipil	1.747.700,00
12	Dinas Pemberdayaan Masyarakat dan Gampong, Perempuan dan Keluarga Berencana	2.219.587,00
13	Dinas Perhubungan	1.051.000,00
14	Sekretariat Majelis Adat Aceh	466.500,00
15	Dinas Pertanian dan Perkebunan	2.758.080,00
16	Dinas Peternakan dan Kesehatan Hewan	912.700,00
17	Dinas Perdagangan, Perindustrian, Koperasi dan Usaha Kecil Menengah	1.077.557,00
18	Sekretariat Daerah	13.424.320,00
19	Badan Perencanaan Pembangunan Daerah	1.945.000,00
20	Badan Kepegawaian dan Pengembangan Sumber Daya Manusia	2.602.236,00
21	Inspektorat	574.550,00
22	Kecamatan Samalanga	884.950,00
23	Kecamatan Simpang Mamplam	591.300,00
24	Kecamatan Pandrah	1.274.840,00
25	Kecamatan Jeunieb	538.600,00
26	Kecamatan Peulimbang	929.630,00
27	Kecamatan Peudada	457.600,00
28	Kecamatan Jeumpa	802.200,00
29	Kecamatan Kota Juang	588.300,00
30	Kecamatan Kuala	478.600,00
31	Kecamatan Juli	857.700,00

No.	Uraian	Jumlah (Rp)
32	Kecamatan Peusangan	835.750,00
33	Kecamatan Jangka	746.700,00
34	Kecamatan Kuta Blang	785.550,00
35	Kecamatan Makmur	650.000,00
36	Kecamatan Gandapura	749.530,00
37	Badan Kesatuan Bangsa dan Politik	587.750,00
38	Dinas Syariat Islam	1.551.100,00
39	Sekretariat Baitul Mal Kabupaten	1.150.900,00
Jumlah		61.949.385,00

- h. Beban Rekening Penerangan Jalan Umum sebesar Rp2.533.917.038,00 bersumber dari Badan Pengelolaan Keuangan Daerah Kabupaten Bireuen.
- i. Beban Barang dan Jasa BLUD sebesar Rp68.253.299.227,00 bersumber dari utang pada BLUD RSUD dr. Fauziah Bireuen.
7. Reklas masuk sebesar Rp7.521.408.899,00, antara lain:
- Belanja Modal Pengadaan Aset Menjadi Beban Jasa sebesar Rp106.051.500,00 yang bersumber dari BLUD RSUD dr. Fauziah Bireuen;
 - Realisasi Belanja pegawai Sumber Dana BOS pada Dinas Pendidikan dan Kebudayaan sebesar Rp6.226.227.399,00 yang merupakan beban jasa;
 - Realisasi Belanja Hibah sebesar Rp1.189.130.000,00 yang seharusnya merupakan beban barang dan jasa BOS pada Dinas Pendidikan dan Kebudayaan.
8. Beban Jasa dibayar Dimuka Tahun Lalu sebesar Rp188.695.865,44 dapat dilihat pada penjelasan Neraca.
9. Beban Jasa Dibayar Dimuka TA 2023 sebesar Rp135.558.336,00 dapat dilihat pada penjelasan Neraca.

Rincian Beban Jasa Pemerintah Kabupaten Bireuen adalah sebagai berikut.

Tabel 5.180 Rincian Beban Jasa

Uraian	31 Desember 2023 (Rp)	31 Desember 2022 (Rp)
Beban Jasa Kantor	107.278.068.814,00	161.538.250.171,99
Beban Premi Asuransi	917.598.774,00	772.829.708,00
Beban Sewa Tanah	0,00	3.870.000,00
Beban Sewa Peralatan dan Mesin	877.764.440,00	723.931.888,00
Beban Sewa Gedung dan Bangunan	1.366.194.959,41	2.074.681.202,05
Beban Sewa Aset Tetap Lainnya	0,00	2.000.000,00
Beban Jasa Konsultansi Konstruksi	866.709.200,00	647.193.000,00
Beban Jasa Konsultansi Non Konstruksi	1.340.558.925,00	630.548.300,00
Beban Jasa Ketersediaan Layanan (<i>Availability Payment</i>)	170.260.000,00	69.377.664,00
Beban Beasiswa Pendidikan PNS	0,00	415.218.000,00
Beban Kursus/Pelatihan, Sosialisasi, Bimbingan Teknis serta Pendidikan dan Pelatihan	2.312.322.078,00	2.626.875.166,00
Beban Uang dan/atau Jasa untuk Diberikan kepada Pihak Ketiga/Pihak Lain/Masyarakat	6.008.532.100,00	9.202.669.000,00

Uraian	31 Desember 2023 (Rp)	31 Desember 2022 (Rp)
Beban Barang dan Jasa *DANA BOS	39.790.492.677,32	883.717.000,00
Beban Barang dan Jasa BLUD	133.071.450.569,62	0
Jumlah Beban Jasa	293.999.952.537,35	179.591.161.100,04

G.5.4.1.2.4 Beban Pemeliharaan - LO

Jumlah Beban Pemeliharaan untuk Tahun 2023 adalah sebesar Rp9.966.754.089,00, mengalami penurunan sebesar Rp6.926.692.640,00 atau 41,00% jika dibandingkan dengan Beban Pemeliharaan Tahun 2022 sebesar Rp16.893.446.729,00.

Perhitungan Beban Pemeliharaan Tahun 2023 adalah sebagai berikut.

Tabel 5.181 Perhitungan Beban Pemeliharaan

No.	Uraian	Saldo 2023
1.	Belanja Pemeliharaan – LRA	10.126.670.069,00
2.	Kapitalisasi aset	(261.851.600,00)
3.	Reklas Masuk	74.345.050,00
4.	Utang Beban Jasa yang telah dibayar di tahun 2023	(1.500.000,00)
5.	Utang Beban Jasa yang masih harus dibayar	29.090.570,00
Jumlah Beban Pemeliharaan – LO		9.966.754.089,00

1. Belanja Pemeliharaan – LRA sebesar Rp10.126.670.069,00 berasal dari realisasi 4 (empat) rekening Belanja Pemeliharaan, penjelasan lebih lanjut dapat dilihat pada penjelasan atas Laporan Realisasi Anggaran.
2. Kapitalisasi aset sebesar sebesar Rp261.851.600,00, sebesar Rp261.851.600,00 berasal dari beban Pemeliharaan Bangunan Gedung- Bangunan Gedung Tempat Kerja-Bangunan Gedung Kantor pada Sekretariat DPRK Kabupaten Bireuen yang dikapitalisasi menjadi aset tetap Gedung dan Bangunan;
3. Reklas masuk sebesar Rp74.345.050,00 terdiri atas:
 - a. Realisasi Belanja Modal menjadi Beban Pemeliharaan sebesar Rp74.345.050,00 dengan rincian sebagai berikut.

Tabel 5.182 Rincian Belanja Modal menjadi Beban Pemeliharaan

No.	URAIAN	Jumlah (Rp)
1	Beban Pemeliharaan Bangunan Gedung-Bangunan Gedung Tempat Kerja-Bangunan Gedung Kantor	17.250.500,00
2	Beban Pemeliharaan Bangunan Gedung-Bangunan Gedung Tempat Kerja-Bangunan Kesehatan	29.875.650,00
3	Beban Pemeliharaan Jalan dan Jembatan-Jalan-Jalan Desa	27.218.900,00
Jumlah		74.345.050,00

Reklas tersebut terjadi pada Dinas Kesehatan Kabupaten Bireuen dan Dinas Tenaga Kerja dan Transmigrasi Kabupaten Bireuen.

4. Utang Beban Jasa yang telah dibayar sebesar Rp1.500.000,00 pada Dinas Kesehatan Kabupaten Bireuen untuk Beban Pemeliharaan Alat Kantor dan Rumah Tangga-Alat Rumah Tangga-Alat Rumah Tangga Lainnya (*Home Use*).

5. Utang Beban Jasa yang masih harus dibayar sebesar Rp29.090.570,00 pada Dinas Kesehatan Kabupaten Bireuen untuk Beban Pemeliharaan Alat Kantor dan Rumah Tangga-Alat Rumah Tangga-Alat Pendingin Rp2.823.840,00 dan Beban Pemeliharaan Bangunan Gedung-Bangunan Gedung Tempat Kerja-Bangunan Gedung Kantor sebesar Rp26.266.730,00.

Rincian Beban Pemeliharaan Pemerintah Kabupaten Bireuen TA 2023 dan TA 2022 adalah sebagai berikut.

Tabel 5.183 Rincian Beban Pemeliharaan

Uraian	31 Desember 2023 (Rp)	31 Desember 2022 (Rp)
Beban Pemeliharaan Tanah	106.855.825,00	222.651.233,00
Beban Pemeliharaan Peralatan dan Mesin	5.394.983.086,00	7.893.670.487,00
Beban Pemeliharaan Gedung dan Bangunan	1.248.856.578,00	4.447.368.142,00
Beban Pemeliharaan Jalan, Jaringan, dan Irigasi	3.216.058.600,00	4.270.096.750,00
Beban Pemeliharaan Aset Tetap Lainnya	0,00	59.660.117,00
Jumlah Beban Pemeliharaan	9.966.754.089,00	16.893.446.729,00

G.5.4.1.2.5 Beban Perjalanan Dinas - LO

Jumlah Beban Perjalanan Dinas Tahun 2023 sebesar Rp41.491.999.725,00 mengalami kenaikan sebesar Rp6.223.146.531,00 atau 17,64% jika dibandingkan dengan Beban Perjalanan Dinas Tahun 2022 sebesar Rp35.268.853.194,00.

Jumlah Beban Perjalanan Dinas Tahun 2023 adalah sebagai berikut.

Tabel 5.184 Perhitungan Beban Perjalanan Dinas

No.	Uraian	Saldo 2023
1.	Beban Perjalanan Dinas – LRA	41.522.363.922,00
2.	Beban Perjalanan Dinas Yang Telah Dibayar ditahun 2023	(35.904.055,00)
3.	Beban Perjalanan Dinas Yang Masih Harus Dibayar	5.539.858,00
Jumlah Beban Perjalanan Dinas – LO		41.491.999.725,00

1. Belanja Perjalanan Dinas – LO sebesar Rp41.522.363.922,00 dapat dilihat pada penjelasan atas Laporan Realisasi Anggaran.
2. Beban Perjalanan Dinas Yang Telah Dibayar di tahun 2023 sebesar Rp35.904.055,00 merupakan utang biaya perjalanan dinas biasa pada Dinas Kesehatan Kabupaten Bireuen
3. Beban perjalanan dinas yang masih harus dibayar sebesar Rp5.539.858,00 merupakan utang biaya perjalanan dinas biasa pada Dinas Perpustakaan dan Kearsipan Kabupaten Bireuen;

Rincian Beban Perjalanan Dinas Pemerintah Kabupaten Bireuen TA 2023 sebagai berikut.

Tabel 5.185 Rincian Beban Perjalanan Dinas

Uraian	31 Desember 2023 (Rp)	31 Desember 2022 (Rp)
Beban Perjalanan Dinas Biasa	40.980.684.725,00	31.960.115.294,00
Beban Perjalanan Dinas Tetap	0,00	102.248.500,00
Beban Perjalanan Dinas Dalam Kota	257.705.000,00	3.090.573.700,00
Beban Perjalanan Dinas Paket Meeting Dalam Kota	253.610.000,00	115.915.700,00
Jumlah Beban Perjalanan Dinas	41.491.999.725,00	35.268.853.194,00

G.5.4.1.2.6 Beban Bunga

Beban Bunga Pemerintah Kabupaten Bireuen TA 2023 adalah Nihil.

G.5.4.1.2.7 Beban Subsidi

Beban Subsidi Pemerintah Kabupaten Bireuen TA 2023 adalah Sebesar Rp426.700.000,00. Jumlah ini berasal reklasifikasi dari realisasi belanja bahan pakai habis berupa subsidi kepada BULOG pada Kegiatan Pasar Murah Dinas Perdagangan, Perindustrian, Koperasi dan Usaha Kecil Menengah.

G.5.4.1.2.8 Beban Hibah - LO

Jumlah Beban Hibah Tahun 2023 adalah sebesar Rp106.189.668.203,00, terjadi peningkatan sebesar Rp3.892.368.451,70 atau 3,80% jika dibandingkan dengan Beban Hibah Tahun 2022 sebesar Rp102.297.299.751,30. Rincian Beban Hibah Tahun 2023 adalah sebagai berikut.

Tabel 5.186 Perhitungan Beban Hibah

No.	Uraian	Nilai (Rp)
1.	Belanja Hibah – LRA	107.078.798.203,00
2.	Hibah Aset	300.000.000,00
3.	Reklasifikasi keluar	(1.189.130.000,00)
Jumlah Beban Hibah – LO		106.189.668.203,00

1. Belanja Hibah – LRA sebesar Rp107.078.798.203,00 dapat dilihat pada penjelasan atas Laporan Realisasi Anggaran.
2. Hibah Aset sebesar Rp300.000.000,00 merupakan penyerahan Aset kepada pihak ketiga, kepada Badan SAR Nasional dari Badan Pengelolaan Keuangan Daerah Kabupaten Bireuen.
3. Reklas Keluar sebesar Rp1.189.130.000,00 merupakan Kesalahan Klasifikasi Penganggaran Belanja sebesar Rp1.189.130.000,00 yang seharusnya merupakan beban barang dan jasa BOS pada Dinas Pendidikan dan Kebudayaan.

Rincian Beban Hibah Pemerintah Kabupaten Bireuen TA 2023 adalah sebagai berikut.

Tabel 5.187 Rincian Beban Hibah

Uraian	31 Desember 2023 (Rp)	31 Desember 2022 (Rp)
Beban Hibah kepada Pemerintah Pusat	0,00	9.650.213.500,00
Beban Hibah kepada Badan, Lembaga, Organisasi Kemasyarakatan yang Berbadan Hukum Indonesia	95.200.975.836,00	81.821.503.778,30
Beban Hibah Dana BOS	10.144.624.367,00	9.981.514.473,00
Beban Hibah Bantuan Keuangan Kepada Partai Politik	844.068.000,00	844.068.000,00
Jumlah Beban Hibah	106.189.668.203,00	102.297.299.751,30

G.5.4.1.2.9 Beban Bantuan Sosial - LO

Jumlah Beban Bantuan Sosial untuk Tahun 2023 adalah sebesar Rp29.376.038.317,00, mengalami kenaikan sebesar Rp14.030.809.867,00 atau 91,43% jika dibandingkan dengan Beban Bantuan Sosial Tahun 2022 sebesar Rp15.345.228.450,00. Rincian beban bantuan sosial Tahun 2023 adalah sebagai berikut.

Tabel 5.188 Rincian Beban Bantuan Sosial

Uraian	31 Desember 2023 (Rp)	31 Desember 2022 (Rp)
Beban Bantuan Sosial Uang kepada Individu	14.102.759.417,00	11.923.203.500,00
Beban Bantuan Sosial Uang kepada Keluarga	14.099.970.000,00	1.740.000.000,00
Beban Bantuan Sosial Uang kepada Kelompok Masyarakat	1.071.308.900,00	1.549.042.950,00
Beban Bantuan Sosial Uang yang Direncanakan kepada Lembaga Non Pemerintahan (Bidang Pendidikan, Keagamaan dan Bidang Lainnya)	102.000.000,00	132.982.000,00
Jumlah Beban Bantuan Sosial	29.376.038.317,00	15.345.228.450,00

G.5.4.1.2.10 Beban Penyisihan Piutang

Jumlah Beban Penyisihan Piutang Tahun 2023 adalah sebesar Rp1.471.168.099,43, mengalami penurunan sebesar Rp1.237.573.539,02 atau 45,69% jika dibandingkan dengan Beban Penyisihan Piutang Tahun 2022 sebesar Rp2.708.741.638,45. Rincian Beban Penyisihan Piutang Tahun 2023 adalah sebagai berikut.

Tabel 5.189 Rincian Beban Penyisihan Piutang

Uraian	31 Desember 2023 (Rp)	31 Desember 2022 (Rp)
Beban Penyisihan Piutang Pendapatan Pajak Daerah	897.007.451,66	988.208.815,57
1. Pajak Restoran	30.521.088,38	34.284.700,00
2. PPJU	7.842.215,71	7.211.743,87
3. Pajak Reklame	0	0,00
4. PBB P2	858.644.147,57	946.712.371,70
Beban Penyisihan Piutang Pendapatan Retribusi Daerah	398.877.535,00	307.877.483,50
1. Retribusi Pelayanan Kesehatan	3.825.100,00	3.076.955,00
2. Retribusi Pelayanan Pasar	281.535.000,00	129.121.000,00
3. Retribusi Pengawasan dan Pengendalian Menara Telekomunikasi	1.397.335,00	2.055.988,50
4. Retribusi Pasar Grosir dan/atau Pertokoan	48.315.500,00	37.316.500,00
5. Retribusi Pemakaian Kekayaan Daerah – Sewa Tanah dan Bangunan	63.804.600,00	136.307.040,00
Beban Penyisihan Piutang Lain-lain PAD yang sah	175.283.112,77	1.412.655.339,38
1. Piutang BLUD RSUD dr. Fauziah Bireuen	175.283.112,77	1.412.655.339,38
Jumlah Beban Penyisihan Piutang	1.471.168.099,43	2.708.741.638,45

G.5.4.1.2.11 Beban Penyusutan dan Amortisasi

Jumlah Beban Penyusutan dan Amortisasi untuk Tahun 2023 adalah sebesar Rp170.523.599.323,31. Jumlah tersebut mengalami peningkatan sebesar Rp4.715.630.626,87 atau 2,84% jika dibandingkan dengan Beban Penyusutan dan Amortisasi Tahun 2022 sebesar Rp165.807.968.696,44.

Rincian Beban Penyusutan dan Amortisasi sebagai berikut.

Tabel 5.190 Rincian Beban Penyusutan dan Amortisasi

Uraian	31 Desember 2023 (Rp)	31 Desember 2022 (Rp)
Beban Penyusutan Peralatan dan Mesin	51.456.266.739,97	56.569.219.505,00
Beban Penyusutan Gedung dan Bangunan	19.824.457.158,83	18.270.603.445,00
Beban Penyusutan Jalan, Jaringan, dan Irigasi	98.967.117.356,29	90.887.720.746,44
Beban Amortisasi Aset Tidak Berwujud	28.750.000,00	80.425.000,00
Beban Penyusutan Properti Investasi	247.008.068,22	0,00
Jumlah Beban Penyusutan	170.523.599.323,31	165.807.968.696,44

G.5.4.1.2.12 Beban Transfer

Jumlah Beban Transfer Tahun 2023 adalah sebesar Rp89.393.976.762,58, mengalami peningkatan sebesar Rp3.469.061.565,16 atau 4,04% jika dibandingkan dengan Beban Transfer Tahun 2022 sebesar

Rp85.924.915.197,42. Rincian Beban Transfer Tahun 2023 adalah sebagai berikut.

Tabel 5.191 Rincian Beban Transfer

Uraian	31 Desember 2023 (Rp)	31 Desember 2022 (Rp)
Beban Transfer Bagi Hasil	4.725.367.971,58	4.118.099.371,42
Beban Transfer Bantuan Keuangan	84.668.608.791,00	81.806.815.826,00
Jumlah Beban Transfer	89.393.976.762,58	85.924.915.197,42

G.5.4.1.2.12.1 Beban Transfer Bagi Hasil

Beban Transfer Bagi Hasil Pajak dan Retribusi Daerah Tahun 2023 adalah sebesar Rp4.725.367.971,58, mengalami peningkatan sebesar Rp607.268.600,16 atau 14,75% jika dibandingkan dengan Beban Transfer Bagi Hasil Pajak dan Retribusi Daerah Tahun 2022 sebesar Rp4.118.099.371,42. Rincian Beban Transfer Bagi Hasil Pajak dan Retribusi Daerah Tahun 2023 adalah sebagai berikut.

Tabel 5.192 Rincian Beban Transfer Bagi Hasil

Uraian	31 Desember 2023 (Rp)	31 Desember 2022 (Rp)
Beban Transfer Bagi Hasil Pajak Daerah	3.017.764.171,58	2.885.891.521,32
Beban Transfer Bagi Hasil Retribusi Daerah	1.707.603.800,00	1.232.207.850,10
Jumlah Beban Transfer Bagi Hasil Pajak dan Retribusi Daerah	4.725.367.971,58	4.118.099.371,42

Jumlah Beban Transfer Bagi Hasil Pajak dan Retribusi Daerah sebesar Rp4.725.367.971,58 merupakan realisasi Belanja Transfer-Belanja Bagi Hasil-LRA sebesar Rp5.017.912.975,00 dikurangi dengan realisasi Utang Jangka Pendek Lainnya-Utang Transfer melalui Belanja Transfer Tahun 2023 sebesar Rp292.545.003,42.

G.5.4.1.2.12.2 Beban Transfer Bantuan Keuangan

Jumlah Beban Transfer Bantuan Keuangan ke Desa Tahun 2023 adalah sebesar Rp84.668.608.791,00, mengalami peningkatan sebesar Rp2.861.792.965,00 atau 3,50% jika dibandingkan dengan Beban Transfer Bantuan Keuangan ke Desa Tahun 2022 sebesar Rp81.806.815.826,00.

Jumlah Beban Transfer Bantuan Keuangan ke Desa tersebut berbeda dengan yang disajikan pada Laporan Realisasi Anggaran sebesar Rp546.360.658.791,00, sehingga diperoleh selisih sebesar Rp464.553.842.965,00 yang merupakan Transfer Bantuan Keuangan kepada Desa sumber APBN. Terhadap jumlah Belanja Transfer tersebut Pemerintah Kabupaten Bireuen tidak mencatat sebagai pengeluaran Beban Transfer pada Laporan Operasional, karena Pemerintah Kabupaten Bireuen bukan merupakan pengguna langsung untuk dibelanjakan dalam rangka pelayanan masyarakat, tetapi merupakan hak entitas atau unit kerja dari entitas lainnya dalam hal ini pemerintah desa/gampong dalam Kabupaten Bireuen. Hal ini sesuai dengan Buletin Teknis SAP Nomor 21 tentang Akuntansi Transfer Berbasis Akrual.

Rincian beban transfer bantuan keuangan kepada desa sebagai berikut.

Tabel 5.193 Rincian Beban Transfer Bantuan Keuangan ke Desa

Uraian	31 Desember 2023 (Rp)	31 Desember 2022 (Rp)
Beban Bantuan Keuangan Umum Daerah Provinsi atau Kabupaten/Kota ke Desa	0,00	81.768.815.826,00
Beban Bantuan Keuangan Khusus Daerah Provinsi atau Kabupaten/Kota ke Desa	84.668.608.791,00	38.000.000,00
Jumlah Beban Transfer Bantuan Keuangan	84.668.608.791,00	81.806.815.826,00

G.5.4.1.3 Surplus/Defisit Dari Operasi

Jumlah Pendapatan Pemerintah Kabupaten Bireuen adalah sebesar Rp1.492.641.827.398,75, sedangkan jumlah Beban sebesar Rp1.473.116.382.640,67, sehingga per 31 Desember 2023 Pemerintah Kabupaten Bireuen mengalami Surplus dari Operasi sebesar Rp19.525.444.758,08 yang diperoleh dari perhitungan (Rp1.492.641.827.398,75 - Rp1.473.116.382.640,67).

Jika dibandingkan dengan Surplus/Defisit dari Operasi Pemerintah Kabupaten Bireuen Tahun 2022 sebesar Rp128.078.501.044,73, maka pada Tahun 2023 terjadi penurunan atas Surplus dari Operasi sebesar Rp108.553.056.286,65.

G.5.4.1.4 Surplus/Defisit Dari Kegiatan Non Operasional

Uraian	31 Desember 2023 (Rp)	31 Desember 2022 (Rp)
Surplus Non Operasional	0,00	0,00
Defisit Non Operasional	(5.403.852.186,23)	(8.219.178.162,96)
Surplus/Defisit Dari Kegiatan Non Operasional	(5.403.852.186,23)	(8.219.178.162,96)

Rincian Surplus/Defisit dari Kegiatan Non Operasional dapat dijelaskan sebagai berikut.

Uraian	31 Desember 2023 (Rp)	31 Desember 2022 (Rp)
Defisit Penjualan/Pertukaran/Pelepasan Aset Non Lancar	1.620.907.481,80	7.538.218.195,00
Defisit Dari Kegiatan Non Operasional Lainnya	3.782.944.704,43	680.959.967,96
Defisit Non Operasional	5.403.852.186,23	8.219.178.162,96

Defisit Non Operasional TA 2023 sebesar Rp5.403.852.186,23, terjadi penurunan sebesar Rp2.815.325.976,73 jika dibandingkan dengan Defisit Non Operasional TA 2022 sebesar Rp8.219.178.162,96.

G.5.4.1.4.1 Defisit Penjualan/Pertukaran/Pelepasan Aset Non Lancar

Jumlah Defisit Penjualan/Pertukaran/Pelepasan Aset Non Lancar sebesar Rp1.620.907.481,80 berasal dari Penghapusan Aset Tetap dan Aset Non Lancar.

Defisit yang berasal dari Penjualan/Pertukaran/Pelepasan Aset Non Lancar TA 2023 dengan rincian perhitungan sebagai berikut.

Tabel 5.194 Defisit yang berasal dari Penjualan/Pertukaran/Pelepasan Aset Non Lancar

Uraian	31 Desember 2023 (Rp)	31 Desember 2022 (Rp)
Penghapusan Aset Tetap Peralatan dan Mesin	410.469.213,00	679.460.000,00
Akumulasi Penyusutan Aset Tetap Peralatan dan Mesin	(409.727.547,00)	(507.000.953,00)

Uraian	31 Desember 2023 (Rp)	31 Desember 2022 (Rp)
Penghapusan Aset Tetap Gedung dan Bangunan	45.600.000,00	845.800.000,00
Akumulasi Penyusutan Aset Tetap Gedung dan Bangunan	(34.732.000,00)	(313.672.833,00)
Penghapusan Aset Lainnya-Aset Lain-lain	1.609.297.815,80	6.999.453.981,00
Jumlah Defisit yang berasal dari Penjualan/Pertukaran/Pelepasan Aset Non Lancar	1.620.907.481,80	7.704.040.195,0000

G.5.4.1.4.2 Defisit dari Kegiatan Non Operasional Lainnya

Jumlah Defisit dari Kegiatan Non Operasional Lainnya sebesar Rp3.782.944.704,43 rincian perhitungan sebagai berikut.

Tabel 5.195 Defisit dari Kegiatan Non Operasional Lainnya

Uraian	31 Desember 2023 (Rp)	31 Desember 2022 (Rp)
Rugi Tahun berjalan atas penyertaan modal kepada BPRS	3.782.944.704,43	680.959.967,96
Jumlah Defisit Dari Kegiatan Non Operasional Lainnya	3.782.944.704,43	680.959.967,96

G.5.4.1.5 Surplus/Defisit Sebelum Pos Luar Biasa

Jumlah Surplus dari Operasi dan Defisit dari Kegiatan Non Operasional Pemerintah Kabupaten Bireuen per 31 Desember 2023 adalah sebesar Rp Rp19.525.444.758,08 dan Rp(5.403.852.186,23) sehingga diperoleh Surplus Sebelum Pos Luar Biasa sebesar Rp14.121.592.571,85 { Rp19.525.444.758,08 +Rp(5.403.852.186,23)}.

Dibandingkan dengan Surplus/Defisit Sebelum Pos Luar Biasa Tahun 2022 sebesar Rp119.859.322.881,77 maka pada Tahun 2023 terjadi penurunan sebesar Rp105.737.730.309,92.

G.5.4.1.6 Pos Luar Biasa

Uraian	31 Desember 2023 (Rp)	31 Desember 2022 (Rp)
Pendapatan Luar Biasa	4.686.721,16	0,00
Beban Luar Biasa	(348.442.400,00)	(1.853.006.159,00)
Pos Luar Biasa	(343.755.678,84)	(1.853.006.159,00)

Jumlah Pos Luar Biasa TA 2023 adalah sebesar minus Rp343.755.678,84, terjadi peningkatan sebesar Rp1.509.250.480,16 atau 81,45% jika dibandingkan dengan Pos Luar Biasa TA 2022 sebesar minus Rp1.853.006.159,00.

Rincian Pos Luar Biasa dapat dijelaskan sebagai berikut.

G.5.4.1.6.1 Pendapatan Luar Biasa

Jumlah pendapatan luar biasa TA 2023 dan TA 2022 adalah sebesar Rp4.686.721,16 dan Rp0,00.

Pendapatan Luar Biasa Rp4.686.721,16 merupakan sisa Kas Lainnya pada Rekening milik UPTD Sekolah yang belum ditutup.

G.5.4.1.6.2 Beban Luar Biasa

Uraian	31 Desember 2023 (Rp)	31 Desember 2022 (Rp)
Beban Luar Biasa	348.442.400,00	1.853.006.159,00
Jumlah Beban Luar Biasa	348.442.400,00	1.853.006.159,00

Jumlah Beban Luar Biasa TA 2023 sebesar Rp348.442.400,00, mengalami peningkatan sebesar Rp1.504.563.759,00 jika dibandingkan dengan jumlah Beban Luar Biasa TA 2022 sebesar Rp1.853.006.159,00.

G.5.4.1.7 Surplus/Defisit-LO

Jumlah Surplus Sebelum Pos Luar Biasa dan Pos Luar Biasa Pemerintah Kabupaten Bireuen per 31 Desember 2023 adalah sebesar Rp14.121.592.571,85 dan Rp(343.755.678,8400) sehingga diperoleh Surplus/Defisit-LO sebesar Rp13.777.836.893,01 {Rp14.121.592.571,85 + Rp(343.755.678,8400)}.

Dibandingkan dengan Surplus/Defisit-LO Tahun 2022 sebesar Rp118.006.316.722,77 pada Tahun 2023 terjadi penurunan sebesar Rp104.228.479.829,76.

G.5.5 PENJELASAN ATAS AKUN DALAM LAPORAN ARUS KAS

Laporan Arus Kas (LAK) adalah laporan yang menyajikan informasi mengenai arus kas masuk dan arus kas keluar selama periode akuntansi, serta saldo kas pada awal dan pada akhir periode akuntansi. Laporan Arus Kas menyajikan informasi kas sehubungan dengan Aktivitas Operasi, Aktivitas Investasi, Aktivitas Pendanaan/Pembiayaan dan Aktivitas Transitoris/Non Anggaran.

G.5.5.1 Arus Kas dari Aktivitas Operasi

Arus kas bersih dari Aktivitas Operasi Pemerintah Kabupaten Bireuen selama TA 2023 dan 2022 adalah sebagai berikut :

Uraian	31 Desember 2023 (Rp)	31 Desember 2022 (Rp)
Arus Kas Masuk	1.922.548.533.006,63	1.915.235.329.145,35
Arus Kas Keluar	(1.731.429.277.969,32)	(1.659.700.164.512,36)
Arus Kas Bersih dari Aktivitas Operasi	191.119.255.037,31	255.535.164.632,99

Terjadi penurunan Arus Kas Bersih dari Aktivitas Operasi pada Tahun 2023 sebesar Rp64.415.909.595,68 atau 25,21 % jika dibandingkan dengan Arus Kas Bersih dari Aktivitas Operasi Tahun 2022 sebesar Rp255.535.164.632,99.

G.5.5.1.1 Arus Kas Masuk

Uraian	Tahun 2023 (Rp)	Tahun 2022 (Rp)
Arus masuk kas dari Aktivitas Operasi	1.922.548.533.006,63	1.915.235.329.145,35

Pada TA 2023 Arus masuk kas dari Aktivitas Operasi sebesar Rp1.922.548.533.006,63. jika dibandingkan dengan arus masuk kas dari aktivitas operasi Tahun 2022 Rp1.915.235.329.145,35, maka pada tahun 2023 terjadi kenaikan sebesar Rp7.313.203.861,28 atau 0,38%. Rincian arus masuk kas dari Aktivitas Operasi Pemerintah Kabupaten Bireuen Tahun 2023 dan 2022 adalah sebagai berikut.

Tabel 5.196 Rincian arus masuk kas dari Aktivitas Operasi

Uraian	Tahun 2023 (Rp)	Tahun 2022 (Rp)
Penerimaan Pajak Daerah	28.320.192.095,00	28.858.915.213,25
Penerimaan Retribusi Daerah	15.206.163.155,00	12.322.078.501,00
Penerimaan Hasil Pengelolaan Kekayaan Daerah yang Dipisahkan	5.007.545.275,00	5.415.771.469,00
Penerimaan Lain-lain Pendapatan Asli Daerah yang Sah	145.637.922.244,63	134.015.945.552,01
Penerimaan Dana Bagi Hasil	20.336.687.447,00	20.895.451.237,00
Penerimaan Dana Alokasi Umum	829.294.942.000,00	799.291.722.000,00
Penerimaan Dana Alokasi Khusus	273.645.451.333,00	273.071.970.247,00
Penerimaan Dana Insentif Daerah	23.228.989.000,00	0,00
Penerimaan Dana Desa	461.692.050.000,00	442.090.317.300,00
Penerimaan Pendapatan Bagi Hasil	50.701.097.914,00	43.516.986.969,17
Penerimaan Bantuan Keuangan	39.325.645.233,00	110.448.711.540,92
Penerimaan Hibah	224.163.000,00	22.289.012.085,00
Penerimaan Lain-lain Pendapatan	29.927.684.310,00	23.018.447.031,00
Jumlah Arus Kas Masuk	1.922.548.533.006,63	1.915.235.329.145,35

Rincian Arus Masuk Kas sebagai berikut.

G.5.5.1.1.1 Penerimaan Pajak Daerah

Jumlah Penerimaan Pajak Daerah Tahun 2023 adalah sebesar Rp28.320.192.095,00. Dibandingkan dengan Penerimaan Pajak Tahun 2022 sebesar Rp28.858.915.213,25, pada Tahun 2023 mengalami penurunan sebesar Rp538.723.118,25 atau 1,87%. Jumlah Penerimaan Pajak Daerah diperoleh dari SKPK:

Uraian	31 Desember 2023 (Rp)	31 Desember 2022 (Rp)
Badan Pengelolaan Keuangan Daerah	28.320.192.095,00	28.858.915.213,25
Jumlah Penerimaan Pajak Daerah	28.320.192.095,00	28.858.915.213,25

G.5.5.1.1.2 Penerimaan Retribusi Daerah

Jumlah Penerimaan Retribusi Daerah Tahun 2023 adalah sebesar Rp15.206.163.155,00. Dibandingkan dengan Penerimaan Retribusi Tahun 2022 sebesar Rp12.322.078.501,00, pada Tahun 2023 mengalami peningkatan sebesar Rp2.884.084.654,00 atau 23,41%. Jumlah Penerimaan Retribusi Daerah diperoleh dari beberapa SKPK, antara lain:

Tabel 5.197 Rincian Penerimaan Retribusi Daerah Per SKPK

Uraian	31 Desember 2023 (Rp)	31 Desember 2022 (Rp)
Dinas Kesehatan	10.039.613.450,00	6.917.103.000,00
Dinas Pekerjaan Umum dan Penataan Ruang	27.600.000,00	84.300.000,00
Dinas Pangan, Kelautan Dan Perikanan	11.360.000,00	10.857.000,00
Dinas Lingkungan Hidup Dan Kehutanan	1.041.017.000,00	1.047.186.000,00
Dinas Perhubungan	888.414.000,00	889.703.000,00
Dinas Komunikasi, Informatika dan Persandian	242.087.265,00	357.998.801,00
Dinas Penanaman Modal Dan Pelayanan Terpadu Satu Pintu	211.539.500,00	107.950.000,00
Dinas Peternakan Dan Kesehatan Hewan	253.945.000,00	205.825.000,00
Dinas Perdagangan, Perindustrian, Koperasi Dan UKM	921.244.000,00	959.463.000,00
Badan Pengelolaan Keuangan Daerah	1.569.342.940,00	1.741.692.700,00
Jumlah Penerimaan Retribusi Daerah	15.206.163.155,00	12.322.078.501,00

G.5.5.1.1.3 Penerimaan Hasil Pengelolaan Kekayaan Daerah yang Dipisahkan

Uraian	31 Desember 2023 (Rp)	31 Desember 2022 (Rp)
Penerimaan Hasil Pengelolaan Kekayaan Daerah yang Dipisahkan	5.007.545.275,00	5.415.771.469,00
Jumlah Penerimaan Hasil Pengelolaan Kekayaan Daerah yang Dipisahkan	5.007.545.275,00	5.415.771.469,00

Jumlah Penerimaan Hasil Pengelolaan Kekayaan Daerah yang Dipisahkan Tahun 2023 sebesar Rp5.007.545.275,00, atau mengalami penurunan sebesar Rp408.226.194,00 jika dibandingkan dengan Penerimaan Hasil Pengelolaan Kekayaan Daerah yang Dipisahkan Tahun 2022 sebesar Rp5.415.771.469,00 atau 7,54%.

G.5.5.1.1.4 Penerimaan Lain-lain Pendapatan Asli Daerah yang Sah

Penerimaan Lain-lain Pendapatan Asli Daerah yang Sah Tahun 2023 sebesar Rp145.637.922.244,63. Dibandingkan dengan Penerimaan Lain-lain Pendapatan Asli Daerah yang Sah Tahun 2022 sebesar Rp134.015.945.552,01, pada Tahun 2023 mengalami kenaikan sebesar

Rp11.621.976.692,62 atau 8,67%. Penerimaan Lain-lain Pendapatan Asli Daerah yang Sah diperoleh dari SKPK, dengan rincian:

Tabel 5.198 Rincian Penerimaan Lain-lain Pendapatan Asli Daerah yang Sah Per SKPK

Uraian	31 Desember 2023 (Rp)	31 Desember 2022 (Rp)
Badan Layanan Umum RSUD Dr. Fauziah	131.391.324.381,34	121.014.713.602,42
Dinas Pangan, Kelautan dan Perikanan	47.160.000,00	0,00
Badan Pengelolaan Keuangan Daerah	3.617.596.568,04	3.364.821.508,59
Sekretariat Baitul Mal Kabupaten Bireuen	10.581.841.295,25	9.636.410.441,00
Jumlah Penerimaan Lain-lain Pendapatan Asli Daerah yang Sah	145.637.922.244,63	134.015.945.552,01

G.5.5.1.1.5 Penerimaan Dana Bagi Hasil

Penerimaan Dana Bagi Hasil Tahun 2023 sebesar Rp20.336.687.447,00. Dibandingkan dengan Penerimaan Dana Bagi Hasil Tahun 2022 sebesar Rp20.895.451.237,00, maka pada Tahun 2023 didapati penurunan sebesar Rp558.763.790,00.

Tabel 5.199 Rincian Penerimaan Dana Bagi Hasil

Uraian	31 Desember 2023 (Rp)	31 Desember 2022 (Rp)
Penerimaan Dana Bagi Hasil	20.336.687.447,00	20.895.451.237,00
Jumlah Penerimaan Dana Bagi Hasil	20.336.687.447,00	20.895.451.237,00

G.5.5.1.1.6 Penerimaan Dana Alokasi Umum

Penerimaan Dana Alokasi Umum (DAU) Tahun 2023 sebesar Rp829.294.942.000,00. Dibandingkan dengan Penerimaan Dana Alokasi Umum Tahun 2022 sebesar Rp799.291.722.000,00., pada Tahun 2023 mengalami kenaikan sebesar Rp30.003.220.000,00 atau 3,75%.

Uraian	31 Desember 2023 (Rp)	31 Desember 2022 (Rp)
Penerimaan Dana Alokasi Umum	829.294.942.000,00	799.291.722.000,00
Jumlah Penerimaan Dana Alokasi Umum	829.294.942.000,00	799.291.722.000,00

G.5.5.1.1.7 Penerimaan Dana Alokasi Khusus

Penerimaan Dana Alokasi Khusus (DAK) Tahun 2023 sebesar Rp273.645.451.333,00. Dibandingkan dengan Penerimaan Dana Alokasi Khusus Tahun 2022 sebesar Rp273.071.970.247,00, pada Tahun 2023 mengalami peningkatan sebesar Rp573.481.086,00 atau 0,21 %.

Uraian	31 Desember 2023 (Rp)	31 Desember 2022 (Rp)
Penerimaan Dana Alokasi Khusus Fisik	73.875.217.280,00	105.748.016.034,00
Penerimaan Dana Alokasi Khusus Non Fisik	199.770.234.053,00	167.323.954.213,00
Jumlah Penerimaan Dana Alokasi Khusus	273.645.451.333,00	273.071.970.247,00

G.5.5.1.1.8 Penerimaan Dana Insentif Daerah

Penerimaan Dana Insentif Daerah Tahun 2023 dan 2022 adalah sebesar Rp23.228.989.000,00 dan Rp0,00.

Uraian	31 Desember 2023 (Rp)	31 Desember 2022 (Rp)
DID	23.228.989.000,00	0,00
Jumlah Penerimaan Dana Insentif Daerah	23.228.989.000,00	0,00

G.5.5.1.1.9 Penerimaan Dana Desa

Penerimaan Dana Desa Tahun 2023 dan 2022 adalah sebesar Rp461.692.050.000,00 dan Rp442.090.317.300,00. Dibandingkan dengan penerimaan dana desa Tahun 2022, maka Pada Tahun 2023 mengalami peningkatan sebesar Rp19.601.732.700,00 atau 4,43%.

Uraian	31 Desember 2023 (Rp)	31 Desember 2022 (Rp)
Dana Desa	461.692.050.000,00	442.090.317.300,00
Jumlah Penerimaan Dana Desa	461.692.050.000,00	442.090.317.300,00

G.5.5.1.1.10 Penerimaan Pendapatan Bagi Hasil

Penerimaan Pendapatan Bagi Hasil Tahun 2023 sebesar Rp50.701.097.914,00 merupakan penerimaan pendapatan bagi hasil pajak dari Pemerintah Aceh. Dibandingkan dengan Penerimaan Pendapatan Bagi Hasil Pajak Tahun 2022 sebesar Rp43.516.986.969,17, pada Tahun 2023 mengalami kenaikan sebesar Rp7.184.110.944,83 atau 16,51%.

Uraian	31 Desember 2023 (Rp)	31 Desember 2022 (Rp)
Penerimaan Pendapatan Bagi Hasil Pajak	50.701.097.914,00	43.516.986.969,17
Jumlah Penerimaan Pendapatan Bagi Hasil Pajak	50.701.097.914,00	43.516.986.969,17

G.5.5.1.1.11 Penerimaan Bantuan Keuangan

Penerimaan Bantuan Keuangan Tahun 2023 sebesar Rp39.325.645.233,00. Dibandingkan dengan Penerimaan Bantuan Keuangan Tahun 2022 sebesar Rp110.448.711.540,92, pada Tahun 2023 mengalami penurunan sebesar Rp71.123.066.307,92 atau 64,39%.

Uraian	31 Desember 2023 (Rp)	31 Desember 2022 (Rp)
Penerimaan Dana Otonomi Khusus	38.875.645.233,00	102.798.711.540,92
Bantuan Keuangan Khusus	450.000.000,00	7.650.000.000,00
Jumlah Penerimaan bantuan keuangan	39.325.645.233,00	110.448.711.540,92

G.5.5.1.1.12 Penerimaan Hibah

Penerimaan Hibah Tahun 2023 sebesar Rp224.163.000,00. Dibandingkan dengan Penerimaan Hibah Tahun 2022 sebesar Rp22.289.012.085,00, pada Tahun 2023 mengalami penurunan sebesar Rp22.064.849.085,00 atau 98,99%.

Uraian	31 Desember 2023 (Rp)	31 Desember 2022 (Rp)
Penerimaan Hibah	224.163.000,00	22.289.012.085,00
Jumlah Penerimaan Hibah	224.163.000,00	22.289.012.085,00

G.5.5.1.1.13 Penerimaan Lain-lain Pendapatan

Penerimaan Lain-lain Pendapatan Tahun 2023 sebesar Rp29.927.684.310,00. Dibandingkan dengan Penerimaan Lain-lain

Pendapatan Tahun 2022 sebesar Rp23.018.447.031,00, pada Tahun 2023 mengalami peningkatan sebesar Rp6.909.237.279,00.

Uraian	31 Desember 2023 (Rp)	31 Desember 2022 (Rp)
Penerimaan Lain-lain Pendapatan	29.927.684.310,00	23.018.447.031,00
Jumlah Penerimaan Lain-lain Pendapatan	29.927.684.310,00	23.018.447.031,00

G.5.5.1.2 Arus Kas Keluar

Uraian	Tahun 2023 (Rp)	Tahun 2022 (Rp)
Arus keluar kas dari Aktivitas Operasi	1.731.429.277.969,32	1.659.700.164.512,36

Arus keluar kas dari Aktivitas Operasi pada Tahun 2023 mengalami kenaikan jika dibandingkan dengan Tahun 2022, yaitu sebesar Rp71.729.113.456,96, adapun rincian arus keluar kas dari aktivitas operasi Tahun 2023 dan 2022 adalah sebagai berikut.

Tabel 5.200 Rincian arus keluar kas dari Aktivitas Operasi

No	Uraian	Tahun 2023 (Rp)	Tahun 2022 (Rp)
1	Pembayaran Pegawai	677.676.817.983,00	694.857.988.637,00
2	Pembayaran Barang	365.570.609.300,32	335.276.537.642,36
3	Pembayaran Hibah	107.078.798.203,00	80.920.458.898,00
4	Pembayaran Bantuan Sosial	29.376.038.317,00	15.345.228.450,00
5	Pembayaran Tidak Terduga	348.442.400,00	1.853.006.159,00
6	Pembayaran Bagi Hasil Pajak	3.310.309.175,00	6.262.145.000,00
7	Pembayaran Bagi Hasil Retribusi	1.707.603.800,00	1.287.666.600,00
8	Pembayaran Bantuan Keuangan ke Desa	546.360.658.791,00	523.897.133.126,00
9	Pembayaran Bantuan Keuangan Lainnya	0,00	0,00
	Jumlah Arus Kas Keluar	1.731.429.277.969,32	1.659.700.164.512,36

G.5.5.1.2.1 Pembayaran Pegawai

Pembayaran Pegawai Tahun 2023 sebesar Rp677.676.817.983,00. Dibandingkan Pembayaran Pegawai Tahun 2022 sebesar Rp694.857.988.637,00, pada Tahun 2023 mengalami penurunan sebesar Rp17.181.170.654,0000 atau 2,47%. Jumlah Pembayaran Pegawai tersebut diperoleh dari:

Tabel 5.201 Rincian Pembayaran Pegawai Per SKPK

No	Uraian	Tahun 2023 (Rp)	Tahun 2022 (Rp)
1	Dinas Pendidikan Dayah	2.149.039.899,00	2.318.694.711,00
2	Sekretariat Majelis Pendidikan Aceh	816.113.634,00	814.894.329,00
3	Dinas Pendidikan dan Kebudayaan	319.351.309.366,00	324.717.335.716,00
4	Dinas Kesehatan	105.479.267.106,00	114.910.516.891,00
5	Badan Layanan Umum Rsud Dr. Fauziah	41.655.884.008,00	38.117.936.525,00
6	Dinas Pekerjaan Umum dan Penataan Ruang	9.419.762.617,00	9.902.581.076,00
7	Dinas Perumahan Rakyat dan Kawasan Permukiman	2.024.584.637,00	2.020.100.938,00
8	Badan Penanggulangan Bencana Daerah	2.269.124.737,00	2.462.154.786,00
9	Satuan Polisi Pamong Praja dan Wilayahul Hisbah	2.919.726.769,00	3.119.448.072,00
10	Dinas Sosial	2.222.498.645,00	2.314.435.339,00
11	Dinas Tenaga Kerja dan Transmigrasi	3.020.816.835,00	3.095.395.989,00
12	Dinas Pangan, Kelautan dan Perikanan	4.173.910.622,00	4.295.121.648,00
13	Dinas Pertanahan	1.799.369.963,00	1.579.105.148,00
14	Dinas Lingkungan Hidup dan Kehutanan	2.712.655.981,00	2.923.601.127,00
15	Dinas Kependudukan dan Pencatatan Sipil	3.709.542.258,00	3.796.155.880,00
16	Dinas Pemberdayaan Masyarakat dan Gampong, Perempuan dan Keluarga Berencana	7.357.858.529,00	7.291.033.083,00
17	Dinas Perhubungan	2.653.270.568,00	2.466.122.896,00
18	Dinas Komunikasi , Informatika dan Persandian	2.031.845.006,00	2.250.914.279,00
19	Dinas Penanaman Modal dan Pelayanan Terpadu Satu Pintu	3.205.240.564,00	3.076.957.675,00
20	Dinas Pemuda, Olahraga dan Pariwisata	2.193.010.702,00	2.203.681.048,00

No	Uraian	Tahun 2023 (Rp)	Tahun 2022 (Rp)
21	Sekretariat Majelis Adat Aceh	828.809.514,00	863.623.800,00
22	Dinas Perpustakaan dan Kearsipan	2.796.570.012,00	2.774.235.254,00
23	Dinas Pertanian dan Perkebunan	20.023.402.691,00	20.789.507.748,00
24	Dinas Peternakan dan Kesehatan Hewan	5.419.024.584,00	5.199.408.494,00
25	Dinas Perdagangan, Perindustrian, Koperasi dan Ukm	3.938.454.029,00	4.001.145.404,00
26	Sekretariat Daerah	11.770.937.063,00	12.030.425.787,00
27	Sekretariat DPRK	21.851.866.231,00	21.456.077.282,00
28	Badan Perencanaan Pembangunan Daerah	4.491.295.607,00	4.277.002.749,00
29	Badan Pengelolaan Keuangan Daerah	15.471.045.480,00	19.629.773.296,00
30	Badan Kepegawaian dan Pengembangan Sumber Daya Manusia	5.880.707.373,00	5.450.658.935,00
31	Inspektorat	5.112.362.786,00	4.807.976.520,00
32	Kecamatan Samalanga	4.729.094.968,00	4.780.715.595,00
33	Kecamatan Simpang Mamplam	3.269.322.948,00	3.348.574.443,00
34	Kecamatan Pandrah	2.497.725.401,00	2.377.591.066,00
35	Kecamatan Jeunieb	3.999.167.995,00	4.073.629.381,00
36	Kecamatan Peulimbang	2.602.000.236,00	2.584.316.220,00
37	Kecamatan Peudada	3.012.947.179,00	3.109.350.886,00
38	Kecamatan Jeumpa	3.319.406.660,00	3.293.640.439,00
39	Kecamatan Kota Juang	3.105.953.612,00	2.858.924.853,00
40	Kecamatan Kuala	2.329.186.806,00	2.341.844.583,00
41	Kecamatan Juli	2.477.062.188,00	2.592.503.090,00
42	Kecamatan Peusangan	5.328.657.630,00	5.593.132.331,00
43	Kecamatan Jangka	3.284.664.562,00	3.512.928.128,00
44	Kecamatan Peusangan Sibliah Krueng	3.067.914.674,00	3.074.060.872,00
45	Kecamatan Peusangan Selatan	2.190.587.473,00	2.456.074.230,00
46	Kecamatan Kuta Blang	3.232.670.472,00	3.315.992.317,00
47	Kecamatan Makmur	2.245.658.548,00	2.241.851.775,00
48	Kecamatan Gandapura	3.286.399.182,00	3.313.604.854,00
49	Kantor Kesatuan Bangsa dan Politik	906.092.743,00	1.007.072.581,00
50	Dinas Syariat Islam	1.972.614.704,00	2.156.864.301,00
51	Sekretariat Majelis Permusyawaratan Ulama	950.226.347,00	792.295.721,00
52	Sekretariat Baitul Mal Kabupaten Bireuen	1.120.155.839,00	1.076.998.546,00
Jumlah Pembayaran Pegawai		677.676.817.983,00	694.857.988.637,00

G.5.5.1.2.2 Pembayaran Barang

Pembayaran Barang Tahun 2023 sebesar Rp365.570.609.300,32. Dibandingkan Pembayaran Barang Tahun 2022 sebesar Rp335.276.537.642,36, pada Tahun 2023 mengalami peningkatan sebesar Rp30.294.071.657,96 atau 9,04%. Jumlah Pembayaran Barang tersebut diperoleh dari:

Tabel 5.202 Rincian Pembayaran Barang Per SKPK

No	Uraian	Tahun 2023 (Rp)	Tahun 2022 (Rp)
1	Dinas Pendidikan Dayah	4.044.434.353,00	2.872.162.430,00
2	Sekretariat Majelis Pendidikan Aceh	327.908.235,00	375.376.120,00
3	Dinas Pendidikan dan Kebudayaan	44.648.569.644,32	47.693.056.002,36
4	Dinas Kesehatan	65.877.108.563,00	42.319.743.962,00
5	Badan Layanan Umum Rsud Dr. Fauziah	109.920.506.545,00	109.017.716.871,00
6	Dinas Pekerjaan Umum dan Penataan Ruang	6.104.212.598,00	5.934.410.226,00
7	Dinas Perumahan Rakyat dan Kawasan Permukiman	761.055.521,00	605.906.887,00
8	Badan Penanggulangan Bencana Daerah	3.493.859.436,00	2.626.202.586,00
9	Satuan Polisi Pamong Praja dan Wilayahul Hisbah	3.018.963.606,00	2.236.887.960,00
10	Dinas Sosial	2.675.923.578,00	2.321.962.086,00
11	Dinas Tenaga Kerja dan Transmigrasi	965.049.295,00	2.141.898.723,00
12	Dinas Pangan, Kelautan dan Perikanan	2.741.258.306,00	5.305.550.545,00
13	Dinas Pertanahan	953.450.527,00	890.734.512,00
14	Dinas Lingkungan Hidup dan Kehutanan	9.500.542.026,00	8.531.342.663,00
15	Dinas Kependudukan dan Catatan Sipil	1.055.950.740,00	894.247.441,00
16	Dinas Pemberdayaan Masyarakat dan Gampong, Perempuan dan Keluarga Berencana	12.072.565.954,00	10.743.604.004,00
17	Dinas Perhubungan	1.692.737.243,00	1.384.334.280,00
18	Dinas Komunikasi, Informatika dan Persandian	959.296.839,00	851.087.137,00
19	Dinas Penanaman Modal dan Pelayanan Terpadu Satu Pintu	1.298.668.297,00	1.069.840.177,00

No	Uraian	Tahun 2023 (Rp)	Tahun 2022 (Rp)
20	Dinas Pemuda, Olahraga dan Pariwisata	2.232.062.936,00	1.851.232.682,00
21	Sekretariat Majelis Adat Aceh	746.804.370,00	554.819.255,00
22	Dinas Perpustakaan dan Kearsipan	880.253.868,00	420.487.854,00
23	Dinas Pertanian dan Perkebunan	2.198.128.907,00	3.840.806.122,00
24	Dinas Peternakan dan Kesehatan Hewan	1.772.309.447,00	1.698.981.052,00
25	Dinas Perdagangan, Perindustrian, Koperasi dan UKM	3.078.150.335,00	2.630.914.675,00
26	Sekretariat Daerah	13.343.629.157,00	15.910.741.047,00
27	Sekretariat DPRK	16.238.953.525,00	11.667.228.943,00
28	Badan Perencanaan Pembangunan Daerah	3.892.923.936,00	3.544.477.005,00
29	Badan Pengelolaan Keuangan Daerah	28.303.440.169,00	28.088.636.902,00
30	Badan Kepegawaian dan Pengembangan Sumber Daya Manusia	1.458.785.568,00	2.268.043.191,00
31	Inspektorat	2.743.800.871,00	1.822.413.948,00
32	Kecamatan Samalanga	359.109.207,00	235.839.936,00
33	Kecamatan Simpang Mamplam	452.783.034,00	341.511.010,00
34	Kecamatan Pandrah	433.248.552,00	292.343.958,00
35	Kecamatan Jeunieb	314.101.594,00	302.667.624,00
36	Kecamatan Peulimbang	366.911.274,00	262.390.000,00
37	Kecamatan Peudada	381.678.384,00	224.605.521,00
38	Kecamatan Jeumpa	380.155.507,00	243.652.533,00
39	Kecamatan Kota Juang	424.311.044,00	298.271.337,00
40	Kecamatan Kuala	323.053.155,00	211.382.316,00
41	Kecamatan Juli	356.541.639,00	224.009.890,00
42	Kecamatan Peusangan	379.983.558,00	256.020.719,00
43	Kecamatan Jangka	390.631.996,00	229.151.970,00
44	Kecamatan Peusangan Siblah Krueng	324.345.787,00	200.907.394,00
45	Kecamatan Peusangan Selatan	330.093.738,00	191.373.910,00
46	Kecamatan Kuta Blang	322.675.750,00	240.670.719,00
47	Kecamatan Makmur	382.089.797,00	223.926.166,00
48	Kecamatan Gandapura	348.598.726,00	257.667.336,00
49	Kantor Kesatuan Bangsa dan Politik	1.976.394.038,00	907.281.475,00
50	Dinas Syariat Islam	5.955.416.797,00	5.719.652.432,00
51	Sekretariat Majelis Permusyawaratan Ulama	1.417.232.393,00	1.707.770.953,00
52	Sekretariat Baitul Mal Kabupaten Bireuen	949.948.935,00	590.593.155,00
Jumlah Pembayaran Barang		365.570.609.300,32	335.276.537.642,36

G.5.5.1.2.3 Pembayaran Hibah

Pembayaran Hibah Tahun 2023 sebesar Rp107.078.798.203,00. Dibandingkan Pembayaran Hibah Tahun 2022 sebesar Rp80.920.458.898,00, pada Tahun 2023 mengalami peningkatan sebesar Rp26.158.339.305,00 atau 32,33%. Jumlah Pembayaran Barang tersebut diperoleh dari:

Tabel 5.203 Rincian Pembayaran Hibah Per SKPK

No	Uraian	Tahun 2023 (Rp)	Tahun 2022 (Rp)
1.	Dinas Pendidikan Dayah	5.820.973.500,00	10.394.855.000,00
2.	Dinas Pendidikan dan Kebudayaan	29.184.274.467,00	14.036.202.973,00
3.	Dinas Kesehatan	200.000.000,00	200.000.000,00
4.	Dinas Pekerjaan Umum dan Penataan Ruang	21.654.069.786,00	15.997.527.525,00
5.	Dinas Sosial	38.638.000,00	49.950.000,00
6.	Dinas Pangan, Kelautan dan Perikanan	3.796.622.000,00	4.718.420.000,00
7.	Dinas Pemberdayaan Masyarakat dan Gampong, Perempuan dan Keluarga Berencana	712.982.000,00	593.999.000,00
8.	Dinas Komunikasi, Informatika dan Persandian	100.000.000,00	35.686.500,00
9.	Dinas Pemuda, Olahraga dan Pariwisata	3.659.657.250,00	8.115.971.900,00
10.	Dinas Pertanian dan Perkebunan	22.075.963.200,00	20.573.345.500,00
11.	Dinas Peternakan dan Kesehatan Hewan	0,00	648.675.000,00
12.	Dinas Perdagangan, Perindustrian, Koperasi dan Usaha Kecil Menengah	0,00	366.857.500,00
13.	Sekretariat Daerah	40.000.000,00	0,00
14.	Badan Kesatuan Bangsa dan Politik	17.008.668.000,00	844.068.000,00
15.	Dinas Syariat Islam	2.786.950.000,00	4.344.900.000,00
Jumlah Pembayaran Hibah		107.078.798.203,00	80.920.458.898,00

G.5.5.1.2.4 Pembayaran Bantuan Sosial

Pembayaran Bantuan Sosial Tahun 2023 sebesar Rp29.376.038.317,00. Dibandingkan Pembayaran Bantuan Sosial Tahun 2022 sebesar Rp15.345.228.450,00, pada Tahun 2023 mengalami peningkatan sebesar Rp14.030.809.867,00 atau 91,43%. Jumlah Pembayaran Bantuan Sosial TA 2023 dan 2022 diperoleh dari:

Tabel 5.204 Rincian Pembayaran Bantuan Sosial Per SKPK

No	Uraian	Tahun 2023 (Rp)	Tahun 2022 (Rp)
1.	Dinas Pendidikan Dayah	0,00	1.678.500.000,00
2.	Dinas Pendidikan dan Kebudayaan	0,00	39.482.000,00
3.	Dinas Perumahan Rakyat dan Kawasan Permukiman	14.099.970.000,00	1.740.000.000,00
4.	Dinas Sosial	2.211.342.300,00	2.023.840.450,00
5.	Dinas Pemberdayaan Masyarakat dan Gampong, Perempuan dan Keluarga Berencana	4.000.000,00	149.800.000,00
6.	Dinas Pemuda, Olahraga dan Pariwisata	0,00	30.000.000,00
7.	Dinas Peternakan dan Kesehatan Hewan	851.630.000,00	1.711.673.000,00
8.	Sekretariat Daerah	2.005.000.000,00	2.475.500.000,00
9.	Dinas Syariah Islam	0,00	15.000.000,00
10.	Sekretariat Baitul Mal Kabupaten	10.204.096.017,00	5.481.433.000,00
Jumlah Pembayaran Bantuan Sosial		29.376.038.317,00	15.345.228.450,00

G.5.5.1.2.5 Pembayaran Tak Terduga

Pembayaran Tak Terduga Tahun 2023 sebesar Rp348.442.400,00. Dibandingkan Pembayaran Tak Terduga Tahun 2022 sebesar Rp1.853.006.159,00, pada Tahun 2023 terjadi penurunan sebesar Rp1.504.563.759,00.

No	Uraian	Tahun 2023 (Rp)	Tahun 2022 (Rp)
1.	Badan Pengelolaan Keuangan Daerah	348.442.400,00	1.853.006.159,00
Jumlah		348.442.400,00	1.853.006.159,00

G.5.5.1.2.6 Pembayaran Bagi Hasil Pajak

Pembayaran Bagi Hasil Pajak Tahun 2023 sebesar Rp3.310.309.175,00. Dibandingkan Pembayaran Bagi Hasil Pajak Tahun 2022 sebesar Rp6.262.145.000,00, pada Tahun 2023 mengalami penurunan sebesar Rp2.951.835.825,00 atau 47,14%.

No	Uraian	Tahun 2023 (Rp)	Tahun 2022 (Rp)
1.	Badan Pengelolaan Keuangan Daerah	3.310.309.175,00	6.262.145.000,00
Jumlah		3.310.309.175,00	6.262.145.000,00

G.5.5.1.2.7 Pembayaran Bagi Hasil Retribusi

Pembayaran Bagi Hasil Retribusi Tahun 2023 sebesar Rp1.707.603.800,00. Dibandingkan Pembayaran Bagi Hasil Retribusi Tahun 2022 sebesar Rp1.287.666.600,00, pada Tahun 2023 mengalami peningkatan sebesar Rp419.937.200,00 atau 32,61%.

No	Uraian	Tahun 2023 (Rp)	Tahun 2022 (Rp)
1.	Badan Pengelolaan Keuangan Daerah	1.707.603.800,00	1.287.666.600,00
Jumlah		1.707.603.800,00	1.287.666.600,00

G.5.5.1.2.8 Pembayaran Bantuan Keuangan ke Desa

Pembayaran Bantuan Keuangan ke Desa Tahun 2023 sebesar Rp546.360.658.791,00. Dibandingkan Pembayaran Bantuan Keuangan ke Desa Tahun 2022 sebesar Rp523.897.133.126,00., pada Tahun 2023 mengalami peningkatan sebesar Rp22.463.525.665,00 atau 4,29%

No	Uraian	Tahun 2023 (Rp)	Tahun 2022 (Rp)
1.	Badan Pengelolaan Keuangan Daerah	546.360.658.791,00	523.897.133.126,00
Jumlah		546.360.658.791,00	523.897.133.126,00

G.5.5.1.2.9 Pembayaran Bantuan Keuangan Lainnya

Pembayaran Bantuan Keuangan Lainnya Tahun 2023 dan 2022 adalah sebesar Rp0,00 dan Rp0,00.

No	Uraian	Tahun 2023 (Rp)	Tahun 2022 (Rp)
1.	Badan Pengelolaan Keuangan Daerah	0,00	0,00
Jumlah		0,00	0,00

G.5.5.2 Arus Kas dari Aktivitas Investasi

Aktivitas Investasi mencerminkan penerimaan dan pengeluaran kas bruto sehubungan dengan perolehan dan pelepasan sumber daya yang bertujuan untuk meningkatkan operasional pemerintah dan menghasilkan pendapatan dimasa yang akan datang. Rincian Arus Kas dari Aktivitas Investasi adalah sebagai berikut :

Uraian	31 Desember 2023 (Rp)	31 Desember 2022 (Rp)
Arus Kas Masuk	0,00	165.822.000,00
Arus Kas Keluar	(138.949.115.596,00)	(255.894.115.459,00)
Arus Kas Bersih dari Aktivitas Investasi	(138.949.115.596,00)	(255.728.293.459,00)

Jumlah Arus Kas Bersih dari Aktivitas Investasi Tahun 2023 sebesar Rp(138.949.115.596,00) Dibandingkan dengan Arus Kas Bersih dari Aktivitas Investasi Tahun 2022 sebesar Rp(255.728.293.459,00) maka pada Tahun 2023 terjadi peningkatan sebesar Rp116.779.177.863,00.

G.5.5.2.1 Arus Kas Masuk

Uraian	Tahun 2023 (Rp)	Tahun 2022 (Rp)
Arus masuk kas dari Aktivitas Investasi	0,00	165.822.000,00

Arus masuk kas dari Aktivitas Investasi Tahun 2023 dan Tahun 2022 adalah Rp0,00 dan Rp165.822.000,00.

No	Uraian	Tahun 2023 (Rp)	Tahun 2022 (Rp)
1.	Penjualan atas Peralatan dan Mesin	0,00	165.822.000,00
Jumlah Arus Kas Masuk		0,00	165.822.000,00

G.5.5.2.2 Arus Kas Keluar

Uraian	Tahun 2023 (Rp)	Tahun 2022 (Rp)
Arus keluar kas dari Aktivitas Investasi	138.949.115.596,00	255.894.115.459,00

Arus keluar kas dari Aktivitas Investasi Tahun 2023 dan 2022 adalah sebagai berikut.

Tabel 5.205 Rincian arus keluar kas dari Aktivitas Investasi

No.	Uraian	Tahun 2023 (Rp)	Tahun 2022 (Rp)
1.	Perolehan Tanah	0,00	2.743.198.000,00
2.	Perolehan Peralatan dan Mesin	32.419.203.771,00	47.777.221.961,00
3.	Perolehan Gedung dan Bangunan	30.708.118.993,00	59.200.800.896,00
4.	Perolehan Jalan, Jaringan, dan Irigasi	65.778.392.854,00	137.241.117.201,00
5.	Perolehan Aset Tetap Lainnya	10.043.399.978,00	8.931.777.401,00
6.	Penyertaan Modal Pemerintah Daerah	0,00	0,00
Jumlah Arus Kas Keluar		138.949.115.596,00	255.894.115.459,00

Jumlah Arus Kas Keluar dari Aktivitas Investasi 2023 sebesar Rp138.949.115.596,00, jika dibandingkan dengan Arus Kas Keluar dari Aktivitas Investasi 2022 sebesar Rp255.894.115.459,00, maka pada Tahun 2023 terjadi penurunan Arus Kas Keluar dari Aktivitas Investasi sebesar Rp116.944.999.863,00 atau 45,70%.

G.5.5.2.2.1 Perolehan Tanah

Perolehan Tanah Tahun 2023 sebesar Rp0,00. Dibandingkan dengan Perolehan Tanah Tahun 2022 sebesar Rp2.743.198.000,00, pada Tahun 2023 terjadi penurunan sebesar Rp2.743.198.000,00. Jumlah Perolehan Tanah TA 2023 dan 2022 berasal dari:

Tabel 5.206 Rincian Perolehan Tanah Per SKPK

No	Uraian	Tahun 2023 (Rp)	Tahun 2022 (Rp)
1.	Dinas Pangan, Kelautan dan Perikanan	0,00	1.929.278.000,00
2.	Dinas Perdagangan, Perindustrian, Koperasi dan Usaha Kecil Menengah	0,00	813.920.000,00
Jumlah Perolehan Tanah		0,00	2.743.198.000,00

G.5.5.2.2.2 Perolehan Peralatan dan Mesin

Perolehan Peralatan dan Mesin Tahun 2023 sebesar Rp32.419.203.771,00. Dibandingkan dengan Perolehan Peralatan dan Mesin Tahun 2022 sebesar Rp47.777.221.961,00, pada Tahun 2023 terjadi penurunan sebesar Rp15.358.018.190,00. Jumlah Perolehan Peralatan dan Mesin TA 2023 dan 2022 bersumber dari:

Tabel 5.207 Rincian Perolehan Peralatan dan Mesin Per SKPK

No	Uraian	Tahun 2023 (Rp)	Tahun 2022 (Rp)
1.	Dinas Pendidikan Dayah	12.100.000,00	69.695.375,00
2.	Sekretariat Majelis Pendidikan Aceh	-	19.800.000,00
3.	Dinas Pendidikan dan Kebudayaan	5.473.345.318,00	15.925.788.414,00
4.	Dinas Kesehatan	18.253.100.288,00	7.672.789.519,00
5.	Badan Layanan Umum Rsud Dr. Fauziah	3.058.728.340,00	15.013.665.968,00
6.	Dinas Pekerjaan Umum dan Penataan Ruang	104.032.000,00	225.700.000,00
7.	Dinas Perumahan Rakyat dan Kawasan Permukiman	16.261.500,00	17.872.000,00
8.	Badan Penanggulangan Bencana Daerah	44.000.000,00	1.757.398.400,00
9.	Satuan Polisi Pamong Praja dan Wilayahul Hisbah	24.522.000,00	10.000.000,00
10.	Dinas Sosial	214.850.000,00	0,00
11.	Dinas Tenaga Kerja dan Transmigrasi	14.000.000,00	42.900.000,00
12.	Dinas Pangan, Kelautan dan Perikanan	741.112.900,00	554.726.000,00
13.	Dinas Pertanahan	-	20.500.000,00
14.	Dinas Lingkungan Hidup dan Kehutanan	33.180.000,00	1.654.604.760,00
15.	Dinas Kependudukan dan Catatan Sipil	68.664.000,00	178.641.216,00

No	Uraian	Tahun 2023 (Rp)	Tahun 2022 (Rp)
16.	Dinas Pemberdayaan Masyarakat dan Gampong, Perempuan dan Keluarga Berencana	1.971.914.000,00	298.554.000,00
17.	Dinas Perhubungan	76.600.000,00	1.036.192.000,00
18.	Dinas Komunikasi , Informatika dan Persandian	7.858.800,00	56.206.100,00
19.	Dinas Penanaman Modal dan Pelayanan Terpadu Satu Pintu	108.584.000,00	156.041.000,00
20.	Dinas Pemuda, Olahraga dan Pariwisata	204.650.000,00	517.025.000,00
21.	Sekretariat Majelis Adat Aceh	-	61.105.000,00
22.	Dinas Perpustakaan dan Kearsipan	-	99.925.000,00
23.	Dinas Pertanian dan Perkebunan	-	71.774.000,00
24.	Dinas Peternakan dan Kesehatan Hewan	82.852.000,00	60.137.520,00
25.	Dinas Perdagangan, Perindustrian, Koperasi dan UKM	1.822.500,00	199.600.000,00
26.	Sekretariat Daerah	173.275.500,00	536.968.689,00
27.	Sekretariat DPRK	515.890.000,00	392.011.000,00
28.	Badan Perencanaan Pembangunan Daerah	101.450.000,00	108.549.000,00
29.	Badan Pengelolaan Keuangan Daerah	397.755.600,00	222.422.000,00
30.	Badan Kepegawaian dan Pengembangan Sumber Daya Manusia	26.178.675,00	30.580.000,00
31.	Inspektorat	-	48.600.000,00
32.	Kecamatan Samalanga	-	17.620.000,00
33.	Kecamatan Simpang Mamplam	52.100.000,00	40.000.000,00
34.	Kecamatan Pandrah	-	40.000.000,00
35.	Kecamatan Jeunieb	40.184.000,00	57.310.000,00
36.	Kecamatan Peulimbang	-	0,00
37.	Kecamatan Peudada	-	0,00
38.	Kecamatan Jeumpa	-	9.970.000,00
39.	Kecamatan Kota Juang	87.562.350,00	5.850.000,00
40.	Kecamatan Kuala	25.000.000,00	0,00
41.	Kecamatan Juli	-	14.000.000,00
42.	Kecamatan Peusangan	-	0,00
43.	Kecamatan Jangka	8.600.000,00	0,00
44.	Kecamatan Peusangan Siblah Krueng	-	5.200.000,00
45.	Kecamatan Peusangan Selatan	-	0,00
46.	Kecamatan Kuta Blang	-	0,00
47.	Kecamatan Makmur	-	0,00
48.	Kecamatan Gandapura	-	10.000.000,00
49.	Kantor Kesatuan Bangsa dan Politik	-	0,00
50.	Dinas Syariat Islam	445.830.000,00	500.000.000,00
51.	Sekretariat Majelis Permusyawaratan Ulama	6.000.000,00	17.500.000,00
52.	Sekretariat Baitul Mal Kabupaten	27.200.000,00	0,00
Jumlah Perolehan Peralatan dan Mesin		32.419.203.771,00	47.777.221.961,00

G.5.5.2.2.3 Perolehan Gedung dan Bangunan

Perolehan Gedung dan Bangunan Tahun 2023 sebesar Rp30.708.118.993,00. Dibandingkan dengan Perolehan Gedung dan Bangunan Tahun 2022 sebesar Rp59.200.800.896,00, pada Tahun 2023 mengalami penurunan sebesar Rp28.492.681.903,00 atau 48,13%. Jumlah Perolehan Gedung dan Bangunan TA 2023 dan 2022 bersumber dari:

Tabel 5.208 Rincian Perolehan Gedung dan Bangunan Per SKPK

No	Uraian	Tahun 2023 (Rp)	Tahun 2022 (Rp)
1.	Dinas Pendidikan dan Kebudayaan	10.868.376.650,00	31.134.860.500,00
2.	Dinas Kesehatan	9.621.334.893,00	4.189.024.200,00
3.	Badan Layanan Umum RSUD Dr. Fauziah	1.277.208.000,00	3.292.374.000,00
4.	Dinas Pekerjaan Umum dan Penataan Ruang	2.352.063.750,00	6.678.162.276,00
5.	Dinas Pemberdayaan Masyarakat dan Gampong, Perempuan dan Keluarga Berencana	0,00	459.855.000,00
6.	Dinas Perhubungan	0,00	16.354.000,00
7.	Dinas Pemuda, Olahraga dan Pariwisata	5.068.696.000,00	10.232.403.920,00
8.	Dinas Pertanian dan Perkebunan	0,00	1.764.529.000,00
9.	Dinas Peternakan dan Kesehatan Hewan	143.400.700,00	530.985.000,00
10.	Dinas Perdagangan, Perindustrian, Koperasi dan	1.227.589.000,00	503.039.000,00

No	Uraian	Tahun 2023 (Rp)	Tahun 2022 (Rp)
	UKM		
11.	Kecamatan Kuta Blang	0,00	399.214.000,00
12.	Dinas Syariat Islam	149.450.000,00	0,00
Jumlah Perolehan Gedung dan Bangunan		30.708.118.993,00	59.200.800.896,00

G.5.5.2.2.4 Perolehan Jalan, Jaringan, dan Irigasi

Perolehan Jalan, Jaringan, dan Irigasi Tahun 2023 sebesar Rp65.778.392.854,00. Dibandingkan dengan Perolehan Jalan, Jaringan, dan Irigasi Tahun 2022 sebesar Rp137.241.117.201,00 pada Tahun 2023 mengalami penurunan sebesar Rp71.462.724.347,00 atau 52,07%. Perolehan Jalan, Jaringan, dan Irigasi TA 2023 dan 2022 didapat dari:

Tabel 5.209 Rincian Perolehan Jalan, Jaringan, dan Irigasi Per SKPK

No	Uraian	Tahun 2023 (Rp)	Tahun 2022 (Rp)
1.	Dinas Kesehatan	938.000.000,00	0,00
2.	Badan Layanan Umum Rsud Dr. Fauziah	467.949.899,00	463.763.603,00
3.	Dinas Pekerjaan Umum dan Penataan Ruang	63.366.650.750,00	136.761.632.998,00
4.	Dinas Perumahan Rakyat Dan Kawasan Permukiman	259.381.000,00	0,00
5.	Badan Penanggulangan Bencana Daerah	297.497.205,00	0,00
6.	Dinas Pangan, Kelautan dan Perikanan	2.934.000,00	15.720.600,00
7.	Dinas Peternakan dan Kesehatan Hewan	63.800.000,00	0,00
8.	Sekretariat Daerah	382.180.000,00	0,00
Jumlah Perolehan Jalan, Jaringan, dan Irigasi		65.778.392.854,00	137.241.117.201,00

G.5.5.2.2.5 Perolehan Aset Tetap Lainnya

Perolehan Aset Tetap Lainnya Tahun 2023 sebesar Rp10.043.399.978,00. Dibandingkan dengan Perolehan Aset Tetap Lainnya Tahun 2022 sebesar Rp8.931.777.401,00, pada Tahun 2023 mengalami peningkatan sebesar Rp1.111.622.577,00. Perolehan Aset Tetap Lainnya TA 2023 dan 2022 didapat dari:

Tabel 5.210 Rincian Perolehan Aset Tetap Lainnya Per SKPK

No	Uraian	Tahun 2023 (Rp)	Tahun 2022 (Rp)
1.	Dinas Pendidikan Dayah	1.349.000,00	1.162.000,00
2.	Dinas Pendidikan dan Kebudayaan	9.786.844.470,00	8.565.783.821,00
3.	Dinas Kesehatan	14.985.000,00	0,00
4.	Dinas Perpustakaan dan Kearsipan	239.585.400,00	234.831.580,00
5.	Sekretariat DPRK	636.108,00	0,00
6.	Badan Perencanaan Pembangunan Daerah	0,00	45.000.000,00
7.	Badan Kepegawaian dan Pengembangan Sumber Daya Manusia	0,00	70.000.000,00
8.	Sekretariat Majelis Permusyawaratan Ulama	0,00	15.000.000,00
Jumlah Perolehan Aset Tetap Lainnya		10.043.399.978,00	8.931.777.401,00

G.5.5.2.2.6 Penyertaan Modal Pemerintah Daerah

Penyertaan Modal Pemerintah Kabupaten Bireuen TA 2023 dan 2022 adalah sebesar Rp0,00 dan Rp0,00.

G.5.5.3 Arus Kas dari Aktivitas Pendanaan/Pembiayaan

Aktivitas Pendanaan/Pembiayaan merupakan aktivitas penerimaan kas yang perlu dibayar kembali dan/atau pengeluaran kas yang akan diterima kembali yang mengakibatkan perubahan dalam jumlah dan komposisi investasi jangka panjang, piutang jangka panjang, dan utang pemerintah sehubungan dengan

pendanaan defisit atau penggunaan surplus anggaran selama satu periode Tahun anggaran dari 1 Januari 2023 sampai dengan 31 Desember 2023 dengan rincian:

Uraian	31 Desember 2023 (Rp)	31 Desember 2022 (Rp)
Arus Kas Masuk	0,00	0,00
Arus Kas Keluar	(0,00)	(0,00)
Arus Kas Bersih dari Aktivitas Pendanaan/Pembiayaan	0,00	0,00

G.5.5.3.1 Arus Kas Masuk

Uraian	Tahun 2023 (Rp)	Tahun 2022 (Rp)
Arus masuk kas dari Aktivitas Pendanaan/Pembiayaan	0,00	0,00

Arus masuk kas dari Aktivitas Pendanaan/Pembiayaan Pemerintah Kabupaten Bireuen selama Tahun 2023 adalah nihil.

G.5.5.3.2 Arus Kas Keluar

Uraian	Tahun 2023 (Rp)	Tahun 2022 (Rp)
Arus keluar kas dari Aktivitas Pendanaan/Pembiayaan	0,00	0,00

Arus keluar kas dari Aktivitas Pendanaan/Pembiayaan Tahun 2023 dan 2022 adalah sebagai berikut.

No.	Uraian	Tahun 2023 (Rp)	Tahun 2022 (Rp)
1	Pembayaran Pokok Pinjaman Dalam Negeri – Lainnya	0,00	0,00
	Jumlah Arus Kas Keluar	0,00	0,00

G.5.5.4 Arus Kas dari Aktivitas Transitoris/Non Anggaran

Arus kas dari Aktivitas Transitoris/Non Anggaran merupakan aktivitas penerimaan dan pengeluaran kas yang tidak mempengaruhi anggaran dan tidak disajikan dalam Laporan Realisasi Anggaran APBK. Dalam Tahun 2023, Arus kas bersih dari Aktivitas Transitoris/Non Anggaran adalah sebagai berikut.

Uraian	31 Desember 2023 (Rp)	31 Desember 2022 (Rp)
Arus Kas Masuk	114.526.762.723,00	126.815.074.788,90
Arus Kas Keluar	(114.534.963.556,00)	(127.059.622.564,90)
Arus Kas Bersih	(8.200.833,00)	(244.547.776,00)

G.5.5.4.1 Arus Kas Masuk

Uraian	Tahun 2023 (Rp)	Tahun 2022 (Rp)
Arus masuk kas dari Aktivitas Transitoris/Non Anggaran	114.526.762.723,00	126.815.074.788,90

Rincian arus masuk kas dari Aktivitas Transitoris/Non Anggaran terdiri dari:

No.	Uraian	Tahun 2023 (Rp)	Tahun 2022 (Rp)
1	Penerimaan Perhitungan Fihak Ketiga (PFK)	114.526.762.723,00	126.815.074.788,90
2.	Penerimaan Transito	0,00	0,00
	Jumlah Arus Kas Masuk	114.526.762.723,00	126.815.074.788,90

Penerimaan Perhitungan Fihak Ketiga (PFK) merupakan penerimaan pajak negara berupa PPN, PPh, IWP dan potongan-potongan lainnya. Jumlah Penerimaan PFK Tahun 2023 dan 2022 sebesar Rp114.526.762.723,00 dan Rp126.815.074.788,90 dapat dirinci sebagai berikut.

1. PFK yang diterima oleh Bendahara Umum Daerah Tahun 2023 dan 2022 untuk disetorkan ke Kas Negara sebesar Rp112.653.780.645,00 dan Rp125.283.407.062,00 dengan rincian:

Tabel 5.211 Rincian Penerimaan PFK BUD

No	Uraian	Tahun 2023 (Rp)	Tahun 2022 (Rp)
1.	IWP 1%	5.364.905.128,00	5.313.376.650,00
2.	IWP 8%	28.297.077.995,00	28.631.714.514,00
3.	PPN	20.055.626.536,00	28.518.328.073,00
4.	Pajak Penghasilan Pasal 21	18.449.521.116,00	18.673.993.702,00
5.	Pajak Penghasilan Pasal 22	923.625.322,00	870.241.563,00
6.	Pajak Penghasilan Pasal 23	250.991.866,00	182.056.199,00
7.	PPh Pasal 4	2.343.991.675,00	3.933.483.531,00
8.	BPJS 4%	24.606.468.845,00	27.539.824.685,00
9.	Potongan lain-lain	25.788.570,00	14.410.145,00
10.	JKK	816.079.353,00	798.524.502,00
11.	JKM	2.448.210.430,00	2.395.550.263,00
12.	Infaq	4.264.546.606,00	4.011.998.460,00
13.	Zakat	4.806.947.203,00	4.399.904.775,00
Jumlah		112.653.780.645,00	125.283.407.062,00

2. PFK yang diterima oleh bendahara pengeluaran Tahun 2023 dan 2022 sebesar Rp1.872.982.078,00 dan Rp1.531.667.726,90, dengan rincian:

Tabel 5.212 Rincian Penerimaan PFK Bendahara Pengeluaran

No.	Uraian	Tahun 2023 (Rp)	Tahun 2022 (Rp)
1.	PPN	486.607.378,00	395.924.218,00
2.	PPh	168.808.729,00	100.934.128,00
3.	Pajak Daerah	121.243.800,00	92.393.000,00
4.	PB.1	1.094.813.642,00	942.403.880,90
5.	Zakat	184.650,00	12.500,00
6.	Infaq	1.323.879,00	0,00
Jumlah		1.872.982.078,00	1.531.667.726,90

Penerimaan transitio Tahun 2023 dan 2022 adalah sebesar Rp0,00 dan Rp0,00.

G.5.5.4.2 Arus Kas Keluar

Uraian	Tahun 2023 (Rp)	Tahun 2022 (Rp)
Arus keluar kas dari Aktivitas Transitoris/Non Anggaran	114.534.963.556,00	127.059.622.564,90

Rincian arus keluar kas dari Aktivitas Transitoris/Non Anggaran terdiri dari:

No.	Uraian	Tahun 2023 (Rp)	Tahun 2022 (Rp)
1	Pengeluaran Perhitungan Fihak Ketiga (PFK)	114.526.762.723,00	127.059.622.564,90
2	Pengeluaran Transitio	8.200.833,00	0,00
Jumlah Arus Kas Keluar		114.534.963.556,00	127.059.622.564,90

Pengeluaran Perhitungan Fihak Ketiga (PFK) merupakan penyetoran pajak negara berupa PPN, PPh, IWP dan potongan-potongan lainnya ke Kas Negara dan Ke Kas Daerah sebesar Rp114.526.762.723,00 terdiri atas

sebesar Rp112.653.780.645,00 yang dilakukan oleh Bendahara Umum Daerah. Pada TA 2022 seluruh pungutan PPN, PPh, IWP, dan potongan-potongan lainnya telah disetorkan seluruhnya kepada pihak ketiga melalui pihak Bank berkaitan dengan diberlakukannya SP2D sebagai satu-satunya alat pencairan dana dengan rincian:

Tabel 5.213 Rincian Pengeluaran PFK BUD

No.	Uraian	Tahun 2023 (Rp)	Tahun 2022 (Rp)
1.	IWP 1%	5.364.905.128,00	5.313.376.650,00
2.	IWP 8%	28.297.077.995,00	28.631.714.514,00
3.	PPN	20.055.626.536,00	28.518.328.073,00
4.	Pajak Penghasilan Pasal 21	18.449.521.116,00	18.673.993.702,00
5.	Pajak Penghasilan Pasal 22	923.625.322,00	870.241.563,00
6.	Pajak Penghasilan Pasal 23	250.991.866,00	182.056.199,00
7.	PPH Pasal 4	2.343.991.675,00	3.933.483.531,00
8.	BPJS 4%	24.606.468.845,00	27.539.824.685,00
9.	Potongan lain-lain	25.788.570,00	14.410.145,00
10.	JKK	816.079.353,00	798.524.502,00
11.	JKM	2.448.210.430,00	2.395.550.263,00
12.	Infaq	4.264.546.606,00	4.011.998.460,00
13.	Zakat	4.806.947.203,00	4.399.904.775,00
Jumlah		112.653.780.645,00	125.283.407.062,00

Sedangkan sisanya sebesar PFK yang diterima oleh Bendahara pengeluaran untuk disetorkan ke Kas Negara sebesar Rp1.872.982.078,00 dengan rincian:

Tabel 5.214 Rincian Pengeluaran PFK Bendahara Pengeluaran

No	Uraian	Tahun 2023 (Rp)	Tahun 2022 (Rp)
1.	PPN	486.607.378,00	631.250.784,00
2.	PPh	168.808.729,00	110.155.338,00
3.	Pajak Daerah	121.243.800,00	92.393.000,00
4.	PB.1	1.094.813.642,00	942.403.880,90
5.	Zakat	184.650,00	12.500,00
6.	Zakat	1.323.879,00	0,00
Jumlah		1.872.982.078,00	1.776.215.502,90

Pengeluaran Transito sebesar Rp8.200.833,00 merupakan sisa uang persediaan pada Bendahara Pengeluaran per 31 Desember 2023 belum disetorkan ke Kas Daerah.

G.5.5.5 Kenaikan/Penurunan Kas

Kenaikan/Penurunan Kas Tahun 2023 dan 2022 adalah sebesar Rp52.161.938.608,31 dan Rp(437.676.602,01) yang didapatkan dari perhitungan sebagai berikut.

Tabel 5.215 Perhitungan Kenaikan/Penurunan Kas

No.	Uraian	Tahun 2023 (Rp)	Tahun 2022 (Rp)
1	Arus Kas Bersih Dari Aktivitas Operasi	191.119.255.037,31	255.535.164.632,99
2	Arus Kas Bersih Dari Aktivitas Investasi	(138.949.115.596,00)	(255.728.293.459,00)
3	Arus Kas Bersih Dari Aktivitas Pendanaan/Pembiayaan	0,00	0,00
4	Arus Kas Bersih Dari Aktivitas Transitoris/Non Anggaran	(8.200.833,00)	(244.547.776,00)
Jumlah Kenaikan/Penurunan Kas		52.161.938.608,31	(437.676.602,01)

G.5.5.6 Saldo Awal Kas di BUD, BLU dan Kas Lainnya

Saldo awal Kas di BUD, BLU dan Kas Lainnya Tahun 2023 dan 2022 sebesar Rp81.657.731.995,12 dan Rp82.052.159.445,79 merupakan saldo kas per 1 Januari yang terdiri dari:

Tabel 5.216 Saldo Awal Kas BUD, BLU dan Kas Lainnya

No.	Uraian	Tahun 2023 (Rp)	Tahun 2022 (Rp)
1.	Kas di Kas Daerah	62.503.101.372,05	58.947.580.750,12
2.	Kas di BLU	18.285.117.623,41	19.726.144.462,99
3.	Kas Dana BOS	60.941.300,66	172.992.718,68
4.	Kas Dana Kapitasi pada FKTP	547.553.899,00	2.960.893.738,00
5.	Kas Lainnya	292.000,00	244.547.776,00
6.	Kas Bendahara Penerimaan	260.725.800,00	0,00
Jumlah		81.657.731.995,12	82.052.159.445,79

Jumlah saldo awal tersebut diatas berbeda dengan Saldo Akhir Kas di BUD, BLU dan Kas Lainnya Tahun 2022 yaitu sebesar Rp81.614.482.843,78, hal ini terjadi karena terdapat koreksi saldo awal Saldo Kas Bos pada Satuan Pendidikan sebesar Rp43.249.151,34.

G.5.5.7 Saldo Akhir Kas di BUD, BLU dan Kas Lainnya

Saldo Akhir Kas di BUD, BLU dan Kas Lainnya Tahun 2023 dan 2022 adalah sebesar Rp133.819.670.603,43 dan Rp81.614.482.843,78 yang didapatkan dari perhitungan sebagai berikut.

Tabel 5.217 Saldo Akhir Kas BUD, BLU dan Kas Lainnya

No.	Uraian	Tahun 2023 (Rp)	Tahun 2022 (Rp)
1	Saldo Awal Kas di BUD, BLU dan Kas Lainnya	81.657.731.995,12	82.052.159.445,79
2	Kenaikan/Penurunan Kas	52.161.938.608,31	(437.676.602,01)
Jumlah Saldo Akhir Kas di BUD		133.819.670.603,43	81.614.482.843,78

G.5.5.8 Saldo Awal Kas di BUD

Saldo awal kas di BUD untuk Tahun 2023 dan 2022 adalah sebesar Rp62.503.101.372,05 dan sebesar Rp58.947.580.750,12.

G.5.5.9 Saldo Akhir Kas di BUD

Saldo akhir kas di BUD untuk Tahun 2023 dan 2022 adalah sebesar Rp89.340.014.389,34 dan sebesar Rp62.503.101.372,05. Penjelasan lebih lanjut dapat dilihat pada sub bagian **G.5.3.1.1.1.**

G.5.5.10 Saldo Akhir Kas di Bendahara Pengeluaran

Saldo Kas di Bendahara Pengeluaran Tahun 2023 dan 2022 adalah sebesar Rp8.200.833,00 dan Rp0,00. Penjelasan lebih lanjut dapat dilihat pada sub bagian **G.5.3.1.1.2.**

G.5.5.11 Saldo Akhir Kas di Bendahara Penerimaan

Saldo Kas di Bendahara Penerimaan Tahun 2023 dan 2022 adalah sebesar Rp0,00 dan Rp260.725.800,00. Penjelasan lebih lanjut dapat dilihat pada sub bagian **G.5.3.1.1.3.**

G.5.5.12 Saldo Kas di BLUD

Saldo Kas di BLUD Tahun 2023 dan 2022 adalah sebesar Rp37.901.275.584,75 dan Rp18.285.117.623,41. Penjelasan lebih lanjut dapat dilihat pada sub bagian **G.5.3.1.1.4.**

G.5.5.13 Saldo Akhir Kas Dana BOS

Saldo Kas Lainnya Tahun 2023 dan 2022 adalah sebesar Rp68.361.304,34 dan Rp17.692.149,32. Penjelasan lebih lanjut dapat dilihat pada sub bagian **G.5.3.1.1.5.**

G.5.5.14 Saldo Akhir Kas Dana Kapitasi pada FKTP

Saldo Kas Dana Kapitasi pada FKTP Tahun 2023 dan 2022 adalah sebesar Rp709.052.233,00 dan Rp547.553.899,00. Penjelasan lebih lanjut dapat dilihat pada sub bagian **G.5.3.1.1.6.**

G.5.5.15 Saldo Akhir Kas Lainnya

Saldo Kas Lainnya Tahun 2023 dan 2022 adalah sebesar Rp5.805.653.813,16 dan Rp292.000,00. Penjelasan lebih lanjut dapat dilihat pada sub bagian **G.5.3.1.1.7.**

G.5.5.16 Saldo Akhir Kas

Saldo akhir Kas merupakan saldo kas daerah, saldo kas di bendahara pengeluaran, saldo kas di bendahara penerimaan, saldo kas pada BLUD RSUD dr. Fauziah Bireuen, saldo kas di Bendahara BOS, saldo kas dana kapitasi FKTP/Puskesmas dan saldo kas lainnya, dengan perhitungan sebagai berikut.

Tabel 5.218 Saldo Akhir Kas

No.	Uraian	Tahun 2023 (Rp)	Tahun 2022 (Rp)
1.	Saldo Akhir Kas di BUD / Kas Daerah	89.340.014.389,34	62.503.101.372,05
2.	Saldo Akhir Kas di Bendahara Pengeluaran	8.200.833,00	0,00
3.	Saldo Akhir Kas di Bendahara Penerimaan	0,00	260.725.800,00
4.	Saldo Akhir Kas di BLU	37.901.275.584,75	18.285.117.623,41
5.	Saldo Akhir Kas Dana BOS	68.361.304,34	17.692.149,32
6.	Saldo Akhir Kas Dana Kapitasi pada FKTP	709.052.233,00	547.553.899,00
7.	Saldo Akhir Kas Lainnya	5.805.653.813,16	292.000,00
Jumlah Saldo Akhir Kas		133.832.558.157,59	81.614.482.843,78

Jumlah saldo akhir kas Tahun 2023 sebesar Rp133.832.558.157,59, sedangkan saldo kas yang disajikan pada Laporan Realisasi Anggaran (LRA) maupun Laporan Perubahan Saldo Anggaran Lebih (LPSAL) yaitu sebesar Rp133.827.871.435,43, atau terdapat selisih sebesar Rp4.686.722,16.

Selisih tersebut dirinci sebagai berikut:

1. Sebesar Rp1,00 merupakan pajak-pajak yang telah dipungut oleh Bendahara BLUD RSUD dr. Fauziah Bireuen namun s.d. 31 Desember 2023 belum disetorkan ke Kas Negara.
2. Sebesar Rp4.686.721,16 merupakan Koreksi saldo awal Kas Lainnya terhadap saldo kas di bank pada 10 UPTD Dinas Pendidikan yang per 31 Desember 2023 belum ditutup.

G.5.6 PENJELASAN ATAS AKUN DALAM LAPORAN PERUBAHAN EKUITAS

Laporan Perubahan Ekuitas (LPE) menyajikan informasi kenaikan atau penurunan ekuitas tahun pelaporan dibandingkan dengan tahun sebelumnya.

G.5.6.1 Ekuitas Awal

Uraian	Per 31 Desember 2023 (Rp)	Per 31 Desember 2022 (Rp)
Ekuitas Awal	3.493.494.904.269,55	3.418.111.973.865,31

Ekuitas Awal per 01 Januari 2023 adalah sebesar Rp3.493.494.904.269,55. Ekuitas tersebut diperoleh dari saldo ekuitas per 31 Desember 2022 di Neraca (*audited*).

G.5.6.2 Surplus/Defisit – LO

Uraian	Per 31 Desember 2023 (Rp)	Per 31 Desember 2022 (Rp)
Surplus/Defisit - LO Awal	13.777.836.893,01	118.006.316.722,77

Surplus/Defisit – LO untuk periode yang berakhir sampai dengan 31 Desember 2023 dan 2022 adalah sebesar Rp13.777.836.893,01 dan Rp118.006.316.722,77. Surplus/Defisit tersebut didapatkan dari Laporan Operasional. Rincian lebih lanjut dapat dilihat pada penjelasan Laporan Operasional.

G.5.6.3 Dampak Kumulatif Perubahan Kebijakan/Kesalahan Mendasar

Koreksi-koreksi yang langsung menambah/mengurangi ekuitas, misalnya koreksi kesalahan mendasar dari persediaan yang terjadi pada periode-periode sebelumnya dan perubahan nilai koreksi lain-lain.

Rincian koreksi-koreksi ekuitas per 31 Desember 2023 dan 2022 sebagai berikut.

G.5.6.3.1 Koreksi Nilai Persediaan

Uraian	Per 31 Desember 2023 (Rp)	Per 31 Desember 2022 (Rp)
Koreksi nilai persediaan	5.355.973,00	0,00

Saldo koreksi nilai persediaan per 31 Desember 2023 dan 2022 adalah Rp5.355.973,00 dan Rp0,00, koreksi nilai persediaan tersebut merupakan Koreksi angka Kurang saji atas Persediaan di Dinas Kependudukan dan Catatan Sipil sebesar Rp5.645.700,00 dan Koreksi angka lebih saji persediaan obat-obatan di Dinas Kesehatan sebesar Rp289.727,00.

G.5.6.3.2 Selisih Revaluasi Aset Tetap

Uraian	Per 31 Desember 2023 (Rp)	Per 31 Desember 2022 (Rp)
Selisih revaluasi aset tetap	0,00	0,00

Selisih revaluasi Aset Tetap per 31 Desember 2023 dan 2022 adalah Nihil.

G.5.6.3.3 Koreksi Lain-lain

Uraian	Per 31 Desember 2023 (Rp)	Per 31 Desember 2022 (Rp)
Koreksi lain-lain	(76.150.559.548,18)	(42.623.386.318,53)

Saldo koreksi Lain-lain per 31 Desember 2023 dan 2022 sebesar minus Rp76.150.559.548,18 dan minus Rp42.623.386.318,53 dengan rincian sebagai berikut.

Tabel 5.219 Rincian Koreksi Lain-lain

No.	Uraian	Per 31 Desember 2023 (Rp)	Per 31 Desember 2022 (Rp)
1.	Koreksi Kas	43.249.151,34	62.254,99
2.	Koreksi Aset Lainnya – Aset Lain-lain	(13.950.000,00)	(42.647.259.754,00)
3.	Koreksi Kurang Catat Piutang	5.920.000,00	8.418.842.819,60
4.	Koreksi Kurang Lebih Piutang	(1.586.149.350,00)	0,00
5.	Koreksi Penyisihan Piutang	2.225.804.630,12	6.426.259.797,32
6.	Koreksi Kurang Catat Utang	(968.587.012,00)	(4.869.264.307,00)
7.	Koreksi Lebih Catat Utang	1.035.587.250,50	1.364.697.496,20
8.	Koreksi Kurang Catat Penyertaan Modal	74.313.123,22	0,00
9.	Koreksi Lebih Catat Penyertaan Modal	0,00	(1,00)
10.	Koreksi Kurang catat Aset Tetap	8.962.400.000,00	12.088.134.840,00
11.	Koreksi Lebih catat Aset Tetap	(5.908.023.011,00)	0,00
12.	Koreksi Lebih Catat saldo awal Akumulasi Penyusutan	1.413.783.341,00	9.989.188.240,56
13.	Koreksi Kurang Catat saldo awal Akumulasi Penyusutan Aset Tetap	(77.462.194.575,31)	(29.013.329.320,39)
14.	Koreksi Kurang Catat saldo awal Akumulasi Amortisasi	(0,00)	(4.404.970.670,00)
15.	Koreksi Pendapatan diterima dimuka	1,16	24.252.285,19
16.	Koreksi Kurang Catat Saldo Awal Akumulasi Penyusutan Properti Investasi	(3.972.713.097,21)	0,00
Jumlah		(76.150.559.548,18)	(42.623.386.318,53)

Penjelasan tabel di atas sebagai berikut.

- Koreksi Kas per 31 Desember 2023 dan 2022 adalah sebesar Rp43.249.151,34 dan Rp62.254,99. Jumlah tersebut merupakan koreksi saldo awal Kas Dana Bos.
- Koreksi Aset Lainnya-Aset Lain-lain per 31 Desember 2023 dan 2022 sebesar minus Rp13.950.000,00 dan Rp42.647.259.754,00.
Jumlah koreksi Rp13.950.000,00 merupakan koreksi berupa aset ekstrakomptabel sebagai akibat perubahan kebijakan akuntansi pada Dinas Peternakan dan Kesehatan Hewan.
- Koreksi Kurang Catat Piutang per 31 Desember 2023 dan 2022 sebesar Rp5.920.000,00 dan Rp8.418.842.819,60. Koreksi Tahun 2023 merupakan Koreksi atas kurang catat saldo awal Piutang pendapatan BLUD dr Fauziah Bireuen.
- Koreksi lebih Catat Piutang per 31 Desember 2023 sebesar Rp(1.586.149.350,00) merupakan Koreksi atas lebih catat saldo awal Piutang pendapatan BLUD dr Fauziah Bireuen.
- Koreksi Penyisihan Piutang per 31 Desember 2023 dan 2022 sebesar Rp2.225.804.630,12 dan Rp6.426.259.797,32. Adapun rincian koreksi Tahun 2023 sebagai berikut.

Tabel 5.220 Rincian Koreksi Penyisihan Piutang

No.	Uraian	Per 31 Desember 2023 (Rp)	Per 31 Desember 2022 (Rp)
1.	Penyisihan atas Piutang Pajak Restoran	222.075,00	129.531,50
2.	Penyisihan atas Piutang Pajak Penerangan Jalan	7.211.743,87	6.452.519,20
3.	Penyisihan atas Piutang Pajak Bumi dan Bangunan Perdesaan dan Perkotaan (PBB P2)	739.334.377,87	726.261.832,88
4.	Penyisihan atas Piutang Retribusi Pelayanan Kesehatan	3.076.955,00	19.149.075,00
5.	Penyisihan atas Piutang Retribusi Pelayanan Pasar	23.906.000,00	0,00
6.	Penyisihan atas Piutang Retribusi Pasar Grosir/Pertokoan	8.072.000,00	21.894.000,00

No.	Uraian	Per 31 Desember 2023 (Rp)	Per 31 Desember 2022 (Rp)
7.	Penyisihan atas Piutang Retribusi Pemakaian Kekayaan Daerah – Sewa tanah dan bangunan	29.290.550,00	51.627.930,00
8.	Penyisihan atas Piutang pendapatan Retribusi Pengawasan dan Pengendalian Menara Telekomunikasi	2.035.589,00	0,00
9.	Penyisihan atas Piutang pendapatan BLUD	1.412.655.339,38	5.600.744.908,74
	Jumlah	2.225.804.630,12	6.426.259.797,32

6. Koreksi atas Kurang Catat Utang per 31 Desember 2023 dan 2022 sebesar minus Rp968.587.012,00 dan Rp4.869.264.307,00. Adapun rincian koreksi Tahun 2023 sebagai berikut.
 - a. Koreksi tambah atas kurang catat Utang Belanja pada BLUD RSUD dr. Fauziah Bireuen Sebesar Rp944.174.012,00;
 - b. Koreksi tambah atas kurang catat utang kepada PT. PLN sebesar Rp50.000,00 atas tunggakan Lampu Penerangan Jalan pada Badan Pengelolaan Keuangan Daerah;
 - c. Koreksi tambah atas kurang catat utang jangka pendek lainnya – utang kelebihan pembayaran transfer sebesar Rp24.363.000,00 yang merupakan sisa Dana Bantuan Operasional Satuan Pendidikan Tahun 2022 yang harus dikembalikan kepada Pemerintah Pusat (Kas Negara).
7. Koreksi Lebih Catat Utang per 31 Desember 2023 dan 2022 sebesar Rp1.035.587.250,50 dan Rp1.364.697.496,20 merupakan lebih catat nilai utang belanja barang dan jasa BLUD RSUD dr. Fauziah Bireuen sebesar Rp1.035.150.094,50 dan lebih catat Utang Belanja Tambahan Penghasilan berdasarkan Prestasi Kerja ASN pada Sekretariat Daerah sebesar Rp437.156,00.
8. Koreksi atas Kurang Catat Penyertaan Modal per 31 Desember 2023 dan 2022 sebesar Rp74.313.123,22 dan sebesar Rp0,00. Jumlah tersebut merupakan penyesuaian Investasi Jangka Panjang pada PT. BPRS Kota Juang Bireuen.
9. Koreksi atas Lebih Catat Penyertaan Modal per 31 Desember 2023 dan 2022 sebesar Rp0,00 dan sebesar Rp1,00.
10. Koreksi kurang catat Aset Tetap per 31 Desember 2023 dan 2022 sebesar Rp8.962.400.000,00 dan Rp12.088.134.840,00, adapun rincian koreksi Tahun 2023 berupa Aset Tetap Tanah sebesar Rp8.962.400.000,00 pada Badan Pengelolaan Keuangan Daerah. Penjelasan lebih lanjut dapat dilihat pada penjelasan akun neraca pada poin **G.5.3.1.3.1**.
11. Koreksi lebih catat aset tetap sebesar minus Rp5.921.973.011,00 merupakan koreksi akibat perubahan kebijakan akuntansi, dimana jumlah tersebut merupakan aset tetap ekstrakomptabel, dengan rincian:
 - a) Aset Tetap Peralatan dan Mesin Ekstrakomptabel sebesar Rp1.387.547.734,00;

b) Aset Tetap Gedung dan Bangunan Ekstrakomptabel sebesar Rp4.520.460.977,00

c) Aset Tetap lainnya Ekstrakomptabel sebesar Rp14.300,00;

d) Aset Lainnya – Aset Rusak Berat Ekstrakomptabel sebesar Rp13.950.000,00.

12. Koreksi Lebih Catat saldo awal Akumulasi Penyusutan per 31 Desember 2023 dan 2022 sebesar Rp1.413.783.341,00 dan Rp9.989.188.240,56 dengan rincian:

Tabel 5.221 Rincian Koreksi Lebih Catat saldo awal Akumulasi Penyusutan

No.	Uraian	Per 31 Desember 2023 (Rp)	Per 31 Desember 2022 (Rp)
1.	Akumulasi Penyusutan Peralatan dan Mesin	488.791.166,00	183.028.399,33
2.	Akumulasi Penyusutan Gedung dan Bangunan	924.992.175,00	1.044.854.682,64
3.	Akumulasi Penyusutan Jalan, Jaringan, dan Irigasi	0,00	8.761.305.158,59
Jumlah		1.413.783.341,00	9.989.188.240,56

13. Koreksi Kurang Catat saldo awal Akumulasi Penyusutan per 31 Desember 2023 dan 2022 sebesar minus Rp77.462.194.575,31 dan sebesar minus Rp29.013.329.320,39 dengan rincian:

Tabel 5.222 Rincian Koreksi Kurang Catat saldo awal Akumulasi Penyusutan

No.	Uraian	Per 31 Desember 2023 (Rp)	Per 31 Desember 2022 (Rp)
1.	Akumulasi Penyusutan Peralatan dan Mesin	10.553.638.278,17	4.155.541.716,60
2.	Akumulasi Penyusutan Gedung dan Bangunan	6.507.459.398,04	22.545.864.288,33
3.	Akumulasi Penyusutan Jalan, Jaringan, dan Irigasi	60.401.096.899,10	2.311.923.315,46
Jumlah		77.462.194.575,31	29.013.329.320,39

14. Koreksi Kurang Catat saldo awal Akumulasi Amortisasi Aset Tidak Berwujud per 31 Desember 2023 dan 2022 sebesar minus Rp(0,00) dan Rp4.404.970.670,00.

15. Koreksi Pendapatan Diterima Dimuka per 31 Desember 2023 dan 2022 sebesar Rp1,16 dan Rp24.252.285,19 merupakan koreksi pendapatan diterima dimuka BLUD RSUD dr. Fauziah Bireuen.

16. Koreksi Kurang catat saldo akumulasi penyusutan Properti Investasi sebesar minus Rp3.972.713.097,21 merupakan nilai saldo awal Akumulasi Penyusutan Properti Investasi Gedung dan Bangunan.

G.5.6.4 Ekuitas Akhir

Saldo Ekuitas Akhir Pemerintah Kabupaten Bireuen untuk periode yang berakhir 31 Desember 2023 dan 2022 adalah sebesar Rp3.431.127.537.587,38 dan Rp3.493.494.904.269,55 didapatkan dari perhitungan berikut.

Tabel 5.223 Perhitungan Ekuitas Akhir

Uraian	Per 31 Desember 2023 (Rp)	Per 31 Desember 2022 (Rp)
Ekuitas Awal	3.493.494.904.269,55	3.418.111.973.865,31
Surplus/Defisit LO	13.777.836.893,01	118.006.316.722,77
Dampak Kumulatif Perubahan Kebijakan/Kesalahan Mendasar		
Koreksi Nilai Persediaan	5.355.973,00	0,00
Selisih Revaluasi Aset Tetap	0,00	0,00
Koreksi Lain-lain	(76.150.559.548,18)	(42.623.386.318,53)
Ekuitas Akhir	3.431.127.537.587,38	3.493.494.904.269,55

BAB VI
INFORMASI PENTING DAN KEWAJIBAN KONTIJENSI
YANG MEMPENGARUHI LAPORAN KEUANGAN

Pemerintah Kabupaten Bireuen dalam menyajikan laporan keuangan selalu berupaya mengungkapkan informasi-informasi penting yang diperlukan yang berpengaruh terhadap penyajian dan pengungkapan laporan keuangan.

Kewajiban Kontijensi dapat didefinisikan sebagai kewajiban potensial yang timbul dari peristiwa masa lalu dan keberadaannya menjadi pasti dengan terjadinya atau tidak terjadinya suatu peristiwa atau lebih pada masa datang yang tidak sepenuhnya berada dalam kendali suatu entitas atau kewajiban kini yang timbul sebagai akibat masa lalu, tetapi tidak diakui karena:

- 1) Tidak terdapat kemungkinan besar (*not probable*) suatu entitas mengeluarkan sumber daya yang mengandung manfaat ekonomis untuk menyelesaikan kewajibannya; atau
- 2) Jumlah kewajiban tersebut tidak dapat diukur secara andal.

Pada Pemerintah Kabupaten Bireuen tidak memiliki kewajiban kontijensi

BAB VII PENJELASAN DAN INFORMASI – INFORMASI NON KEUANGAN

Kabupaten Bireuen terbentuk berdasarkan Undang-Undang Nomor 48 Tahun 1999, yang kemudian diubah dengan Undang-Undang Nomor 8 Tahun 2000. Daerah Kabupaten yang terletak di wilayah pesisir Provinsi Aceh ini sebelumnya merupakan wilayah dari Kabupaten Aceh Utara, yang kemudian dimekarkan pada Tahun 1999 melalui peraturan undang-undang tersebut.

Secara geografis, posisi Kabupaten Bireuen berada pada titik koordinat antara 40 54’-50 21’ Lintang Utara (LU) dan 960 20’ - 970 21’ Bujur Timur (BT). Luas wilayah Kabupaten Bireuen adalah 1.796,31 kilometer persegi (km²) atau seluas 179.631 hektar (Ha). Luas wilayah Kabupaten Bireuen tersebut adalah sekitar 3,13 persen dari total luas wilayah Provinsi Aceh secara keseluruhan (57.365,57 km²).

Secara administrasi, wilayah daerah Kabupaten Bireuen secara langsung berbatasan pada masing-masing sisi sebagai berikut :

- Sebelah Utara : berbatasan dengan Selat Malaka;
- Sebelah Timur : berbatasan dengan Kabupaten Aceh Utara;
- Sebelah Selatan : berbatasan dengan Kabupaten Aceh Tengah dan Kabupaten Bener Meriah dan;
- Sebelah Barat : berbatasan dengan Kabupaten Pidie dan Pidie Jaya;

Selanjutnya, pembagian wilayah administrasi pemerintahan dalam lingkup pemerintah Kabupaten Bireuen saat ini terdiri dari sebanyak 17 (tujuh belas) wilayah kecamatan, 609 Gampong dengan jumlah penduduk 471.635 jiwa.

Pemerintah Kabupaten Bireuen saat ini dipimpin oleh:

- Bupati : AULIA SOFYAN, Ph.D
- Sekretaris Daerah : Ir. IBRAHIM, M.Si

Pernyataan Visi Pemerintah Kabupaten Bireuen yang ingin dicapai adalah “Terwujudnya Kabupaten Bireuen yang Adil, Makmur, Aman, Damai Berlandaskan Syariat Islam”. Berdasarkan Visi tersebut diharapkan Pemerintah Kabupaten Bireuen dapat bekerja lebih efektif, bersih dan berwibawa sehingga mampu mewujudkan tata kelola pemerintahan yang dinamis terukur, responsif, akuntabel, transparan, profesionalitas dan islami.

Jumlah pegawai negeri sipil per 31 Desember 2023 sebanyak 7.147 orang dengan rincian sebagai berikut.

Tabel 7.1 Jumlah Pegawai Pemerintah Kabupaten Bireuen Per 31 Desember 2023

No	Golongan	Eselon					Non Eselon		Jumlah (Orang)
		I	II	III	IV	V	Tenaga Fungsional	Staf	
1	Golongan IV	-	34	146	44	0	1.340	55	1.619
	Golongan IV/e	-	-	-	-	-	-	-	-
	Golongan IV/d	-	1	-	-	-	7	-	8
	Golongan IV/c	-	25	3	-	-	129	1	158
	Golongan IV/b	-	8	44	-	-	629	5	686
	Golongan IV/a	-	0	99	44	-	575	49	767

No	Golongan	Eselon					Non Eselon		Jumlah (Orang)
		I	II	III	IV	V	Tenaga Fungsional	Staf	
2	Golongan III	0	0	25	414	0	2.259	1.679	4.379
	Golongan III/d	-	-	22	225	-	1.057	187	1.491
	Golongan III/c	-	-	3	142	-	487	181	813
	Golongan III/b	-	-	-	47	-	417	539	1.003
	Golongan III/a	-	-	-	0	-	298	774	1.072
3	Golongan II	0	0	0	0	0	385	742	1.128
	Golongan II/d	-	-	-	-	-	219	531	750
	Golongan II/c	-	-	-	-	-	148	140	288
	Golongan II/b	-	-	-	-	-	14	37	51
	Golongan II/a	-	-	-	-	-	4	35	39
4	Golongan I	0	0	0	0	0	-	21	21
	Golongan I/d	-	-	-	-	-	-	14	14
	Golongan I/c	-	-	-	-	-	-	5	5
	Golongan I/b	-	-	-	-	-	-	0	0
	Golongan I/a	-	-	-	-	-	-	2	2
TOTAL		-	34	171	458	0	3.984	2.500	7.147

BAB VIII PENUTUP

Laporan Keuangan yang disusun setiap akhir periode akuntansi merupakan cerminan kinerja entitas pemerintahan yang akan dimanfaatkan untuk mengetahui nilai sumber daya ekonomi yang dimanfaatkan untuk melaksanakan operasional pemerintahan, menilai kondisi keuangan, mengevaluasi efektifitas dan efisiensi suatu entitas pelaporan. Selain itu laporan keuangan ini disusun untuk memenuhi beberapa peranan antara lain akuntabilitas, manajemen, transparansi, keseimbangan antar generasi dan evaluasi kinerja.


Pemerintah Kabupaten Bireuen dalam upayanya mewujudkan transparansi dan akuntabilitas pengelolaan keuangan daerah adalah dengan menyampaikan laporan pertanggungjawaban keuangan pemerintah yang memenuhi prinsip keterbukaan, profesional dan bertanggung jawab. Laporan keuangan ini disusun dengan berdasarkan Standar Akuntansi Pemerintahan yang berterima umum dalam lingkungan sistem pengendalian intern yang terus diperkuat untuk menjamin keandalan laporan keuangan yang dihasilkan. Pemerintah Kabupaten Bireuen telah berupaya untuk mewujudkan hal tersebut sesuai dengan peraturan perundang-undangan serta memperhatikan situasi, kondisi dan sumber daya yang dimiliki.

Catatan Atas Laporan Keuangan merupakan penjelasan lebih lanjut, sebagai bahan informasi dalam rangka pengambilan keputusan bagi para pengguna terutama bagi pejabat pengelola keuangan daerah untuk mengevaluasi sejauh mana kinerja yang dicapai, khususnya yang berkaitan dengan penerimaan daerah, belanja daerah dan pembiayaan, serta aset, kewajiban dan ekuitas dana sehingga dapat diambil langkah-langkah konkrit untuk perbaikan ke depan terutama dalam hal penentuan target pendapatan maupun langkah-langkah untuk mengatasi permasalahan yang mengakibatkan penerimaan daerah yang tidak mencapai target, sedangkan para pengguna lainnya dapat menilai tingkat kemampuan daerah berupa kekayaan, kewajiban dan modal berdasarkan neraca yang disajikan dalam laporan keuangan dimaksud.

Kami menyadari bahwa dalam pengelolaan administrasi keuangan daerah masih banyak kelemahan-kelemahan yang bersifat administratif dan teknis, hal tersebut disebabkan antara lain karena sumber daya aparat pengelola yang belum sepenuhnya memahami tugas pokok dan fungsi masing-masing. Namun ke depan, tahap demi tahap akan dilakukan perbaikan sesuai tuntutan peraturan perundang-undangan yang berlaku.

Seluruh hasil pelaksanaan kebijakan pengelolaan keuangan yang dituangkan dalam Catatan atas Laporan Keuangan ini disajikan sesuai dengan kondisi obyektif dan diharapkan menjadi umpan balik terhadap penetapan kebijakan umum selanjutnya. Dengan segala kekurangannya, kami meyakini bahwa secara umum pengelolaan keuangan Tahun 2023 telah memenuhi target dan sasaran pengelolaan, serta pengungkapan yang disajikan dapat memberikan gambaran utuh pengelolaan guna pengambilan keputusan.

Kami berharap pengungkapan informasi yang disajikan dalam laporan keuangan Pemerintah Kabupaten Bireuen Tahun 2023 ini dapat berguna bagi seluruh pihak yang berkepentingan. Masukan dan saran kami harapkan demi perbaikan penyajian dan peningkatan kualitas pengelolaan serta akuntabilitas Pemerintah Kabupaten Bireuen di masa yang akan datang.


Pj. BUPATI BIREUEN

AULIA SOFYAN, Ph.D

Rekonsiliasi Buku Kas Umum dengan Rekening Koran
Per 31 Desember 2023

(Dalam Rupiah)

Nama Bank	Nomor Rekening	Jumlah Rincian (Rp)	Total (Rp)
a. Saldo Menurut Buku Kas Umum per 31 Desember 2023			
		62.503.101.372,05	
		1.212.735.780.491,29	
		Total Penerimaan	1.275.238.881.863,34
		(1.185.898.867.474,00)	
		Total Pengeluaran	(1.185.898.867.474,00)
		Saldo Buku Kas Umum	89.340.014.389,34
b. Saldo Bank per 31 Desember 2023			
- Bank Aceh	100.01.02.120000-1	-	
- Bank Aceh	100.01.02.120012-0	89.340.010.389,34	
- Bank Aceh	100.01.02.640199-9	0,00	
- BSI	6057500334	0,00	
		Saldo Bank	89.340.010.389,34
c. Koreksi Saldo Kas dan Bank			
<i>Selisih antara Saldo Buku Kas Umum dengan Saldo Kas dan Bank</i>			
		0,00	
		4.000,00	
		Jumlah Koreksi Saldo Kas dan Bank	4.000,00
		Saldo Kas dan Bank Setelah Koreksi	89.340.014.389,34

Rincian Saldo Rekening Kas Dana BOS

Per 31 Desember 2023

(Dalam Rupiah)

No.	SEKOLAH NEGERI	Per 31 Desember 2023 (Rp)	Per 31 Desember 2022 (Rp)
1	SD NEGERI 1 SAMALANGA	370,77	0,00
2	SD NEGERI 2 SAMALANGA	78.049,64	0,00
3	SD NEGERI 3 SAMALANGA	33.222,89	0,00
4	SD NEGERI 4 SAMALANGA	1.708,89	0,00
5	SD NEGERI 5 SAMALANGA	34.054,51	0,00
6	SD NEGERI 6 SAMALANGA	83,36	0,00
7	SD NEGERI 7 SAMALANGA	645,90	0,00
8	SD NEGERI 8 SAMALANGA	92.933,88	0,00
9	SD NEGERI 9 SAMALANGA	38.646,99	0,00
10	SD NEGERI 10 SAMALANGA	25.464,39	0,00
11	SD NEGERI 11 SAMALANGA	137.582,61	0,00
12	SD NEGERI 12 SAMALANGA	17.056,52	0,00
13	SD NEGERI 1 SIMPANG MAMPLAM	0,00	0,00
14	SD NEGERI 2 SIMPANG MAMPLAM	0,00	0,00
15	SD NEGERI 3 SIMPANG MAMPLAM	0,00	0,00
16	SD NEGERI 4 SIMPANG MAMPLAM	0,00	0,00
17	SD NEGERI 5 SIMPANG MAMPLAM	14,24	0,00
18	SD NEGERI 6 SIMPANG MAMPLAM	0,00	0,00
19	SD NEGERI 7 SIMPANG MAMPLAM	0,00	0,00
20	SD NEGERI 8 SIMPANG MAMPLAM	0,00	0,00
21	SD NEGERI 9 SIMPANG MAMPLAM	0,00	0,00
22	SD NEGERI 10 SIMPANG MAMPLAM	0,00	0,00
23	SD NEGERI 11 SIMPANG MAMPLAM	0,00	0,00
24	SD NEGERI 12 SIMPANG MAMPLAM	0,00	0,00
25	SD NEGERI 13 SIMPANG MAMPLAM	0,00	3.000,00
26	SD NEGERI 14 SIMPANG MAMPLAM	0,00	0,00
27	SD NEGERI 15 SIMPANG MAMPLAM	0,00	0,00
28	SD NEGERI 16 SIMPANG MAMPLAM	0,00	0,00
29	SD NEGERI 17 SIMPANG MAMPLAM	0,00	0,00
30	SD NEGERI 18 SIMPANG MAMPLAM	0,00	0,00
31	SD NEGERI 1 PANDRAH	0,00	0,00
32	SD NEGERI 2 PANDRAH	40.003,77	0,00
33	SD NEGERI 3 PANDRAH	553,76	0,00
34	SD NEGERI 4 PANDRAH	94.256,48	0,00
35	SD NEGERI 5 PANDRAH	663,69	0,00
36	SD NEGERI 6 PANDRAH	494,15	0,00
37	SD NEGERI 1 JEUNIEB	139,15	0,00
38	SD NEGERI 2 JEUNIEB	32.993,82	0,00
39	SD NEGERI 3 JEUNIEB	174,55	0,00
40	SD NEGERI 4 JEUNIEB	15.056,62	0,00
41	SD NEGERI 5 JEUNIEB	2.336.556,37	0,00
42	SD NEGERI 6 JEUNIEB	351,20	0,00
43	SD NEGERI 7 JEUNIEB	99,86	0,00
44	SD NEGERI 8 JEUNIEB	751,79	0,00
45	SD NEGERI 9 JEUNIEB	0,00	0,00

(Dalam Rupiah)

No.	SEKOLAH NEGERI	Per 31 Desember 2023 (Rp)	Per 31 Desember 2022 (Rp)
46	SD NEGERI 10 JEUNIEB	248.997,66	0,00
47	SD NEGERI 11 JEUNIEB	25.000,75	0,00
48	SD NEGERI 13 JEUNIEB	90.000,00	0,00
49	SD NEGERI 14 JEUNIEB	290.676,88	84.000,00
50	SD NEGERI 15 JEUNIEB	0,00	0,00
51	SD NEGERI 1 PEULIMBANG	0,00	0,00
52	SD NEGERI 2 PEULIMBANG	1.514,86	0,00
53	SD NEGERI 3 PEULIMBANG	92.664,02	0,00
54	SD NEGERI 4 PEULIMBANG	247.548,96	0,00
55	SD NEGERI 5 PEULIMBANG	400,95	0,00
56	SD NEGERI 6 PEULIMBANG	0,00	0,00
57	SD NEGERI 1 PEUDADA	0,00	0,00
58	SD NEGERI 2 PEUDADA	78,63	0,00
59	SD NEGERI 3 PEUDADA	0,00	0,00
60	SD NEGERI 4 PEUDADA	3.050.000,72	0,00
61	SD NEGERI 5 PEUDADA	0,00	0,00
62	SD NEGERI 6 PEUDADA	100.680,51	0,00
64	SD NEGERI 8 PEUDADA	1.501.141,55	0,00
65	SD NEGERI 9 PEUDADA	0,00	20.000,00
66	SD NEGERI 10 PEUDADA	0,00	0,00
67	SD NEGERI 11 PEUDADA	0,00	0,00
68	SD NEGERI 12 PEUDADA	0,59	0,00
69	SD NEGERI 13 PEUDADA	100,81	0,00
70	SD NEGERI 14 PEUDADA	0,00	0,00
71	SD NEGERI 15 PEUDADA	0,00	0,00
72	SD NEGERI 16 PEUDADA	0,00	0,00
73	SD NEGERI 17 PEUDADA	53,95	1.000,00
74	SD NEGERI 18 PEUDADA	0,00	0,00
75	SD NEGERI 19 PEUDADA	0,30	0,00
76	SD NEGERI 20 PEUDADA	0,00	0,00
77	SD NEGERI 1 JULI	0,00	0,00
78	SD NEGERI 2 JULI	41.635,00	3.480,00
79	SD NEGERI 3 JULI	1.003,14	0,00
80	SD NEGERI 4 JULI	68,08	0,00
81	SD NEGERI 5 JULI	22,66	0,00
82	SD NEGERI 6 JULI	31.180,00	31.180,00
83	SD NEGERI 7 JULI	78.520,36	38.520,00
84	SD NEGERI 8 JULI	0,00	0,00
85	SD NEGERI 9 JULI	0,00	0,00
86	SD NEGERI 10 JULI	0,00	0,00
87	SD NEGERI 11 JULI	313,35	0,00
88	SD NEGERI 12 JULI	0,00	0,00
89	SD NEGERI 13 JULI	0,07	0,00
90	SD NEGERI 14 JULI	4,22	0,00
91	SD NEGERI 15 JULI	10.203,08	10.000,00
92	SD NEGERI 16 JULI	0,00	0,00
93	SD NEGERI 17 JULI	41,91	0,00
94	SD NEGERI 18 JULI	7.825,00	7.825,00
95	SD NEGERI 19 JULI	80,26	0,00
96	SD NEGERI 1 JEUMPA	0,00	0,00

(Dalam Rupiah)

No.	SEKOLAH NEGERI	Per 31 Desember 2023 (Rp)	Per 31 Desember 2022 (Rp)
97	SD NEGERI 2 JEUMPA	782,81	0,00
98	SD NEGERI 3 JEUMPA	0,00	0,00
99	SD NEGERI 4 JEUMPA	0,00	0,00
100	SD NEGERI 5 JEUMPA	76,09	0,00
101	SD NEGERI 6 JEUMPA	0,00	0,00
102	SD NEGERI 7 JEUMPA	20,98	0,00
103	SD NEGERI 8 JEUMPA	18.064.000,00	0,00
104	SD NEGERI 9 JEUMPA	50.000,00	0,00
105	SD NEGERI 10 JEUMPA	0,00	0,00
106	SD NEGERI 11 JEUMPA	1.003,78	0,00
107	SD NEGERI 12 JEUMPA	0,00	0,00
108	SD NEGERI 1 BIREUEN	0,00	0,00
109	SD NEGERI 2 BIREUEN	0,00	0,00
110	SD NEGERI 3 BIREUEN	0,00	0,00
111	SD NEGERI 4 BIREUEN	0,00	0,00
112	SD NEGERI 5 BIREUEN	967,00	9.167,00
114	SD NEGERI 7 BIREUEN	0,00	0,00
115	SD NEGERI 8 BIREUEN	0,85	0,00
117	SD NEGERI 10 BIREUEN	0,00	0,00
118	SD NEGERI 11 BIREUEN	0,00	0,00
119	SD NEGERI 12 BIREUEN	0,00	0,00
120	SD NEGERI 13 BIREUEN	0,89	0,00
121	SD NEGERI 14 BIREUEN	0,00	0,00
122	SD NEGERI 15 BIREUEN	0,00	1.000,00
123	SD NEGERI 16 BIREUEN	0,00	0,00
124	SD NEGERI 18 BIREUEN	2,14	0,00
125	SD NEGERI 19 BIREUEN	0,60	0,00
126	SD NEGERI 20 BIREUEN	0,00	0,00
127	SD NEGERI 21 BIREUEN	0,00	0,00
128	SD NEGERI 22 BIREUEN	177,74	0,00
129	SD NEGERI 1 KUALA	0,00	0,00
130	SD NEGERI 2 KUALA	0,00	0,00
131	SD NEGERI 3 KUALA	0,00	0,00
132	SD NEGERI 4 KUALA	1.012,68	0,00
133	SD NEGERI 5 KUALA	0,00	0,00
134	SD NEGERI 6 KUALA	0,00	0,00
135	SD NEGERI 7 KUALA	0,00	0,00
136	SD NEGERI 1 JANGKA	122.390,00	0,00
137	SD NEGERI 2 JANGKA	0,00	0,00
138	SD NEGERI 3 JANGKA	0,00	0,00
139	SD NEGERI 4 JANGKA	0,00	0,00
140	SD NEGERI 5 JANGKA	0,00	0,00
141	SD NEGERI 6 JANGKA	0,00	0,00
142	SD NEGERI 7 JANGKA	0,00	0,00
143	SD NEGERI 8 JANGKA	0,00	0,00
144	SD NEGERI 9 JANGKA	0,00	0,00
145	SD NEGERI 10 JANGKA	0,00	0,00
146	SD NEGERI 11 JANGKA	0,50	0,00
147	SD NEGERI 12 JANGKA	0,00	0,00
148	SD NEGERI 13 JANGKA	0,00	0,00

(Dalam Rupiah)

No.	SEKOLAH NEGERI	Per 31 Desember 2023 (Rp)	Per 31 Desember 2022 (Rp)
149	SD NEGERI 1 PEUSANGAN	0,00	0,00
150	SD NEGERI 2 PEUSANGAN	0,00	4.000,00
151	SD NEGERI 3 PERCONTOHAN PEUSANGAN	0,00	0,00
152	SD NEGERI 4 PEUSANGAN	0,00	0,00
153	SD NEGERI 5 PEUSANGAN	0,00	0,00
154	SD NEGERI 6 PEUSANGAN	0,00	690,00
155	SD NEGERI 7 PEUSANGAN	0,00	0,00
156	SD NEGERI 8 PEUSANGAN	0,00	0,00
157	SD NEGERI 9 PEUSANGAN	0,00	0,00
158	SD NEGERI 10 PEUSANGAN	60,00	2.000,00
159	SD NEGERI 11 PEUSANGAN	0,00	0,00
160	SD NEGERI 12 PEUSANGAN	0,00	0,00
161	SD NEGERI 13 PEUSANGAN	0,00	0,00
162	SD NEGERI 14 PEUSANGAN	0,00	0,00
163	SD NEGERI 15 PEUSANGAN	0,00	0,00
164	SD NEGERI 16 PEUSANGAN	0,00	0,00
165	SD NEGERI 17 PEUSANGAN	0,00	0,00
166	SD NEGERI 18 PEUSANGAN	0,00	0,00
167	SD NEGERI 19 PEUSANGAN	0,99	0,00
168	SD NEGERI 20 PEUSANGAN	0,00	0,00
169	SD NEGERI 21 PEUSANGAN	0,00	0,00
170	SD NEGERI 22 PEUSANGAN	0,00	0,00
171	SD NEGERI 23 PEUSANGAN	0,00	0,00
172	SD NEGERI 24 PEUSANGAN	0,00	0,00
173	SD NEGERI 25 PEUSANGAN	50.742,50	0,00
174	SD NEGERI 26 PEUSANGAN	0,00	0,00
175	SD NEGERI 27 PEUSANGAN	67,91	0,00
176	SD NEGERI 28 PEUSANGAN	0,00	0,00
177	SD NEGERI 1 PEUSANGAN SELATAN	65.000,00	0,00
178	SD NEGERI 2 PEUSANGAN SELATAN	0,00	0,00
179	SD NEGERI 3 PEUSANGAN SELATAN	0,00	0,00
180	SD NEGERI 4 PEUSANGAN SELATAN	0,00	0,00
181	SD NEGERI 5 PEUSANGAN SELATAN	0,00	0,00
182	SD NEGERI 6 PEUSANGAN SELATAN	0,00	165,00
183	SD NEGERI 7 PEUSANGAN SELATAN	0,79	0,00
184	SD NEGERI 8 PEUSANGAN SELATAN	0,00	0,00
185	SD NEGERI 9 PEUSANGAN SELATAN	0,00	0,00
186	SD NEGERI 1 PEUSANGAN SIBLAH KRUENG	0,00	0,00
187	SD NEGERI 2 PEUSANGAN SIBLAH KRUENG	0,00	0,00
188	SD NEGERI 3 PEUSANGAN SIBLAH KRUENG	0,00	0,00
189	SD NEGERI 4 PEUSANGAN SIBLAH KRUENG	0,00	0,00
190	SD NEGERI 5 PEUSANGAN SIBLAH KRUENG	49.999,00	5.000,00
191	SD NEGERI 6 PEUSANGAN SIBLAH KRUENG	0,00	0,00
192	SD NEGERI 7 PEUSANGAN SIBLAH KRUENG	0,00	0,00
193	SD NEGERI 8 PEUSANGAN SIBLAH KRUENG	0,00	0,00
194	SD NEGERI 1 MAKMUR	0,00	0,00
195	SD NEGERI 2 MAKMUR	0,00	0,00
196	SD NEGERI 3 MAKMUR	0,00	0,00
197	SD NEGERI 4 MAKMUR	0,00	0,00
198	SD NEGERI 5 MAKMUR	0,00	0,00

(Dalam Rupiah)

No.	SEKOLAH NEGERI	Per 31 Desember 2023 (Rp)	Per 31 Desember 2022 (Rp)
199	SD NEGERI 6 MAKMUR	17.000,00	0,00
200	SD NEGERI 7 MAKMUR	0,00	0,00
201	SD NEGERI 8 MAKMUR	0,00	0,00
202	SD NEGERI 9 MAKMUR	0,00	0,00
203	SD NEGERI 10 MAKMUR	0,00	0,00
204	SD NEGERI 11 MAKMUR	0,00	0,00
205	SD NEGERI 12 MAKMUR	0,00	0,00
206	SD NEGERI 13 MAKMUR	0,02	0,00
207	SD NEGERI 1 KUTA BLANG	0,00	0,00
208	SD NEGERI 2 KUTA BLANG	0,00	0,00
209	SD NEGERI 3 KUTA BLANG	0,00	0,00
210	SD NEGERI 4 KUTA BLANG	447,56	0,00
211	SD NEGERI 5 KUTA BLANG	0,00	0,00
212	SD NEGERI 6 KUTA BLANG	0,30	0,00
213	SD NEGERI 7 KUTA BLANG	0,00	0,00
214	SD NEGERI 8 KUTA BLANG	0,00	0,00
215	SD NEGERI 9 KUTA BLANG	0,00	0,00
216	SD NEGERI 10 KUTA BLANG	0,89	0,00
217	SD NEGERI 11 KUTA BLANG	0,00	0,00
218	SD NEGERI 1 GANDAPURA	104.161,44	80.419,00
219	SD NEGERI 2 GANDAPURA	0,00	0,00
220	SD NEGERI 3 GANDAPURA	0,00	0,00
221	SD NEGERI 4 GANDAPURA	3.322,23	0,00
222	SD NEGERI 5 GANDAPURA	0,00	0,00
223	SD NEGERI 6 GANDAPURA	135,49	0,00
224	SD NEGERI 7 GANDAPURA	220.192,90	0,00
225	SD NEGERI 8 GANDAPURA	0,00	0,00
226	SD NEGERI 9 GANDAPURA	0,00	0,00
227	SD NEGERI 10 GANDAPURA	0,00	0,00
228	SD NEGERI 11 GANDAPURA	64.344,97	0,00
229	SMP NEGERI 1 SAMALANGA	223.000,00	0,77
230	SMP NEGERI 2 SAMALANGA	2.300.000,00	0,56
231	SMP NEGERI 3 SAMALANGA	0,00	0,42
232	SMP NEGERI 4 SAMALANGA	0,77	0,77
233	SMP NEGERI 5 SAMALANGA	0,00	0,00
234	SMP NEGERI 6 SAMALANGA	0,00	0,73
235	SMP NEGERI 1 SIMPANG MAMPLAM	0,00	1,00
236	SMP NEGERI 2 SIMPANG MAMPLAM	0,00	0,00
237	SMP NEGERI 3 SIMPANG MAMPLAM	0,00	4.000,18
238	SMP NEGERI 4 SIMPANG MAMPLAM	0,00	0,00
239	SMP NEGERI 1 PANDRAH	17.970,00	0,00
240	SMP NEGERI 2 PANDRAH	0,00	0,49
241	SMP NEGERI 1 JEUNIEB	44.270,00	0,25
242	SMP NEGERI 2 JEUNIEB	0,00	0,00
243	SMP NEGERI 3 JEUNIEB	275.000,00	0,59
244	SMP NEGERI 1 PEULIMBANG	30.003.751,00	0,20
245	SMP NEGERI 2 PEULIMBANG	0,00	0,14
246	SMP NEGERI 1 PEUDADA	5.070.862,95	0,00
247	SMP NEGERI 2 PEUDADA	1.300.000,00	0,24
248	SMP NEGERI 3 PEUDADA	0,00	0,00

(Dalam Rupiah)

No.	SEKOLAH NEGERI	Per 31 Desember 2023 (Rp)	Per 31 Desember 2022 (Rp)
249	SMP NEGERI 4 PEUDADA	0,00	0,38
250	SMP NEGERI 1 JULI	0,00	0,00
251	SMP NEGERI 2 JULI	0,00	0,95
252	SMP NEGERI 3 JULI	1.967,99	0,00
253	SMP NEGERI 4 JULI	0,00	0,66
254	SMP NEGERI 5 JULI	0,00	0,00
255	SMP NEGERI 6 JULI	0,00	0,00
256	SMP NEGERI 1 JEUMPA	0,00	0,98
257	SMP NEGERI 2 JEUMPA	0,00	0,16
258	SMP NEGERI 3 JEUMPA	560.000,00	0,00
259	SMP NEGERI 1 BIREUEN	541.989,07	0,00
260	SMP NEGERI 2 BIREUEN	0,00	10.221.464,61
261	SMP NEGERI 3 BIREUEN	0,00	6.500.000,41
262	SMP NEGERI 4 BIREUEN	0,00	0,58
263	SMP NEGERI 5 BIREUEN	0,00	0,00
264	SMP NEGERI 1 KUALA	0,00	0,63
265	SMP NEGERI 1 JANGKA	0,00	0,00
266	SMP NEGERI 2 JANGKA	0,00	0,56
267	SMP NEGERI 1 PEUSANGAN	0,00	0,44
268	SMP NEGERI 2 PEUSANGAN	206.823,83	0,15
269	SMP NEGERI 3 PEUSANGAN	7.354,47	0,00
270	SMP NEGERI 4 PEUSANGAN	81.713,14	0,00
271	SMP NEGERI 5 PEUSANGAN	35.000,00	0,00
272	SMP NEGERI 6 PEUSANGAN	0,00	0,22
273	SMP NEGERI 7 PEUSANGAN	0,00	0,00
274	SMP NEGERI 1 PEUSANGAN SELATAN	70.000,00	0,00
275	SMP NEGERI 2 PEUSANGAN SELATAN	0,00	0,68
276	SMP NEGERI 1 PEUSANGAN SIBLAH KRUENG	0,00	0,46
277	SMP NEGERI 2 PEUSANGAN SIBLAH KRUENG	0,00	0,96
278	SMP NEGERI 3 PEUSANGAN SIBLAH KRUENG	0,00	0,00
279	SMP NEGERI 1 MAKMUR	4.000,00	0,46
280	SMP NEGERI 2 MAKMUR	0,00	0,81
281	SMP NEGERI 3 MAKMUR	0,00	20,95
282	SMP NEGERI 4 MAKMUR	0,00	0,00
283	SMP NEGERI 1 KUTA BLANG	0,00	665.200,00
284	SMP NEGERI 2 KUTABLANG	0,00	0,00
285	SMP NEGERI 3 KUTA BLANG	0,00	0,86
286	SMP NEGERI 4 KUTA BLANG	0,00	0,82
287	SMP NEGERI 1 GANDAPURA	0,00	0,00
288	SMP NEGERI 2 GANDAPURA	0,00	0,25
289	SMP NEGERI 3 GANDAPURA	0,00	0,00
Jumlah		68.361.304,34	17.692.149,32

**Rincian Saldo Rekening Kas Dana Kapitasi
Per 31 Desember 2023**

(Dalam Rupiah)

No.	FKTP/Puskesmas	No. Rekening	Per 31 Desember 2023 (Rp)	Per 31 Desember 2022 (Rp)
1	Samalanga	1120531108	74.142.622,00	46.685.538,00
2	Sp. Mamplam	1120527385	75.914.968,00	255.897,00
3	Pandrah	1120612498	14.581.651,00	6.402.283,00
4	Jeunieb	1120605446	30.197.610,00	11.704.170,00
5	Plimbang	1120533070	55.145.228,00	15.232.322,00
6	Peudada	1120555197	20.436.153,00	3.308.935,00
7	Jeumpa	1120606631	56.087.780,00	41.876.359,00
8	Kuala	1120584173	10.658.100,00	53.394.361,00
9	Juli	1120601939	8.498.638,00	25.819.609,00
10	Juli Dua	1120590801	18.826.755,00	50.880.997,00
11	Kota Juang	1120588430	108.765.738,00	23.702.065,00
12	Jangka	1120608991	38.951.848,00	90.391.596,00
13	Peusangan	1120551760	75.431,00	30.645.138,00
14	Peusangan Selatan	1120549592	27.513.697,00	21.720.373,00
15	Peusangan Siblah Krueng	1120547493	12.441.293,00	37.658.806,00
16	Kutablang	1120576161	33.148.638,00	32.147.665,00
17	Makmur	1120558552	63.707.311,00	22.799.783,00
18	Gandapura	1120611619	26.946.380,00	15.385.614,00
19	Cot Iju	1120614086	14.140.311,00	11.553.632,00
20	Mon Keulayu	1120527352	18.872.081,00	5.988.756,00
Jumlah			709.052.233,00	547.553.899,00

Rincian Saldo Rekening Kas Lainnya
Per 31 Desember 2023

(Dalam Rupiah)

No.	UPTD	No. Rekening	Per 31 Desember 2023 (Rp)	Per 31 Desember 2022 (Rp)
1	UPTD Pendidikan, Pemuda Dan Olah Raga Samalanga	10201028031033,00	27.298,77	
2	UPTD Pendidikan, Pemuda Dan Olah Raga Jeunieb	10301025700027,00	8.592,20	
3	UPTD Pendidikan, Pemuda Dan Olah Raga Jeumpa	10001021204417,00	4.023.030,28	
4	UPTD Pendidikan, Pemuda Dan Olah Raga Peusangan	10101028032537,00	754,31	
5	UPTD Pendidikan, Pemuda Dan Olah Raga Peusangan Sibliah Krueng	10101020000013,00	94,50	
6	UPTD Pendidikan, Pemuda Dan Olah Raga Gandapura	10401025800014,00	19.760,64	
7	UPTD Pendidikan, Pemuda Dan Olah Raga Jangka	10101025901619,00	518.118,27	
8	UPTD Pendidikan, Pemuda Dan Olah Raga Simpang Mamplam	10201025800017,00	88.360,08	
9	UPTD Pendidikan, Pemuda Dan Olah Raga Peudada	10301025800100,00	711,81	
10	UPTD Pendidikan, Pemuda Dan Olah Raga Juli	10001025800203,00	0,30	
Jumlah			4.686.721,16	0,00

No.	FKTP/Puskesmas	No. Rekening	Per 31 Desember 2023 (Rp)	Per 31 Desember 2022 (Rp)
1	Samalanga	7220697678	336.994.203,00	
2	Sp. Mamplam	7220698496	259.925.326,00	
3	Pandrah	7220691758	384.252.336,00	
4	Jeunieb	7220684231	198.704.444,00	
5	Plimbang	7220694277	439.612.858,00	
6	Peudada	7220693637	254.633.071,00	
7	Jeumpa	7220683308	371.035.751,00	
8	Kuala	7220687605	211.043.872,00	
9	Juli	7220685114	301.415.811,00	
10	Juli Dua	7220685742	345.253.591,00	
11	Kota Juang	7220686323	502.016.597,00	
12	Jangka	7220681868	392.317.824,00	
13	Peusangan	7220695683	278.087.992,00	
14	Peusangan Selatan	7220696485	290.011.013,00	
15	Peusangan Sibliah Krueng	7220696997	145.619.890,00	

No.	FKTP/Puskesmas	No. Rekening	Per 31 Desember 2023 (Rp)	Per 31 Desember 2022 (Rp)
16	Kutablang	7220690077	278.864.353,00	
17	Makmur	7220690417	129.673.663,00	
18	Gandapura	7220680945	330.412.833,00	
19	Cot Iju	7220694911	118.033.029,00	
20	Mon Keulayu	7220679599	233.058.635,00	
Jumlah			5.800.967.092,00	0,00
Jumlah Total Kas Lainnya			5.805.653.813,16	0,00

Rincian Saldo Persediaan
Per 31 Desember 2023

No.	Uraian	Per 31 Desember 2023 (Rp)	Per 31 Desember 2022 (Rp)
I	Persediaan Bahan Bangunan dan Konstruksi		
1	Badan Layanan Umum RSUD Dr. Fauziah	15.086.400,00	22.149.200,00
	Jumlah I	15.086.400,00	22.149.200,00
II	Persediaan Isi Tabung Gas		
1	Dinas Kesehatan	-	-
2	Badan Layanan Umum RSUD Dr. Fauziah	1.522.500,00	913.500,00
	Jumlah II	1.522.500,00	913.500,00
III	Persediaan Bahan Lainnya		
1	Dinas Kesehatan	5.531.029.140,00	3.121.190.189,00
2	Badan Layanan Umum RSUD Dr. Fauziah	2.915.432.006,00	2.194.185.000,92
3	Dinas Pekerjaan Umum dan Penataan Ruang	387.555,00	-
4	Dinas Perhubungan	8.800,00	80.200,00
5	Badan Kepegawaian dan Pengembangan Sumber Daya Manusia	30.000,00	-
6	Badan Kesatuan Bangsa dan Politik	60.250,00	-
7	Sekretariat DPRK	253.610,00	621.400,00
8	Badan Perencanaan Pembangunan Daerah	196.820,00	261.294,00
	Jumlah III	8.447.398.181,00	5.316.338.083,92
IV	Persediaan Suku Cadang Alat Kedokteran		
1	Dinas Kesehatan	-	919.127.668,00
	Jumlah IV	-	919.127.668,00
V	Persediaan Alat Tulis Kantor		
1	Dinas Pendidikan dan Kebudayaan	1.258.120,00	-
2	Dinas Kesehatan	9.225.225,00	13.730.650,00
3	Badan Layanan Umum RSUD dr. Fauziah	133.569.100,00	101.858.250,00
4	Dinas Pekerjaan Umum dan Penataan Ruang	505.145,00	491.000,00
5	Satuan Polisi Pamong Praja dan Wilayahul Hisbah	-	351.180,00
6	Dinas Sosial	229.560,00	596.300,00
7	Dinas Pangan, Kelautan dan Perikanan	506.420,00	1.004.000,00
8	Dinas Pemberdayaan Masyarakat dan Gampong, Perempuan dan Keluarga Berencana	95.000,00	-
9	Dinas Perhubungan	231.900,00	1.312.700,00
10	Dinas Komunikasi, Informatika dan Persandian	638.720,00	251.000,00
11	Dinas Penanaman Modal dan Pelayanan Terpadu Satu Pintu	131.680,00	125.500,00
12	Dinas Pemuda, Olah Raga dan Pariwisata	-	223.200,00
13	Sekretariat Majelis Adat Aceh	-	563.400,00
14	Dinas Perpustakaan dan Kearsipan	139.740,00	44.800,00
15	Dinas Pertanian dan Perkebunan	67.400,00	73.700,00
16	Dinas Peternakan dan Kesehatan Hewan	-	618.800,00
17	Sekretariat Daerah	125.680,00	305.000,00
18	Sekretariat DPRK	250.460,00	505.200,00
19	Badan Perencanaan Pembangunan Daerah	473.452,00	591.614,00
20	Badan Pengelolaan Keuangan Daerah	-	257.100,00
21	Badan Kepegawaian dan Pengembangan Sumber Daya Manusia	230.000,00	166.900,00
22	Inspektorat	541.310,00	1.337.700,00

No.	Uraian	Per 31 Desember 2023 (Rp)	Per 31 Desember 2022 (Rp)
23	Kecamatan Kota Juang	165.700,00	54.200,00
24	Badan Kesatuan Bangsa dan Politik	84.350,00	237.890,00
	Jumlah V	148.468.962,00	124.700.084,00
VI	Persediaan Kertas dan Cover		
1	Dinas Perpustakaan dan Kearsipan	-	67.000,00
2	Inspektorat	-	-
	Jumlah VI	-	67.000,00
VII	Persediaan Barang Cetak		
1	Dinas Kesehatan	8.150.000,00	9.376.050,00
2	Badan Layanan Umum RSUD dr. Fauziah	26.320.000,00	29.144.500,00
3	Dinas Pekerjaan Umum dan Penataan Ruang	-	188.200,00
4	Dinas Sosial	776.000,00	328.100,00
5	Dinas Kependudukan dan Catatan Sipil	304.050.125,00	363.070.000,00
6	Dinas Perhubungan	65.520,00	-
7	Sekretariat Daerah	-	380.000,00
8	Sekretariat DPRK	332.425,00	650.000,00
9	Badan Perencanaan Pembangunan Daerah	412.000,00	321.456,00
10	Badan Pengelolaan Keuangan Daerah	-	182.900,00
11	Badan Kepegawaian dan Pengembangan Sumber Daya Manusia	-	549.450,00
12	Inspektorat	379.575,00	-
13	Kecamatan Kota Juang	256.665,00	
14	Badan Kesatuan Bangsa dan Politik	182.000,00	200.530,00
	Jumlah VII	340.924.310,00	404.391.186,00
VIII	Persediaan Bahan Komputer		
1	Dinas Perhubungan	260.280,00	-
2	Dinas Komunikasi, Informatika dan Persandian	1.301.400,00	-
	Jumlah VIII	1.561.680,00	-
IX	Persediaan Benda Pos		
1	Dinas Pekerjaan Umum dan Penataan Ruang	-	-
2	Dinas Pangan, Kelautan dan Perikanan	-	400.000,00
3	Dinas Pertanian dan Perkebunan	-	100.000,00
4	Dinas Peternakan dan Kesehatan Hewan	-	200.000,00
5	Badan Perencanaan Pembangunan Daerah	50.000,00	100.000,00
6	Inspektorat	150.000,00	143.000,00
7	Badan Kesatuan Bangsa dan Politik	60.000,00	80.000,00
	Jumlah IX	260.000,00	1.023.000,00
X	Persediaan Alat Listrik		
1	Dinas Kesehatan	71.410.290,00	2.747.850,00
2	Badan Layanan Umum RSUD dr. Fauziah	35.405.625,00	34.074.350,00
3	Dinas Pekerjaan Umum dan Penataan Ruang	-	207.700,00
4	Dinas Komunikasi, Informatika dan Persandian	395.000,00	-
5	Sekretariat DPRK	259.000,00	202.000,00
6	Badan Perencanaan Pembangunan Daerah	201.125,00	142.080,00
7	Inspektorat	226.000,00	-
	Jumlah X	107.897.040,00	37.373.980,00
XI	Persediaan Alat/Bahan untuk Kegiatan Kantor Lainnya		
1	Dinas Kesehatan	8.634.000,00	6.925.000,00

No.	Uraian	Per 31 Desember 2023 (Rp)	Per 31 Desember 2022 (Rp)
2	Badan Layanan Umum RSUD Dr. Fauziah	54.474.520,00	56.222.960,00
3	Dinas Pekerjaan Umum dan Penataan Ruang	-	122.200,00
4	Dinas Komunikasi, Informatika dan Persandian	284.500,00	-
5	Inspektorat	71.500,00	95.000,00
	Jumlah XI	63.464.520,00	63.365.160,00
XII	Persediaan Obat		
1	Dinas Kesehatan	2.854.808.695,00	4.396.208.223,00
2	Badan Layanan Umum RSUD Dr. Fauziah	6.149.868.432,12	5.341.991.469,29
	Jumlah XII	9.004.677.127,12	9.738.199.692,29
XIII	Persediaan Obat-obatan lainnya		
1	Dinas Kesehatan	-	3.739.693.198,00
	Jumlah XIII	-	3.739.693.198,00
XIV	Persediaan untuk Dijual/Diserahkan Kepada Masyarakat		
1	Dinas Pekerjaan Umum dan Penataan Ruang	496.021.300,00	-
2	Badan Penanggulangan Bencana Daerah	22.807.630,00	15.980.700,00
3	Dinas Sosial	159.036.970,00	131.233.725,00
4	Dinas Kependudukan dan Catatan Sipil	20.364.000,00	-
5	Dinas Perhubungan	45.000.000,00	12.500.000,00
6	Dinas Perdagangan, Perindustrian, Koperasi dan UKM	15.493.334,00	15.493.334,00
	Jumlah XIV	758.723.234,00	175.207.759,00
XV	Persediaan Untuk Dijual/Diserahkan Lainnya		
1	Dinas Sosial	829.037.764,00	854.847.624,00
	Jumlah XV	829.037.764,00	854.847.624,00
	Total I s/d XV	19.719.021.718,12	21.397.397.135,21

(Dalam Rupiah)

Kode	Uraian	Per 31 Desember 2023 (Rp)	Per 31 Desember 2022 (Rp)
1.3.07.01.	Akumulasi Penyusutan Peralatan dan Mesin	430.751.430.298,21	369.640.043.993,05
1.3.07.01.01.	Akumulasi Penyusutan Alat Besar	10.229.027.275,31	9.458.691.207,00
1.3.07.01.01.0001.	Akumulasi Penyusutan Alat Besar Darat-Tractor	846.151.041,67	533.726.042,00
1.3.07.01.01.0002.	Akumulasi Penyusutan Alat Besar Darat-Grader	1.369.700.000,00	2.174.900.000,00
1.3.07.01.01.0003.	Akumulasi Penyusutan Alat Besar Darat-Excavator	908.117.708,33	572.812.708,00
1.3.07.01.01.0005.	Akumulasi Penyusutan Alat Besar Darat-Hauler	1.895.403.333,33	1.379.867.761,00
1.3.07.01.01.0006.	Akumulasi Penyusutan Alat Besar Darat-Asphalt Equipment	20.240.000,00	85.360.000,00
1.3.07.01.01.0007.	Akumulasi Penyusutan Alat Besar Darat- Compacting Equipment	865.697.253,33	1.403.305.319,00
1.3.07.01.01.0008.	Akumulasi Penyusutan Alat Besar Darat-Aggregate and Concrete Equipment	361.666,67	268.333,00
1.3.07.01.01.0009.	Akumulasi Penyusutan Alat Besar Darat-Loader	1.192.447.573,33	936.923.093,00
1.3.07.01.01.0010.	Akumulasi Penyusutan Alat Besar Darat-Alat Pengangkat	641.666,67	495.833,00
1.3.07.01.01.0011.	Akumulasi Penyusutan Alat Besar Darat-Mesin Proses	249.000.833,33	242.347.500,00
1.3.07.01.01.0019.	Akumulasi Penyusutan Alat Bantu-Alat Penarik	133.320.000,00	133.320.000,00
1.3.07.01.01.0020.	Akumulasi Penyusutan Alat Bantu-Feeder	1.069.691.642,86	648.829.357,00
1.3.07.01.01.0022.	Akumulasi Penyusutan Alat Bantu-Electric Generating Set	960.699.523,52	684.308.420,00
1.3.07.01.01.0023.	Akumulasi Penyusutan Alat Bantu-Pompa	417.548.594,76	376.529.221,00
1.3.07.01.01.0024.	Akumulasi Penyusutan Alat Bantu-Mesin Bor	5.357.142,86	2.785.716,00
1.3.07.01.01.0025.	Akumulasi Penyusutan Alat Bantu-Unit Pemeliharaan Lapangan	259.892.857,14	259.178.571,00
1.3.07.01.01.0026.	Akumulasi Penyusutan Alat Bantu-Alat Pengolahan Air Kotor	11.163.809,52	11.020.952,00
1.3.07.01.01.0028.	Akumulasi Penyusutan Alat Bantu-Air Port Maintenance Equipment/Alat Bantu Penerbangan	821.428,57	392.858,00
1.3.07.01.01.0030.	Akumulasi Penyusutan Alat Bantu-Perlengkapan Kebakaran Hutan	2.744.919,05	1.609.084,00
1.3.07.01.01.0031.	Akumulasi Penyusutan Alat Bantu-Peralatan Selam	13.024.137,50	7.643.640,00
1.3.07.01.01.0032.	Akumulasi Penyusutan Alat Bantu-Peralatan SAR Mountenering	5.653.928,57	2.671.440,00
1.3.07.01.01.0033.	Akumulasi Penyusutan Alat Bantu-Peralatan Intelijen	1.000.000,00	214.286,00
1.3.07.01.01.0034.	Akumulasi Penyusutan Alat Bantu-Alat Bantu Lainnya	348.214,29	181.073,00
1.3.07.01.02.	Akumulasi Penyusutan Alat Angkutan	76.543.779.918,89	69.492.083.651,00
1.3.07.01.02.0001.	Akumulasi Penyusutan Alat Angkutan Darat Bermotor-Kendaraan Dinas Bermotor Perorangan	6.084.937.587,76	5.008.027.350,00
1.3.07.01.02.0002.	Akumulasi Penyusutan Alat Angkutan Darat Bermotor-Kendaraan Bermotor Penumpang	22.512.552.751,02	22.044.181.768,00
1.3.07.01.02.0003.	Akumulasi Penyusutan Alat Angkutan Darat Bermotor-Kendaraan Bermotor Angkutan Barang	8.489.427.943,39	7.488.846.568,00
1.3.07.01.02.0004.	Akumulasi Penyusutan Alat Angkutan Darat Bermotor-Kendaraan Bermotor Beroda Dua	10.163.457.987,67	9.632.608.628,00
1.3.07.01.02.0006.	Akumulasi Penyusutan Alat Angkutan Darat Bermotor-Kendaraan Bermotor Khusus	20.020.788.932,38	16.589.298.254,00
1.3.07.01.02.0009.	Akumulasi Penyusutan Alat Angkutan Darat Bermotor-Alat Angkutan Darat Bermotor Lainnya	152.925.000,00	146.383.928,00
1.3.07.01.02.0010.	Akumulasi Penyusutan Alat Angkutan Darat Tak Bermotor-Kendaraan Tak Bermotor Angkutan Barang	351.931.889,17	167.141.933,00
1.3.07.01.02.0011.	Akumulasi Penyusutan Alat Angkutan Darat Tak Bermotor-Kendaraan Tak Bermotor Penumpang	190.782.000,00	119.963.583,00
1.3.07.01.02.0012.	Akumulasi Penyusutan Alat Angkutan Darat Tak Bermotor-Alat Angkutan Kereta Rel Tak Bermotor	2.000.000,00	2.000.000,00
1.3.07.01.02.0014.	Akumulasi Penyusutan Alat Apung Bermotor-Alat Angkutan Apung Bermotor untuk Barang	7.050.000.000,00	7.050.000.000,00
1.3.07.01.02.0015.	Akumulasi Penyusutan Alat Apung Bermotor-Alat Angkutan Apung Bermotor untuk Penumpang	78.400.300,00	78.400.300,00
1.3.07.01.02.0016.	Akumulasi Penyusutan Alat Apung Bermotor-Alat Angkutan Apung Bermotor Khusus	995.669.812,50	714.539.513,00
1.3.07.01.02.0019.	Akumulasi Penyusutan Alat Angkutan Apung Tak Bermotor-Alat Angkutan Apung Tak Bermotor untuk Barang	1.900.000,00	1.900.000,00
1.3.07.01.02.0020.	Akumulasi Penyusutan Alat Angkutan Apung Tak Bermotor-Alat Angkutan Apung Tak Bermotor untuk Penumpang	448.305.715,00	448.305.715,00
1.3.07.01.02.0021.	Akumulasi Penyusutan Alat Angkutan Apung Tak Bermotor-Alat Angkutan Apung Tak Bermotor Khusus	700.000,00	486.111,00
1.3.07.01.03.	Akumulasi Penyusutan Alat Bengkel dan Alat Ukur	2.784.597.470,98	2.463.052.138,00
1.3.07.01.03.0001.	Akumulasi Penyusutan Alat Bengkel Bermesin-Perkakas Konstruksi Loqam Terpasang pada Fondasi	36.615.416,67	31.665.417,00
1.3.07.01.03.0003.	Akumulasi Penyusutan Alat Bengkel Bermesin-Perkakas Bengkel Listrik	87.538.541,67	35.411.543,00
1.3.07.01.03.0006.	Akumulasi Penyusutan Alat Bengkel Bermesin-Perkakas Bengkel Kayu	168.834.416,67	135.526.581,00
1.3.07.01.03.0007.	Akumulasi Penyusutan Alat Bengkel Bermesin-Perkakas Bengkel Khusus	331.150,00	-
1.3.07.01.03.0008.	Akumulasi Penyusutan Alat Bengkel Bermesin-Peralatan Las	1.912.500,00	764.583,00
1.3.07.01.03.0009.	Akumulasi Penyusutan Alat Bengkel Bermesin-Perkakas Pabrik Es	125.437.591,67	88.577.980,00
1.3.07.01.03.0013.	Akumulasi Penyusutan Alat Bengkel Tak Bermesin-Perkakas Bengkel Service	5.280.000,00	5.280.000,00
1.3.07.01.03.0015.	Akumulasi Penyusutan Alat Bengkel Tak Bermesin-Perkakas Standard (Standard Tools)	2.425.000,00	825.000,00
1.3.07.01.03.0016.	Akumulasi Penyusutan Alat Bengkel Tak Bermesin-Perkakas Khusus (Special Tools)	96.999.400,00	96.999.400,00
1.3.07.01.03.0017.	Akumulasi Penyusutan Alat Bengkel Tak Bermesin-Perkakas Bengkel Kerja	12.516.333,33	10.995.900,00
1.3.07.01.03.0018.	Akumulasi Penyusutan Alat Bengkel Tak Bermesin-Peralatan Tukang Besi	42.395.933,33	39.185.000,00
1.3.07.01.03.0019.	Akumulasi Penyusutan Alat Bengkel Tak Bermesin-Peralatan Tukang Kayu	2.976.666,67	2.296.668,00
1.3.07.01.03.0021.	Akumulasi Penyusutan Alat Bengkel Tak Bermesin-Peralatan Ukur, Gip, dan Feeting	9.141.666,67	941.667,00
1.3.07.01.03.0022.	Akumulasi Penyusutan Alat Bengkel Tak Bermesin-Peralatan Bengkel Khusus Peladam	77.671.783,33	37.218.472,00
1.3.07.01.03.0023.	Akumulasi Penyusutan Alat Bengkel Tak Bermesin-Alat Bengkel Tak Bermesin Lainnya	5.865.000,00	1.725.000,00
1.3.07.01.03.0024.	Akumulasi Penyusutan Alat Ukur-Alat Ukur Universal	581.267.726,30	403.499.242,00
1.3.07.01.03.0027.	Akumulasi Penyusutan Alat Ukur-Alat Ukur/Tes Klinis Lain	17.700.000,00	17.700.000,00
1.3.07.01.03.0028.	Akumulasi Penyusutan Alat Ukur-Alat Kalibrasi	110.866.190,00	193.437.210,00
1.3.07.01.03.0030.	Akumulasi Penyusutan Alat Ukur-Universal Tester	83.985.534,02	61.501.522,00
1.3.07.01.03.0031.	Akumulasi Penyusutan Alat Ukur-Alat Ukur/Pembanding	637.665.736,67	638.539.428,00
1.3.07.01.03.0032.	Akumulasi Penyusutan Alat Ukur-Alat Ukur Lain-Lain	381.483.433,33	379.488.633,00
1.3.07.01.03.0033.	Akumulasi Penyusutan Alat Ukur-Alat Timbangan/Biara	273.768.417,33	277.573.994,00
1.3.07.01.03.0036.	Akumulasi Penyusutan Alat Ukur-Takaran Bahan Bangunan	5.425.000,00	1.224.999,00
1.3.07.01.03.0039.	Akumulasi Penyusutan Alat Ukur-Specific Set	2.480.000,00	-
1.3.07.01.03.0040.	Akumulasi Penyusutan Alat Ukur-Alat Pengukur Keadaan Alam	14.014.033,33	2.673.899,00
1.3.07.01.04.	Akumulasi Penyusutan Alat Pertanian	13.346.434.671,02	12.618.202.807,00
1.3.07.01.04.0001.	Akumulasi Penyusutan Alat Pengolahan-Alat Pengolahan Tanah dan Tanaman	1.867.292.500,00	1.867.292.500,00
1.3.07.01.04.0002.	Akumulasi Penyusutan Alat Pengolahan-Alat Pemeliharaan Tanaman/Ikan/Ternak	131.484.729,77	127.934.871,00
1.3.07.01.04.0003.	Akumulasi Penyusutan Alat Pengolahan-Alat Panen	1.415.175.000,00	1.415.175.000,00
1.3.07.01.04.0004.	Akumulasi Penyusutan Alat Pengolahan-Alat Penyimpan Hasil Percobaan Pertanian	1.017.920.505,42	939.598.414,00
1.3.07.01.04.0005.	Akumulasi Penyusutan Alat Pengolahan-Alat Laboratorium Pertanian	5.432.844.290,00	5.021.705.139,00
1.3.07.01.04.0006.	Akumulasi Penyusutan Alat Pengolahan-Alat Processing	22.182.500,00	8.172.500,00
1.3.07.01.04.0007.	Akumulasi Penyusutan Alat Pengolahan-Alat Pasca Panen	647.556.000,00	642.451.833,00
1.3.07.01.04.0009.	Akumulasi Penyusutan Alat Pengolahan-Alat-Alat Peternakan	1.136.279.145,83	920.172.550,00
1.3.07.01.04.0010.	Akumulasi Penyusutan Alat Pengolahan-Alat Pengolahan Lainnya	1.675.700.000,00	1.675.700.000,00
1.3.07.01.05.	Akumulasi Penyusutan Alat Kantor dan Rumah Tangga	80.678.599.796,30	70.349.626.498,05
1.3.07.01.05.0001.	Akumulasi Penyusutan Alat Kantor-Mesin Ketik	76.921.000,00	79.964.334,00
1.3.07.01.05.0002.	Akumulasi Penyusutan Alat Kantor-Mesin Hitung/Mesin Jumlah	918.235.000,00	519.268.333,00
1.3.07.01.05.0003.	Akumulasi Penyusutan Alat Kantor-Alat Reproduksi (Penggandaan)	116.875.000,00	116.875.000,00
1.3.07.01.05.0004.	Akumulasi Penyusutan Alat Kantor-Alat Penyimpan Perlengkapan Kantor	8.804.512.393,97	7.763.458.226,00
1.3.07.01.05.0005.	Akumulasi Penyusutan Alat Kantor-Alat Kantor Lainnya	6.705.454.915,30	4.822.241.112,00
1.3.07.01.05.0006.	Akumulasi Penyusutan Alat Rumah Tangga-Mebel	36.146.584.108,03	31.827.784.809,00
1.3.07.01.05.0007.	Akumulasi Penyusutan Alat Rumah Tangga-Alat Pengukur Waktu	14.704.000,00	14.704.000,00
1.3.07.01.05.0008.	Akumulasi Penyusutan Alat Rumah Tangga-Alat Pembersih	2.671.639.366,83	2.925.484.460,00
1.3.07.01.05.0009.	Akumulasi Penyusutan Alat Rumah Tangga-Alat Pendingin	11.172.019.537,15	9.682.786.635,05

Kode	Uraian	Per 31 Desember 2023 (Rp)	Per 31 Desember 2022 (Rp)
1.3.07.01.05.0010.	Akumulasi Penyusutan Alat Rumah Tangga-Alat Dapur	259.996.362,58	210.435.758,00
1.3.07.01.05.0011.	Akumulasi Penyusutan Alat Rumah Tangga-Alat Rumah Tangga Lainnya (Home Use)	8.658.065.027,68	7.979.247.423,00
1.3.07.01.05.0012.	Akumulasi Penyusutan Alat Rumah Tangga-Alat Pemadam Kebakaran	1.232.773.995,15	1.114.111.434,00
1.3.07.01.05.0013.	Akumulasi Penyusutan Meja dan Kursi Kerja/Rapat Pejabat-Meja Kerja Pejabat	1.156.457.722,83	1.019.488.602,00
1.3.07.01.05.0014.	Akumulasi Penyusutan Meja dan Kursi Kerja/Rapat Pejabat-Meja Kerja Rapat Pejabat	257.644.883,33	184.676.099,00
1.3.07.01.05.0015.	Akumulasi Penyusutan Meja dan Kursi Kerja/Rapat Pejabat-Kursi Kerja Pejabat	848.298.993,35	651.957.456,00
1.3.07.01.05.0016.	Akumulasi Penyusutan Meja dan Kursi Kerja/Rapat Pejabat-Kursi Rapat Pejabat	237.771.000,00	237.447.925,00
1.3.07.01.05.0017.	Akumulasi Penyusutan Meja dan Kursi Kerja/Rapat Pejabat-Kursi Hadap Depan Meja Kerja Pejabat	51.703.600,00	42.178.666,00
1.3.07.01.05.0018.	Akumulasi Penyusutan Meja dan Kursi Kerja/Rapat Pejabat-Kursi Tamu di Ruangannya	156.168.015,83	132.851.470,00
1.3.07.01.05.0019.	Akumulasi Penyusutan Meja dan Kursi Kerja/Rapat Pejabat-Lemari dan Arsip Pejabat	1.192.774.874,25	1.024.664.756,00
1.3.07.01.06.	Akumulasi Penyusutan Alat Studio, Komunikasi, dan Pemasar	10.040.109.484,64	9.433.273.135,00
1.3.07.01.06.0001.	Akumulasi Penyusutan Alat Studio-Peralatan Studio Audio	2.699.333.078,35	3.332.529.435,00
1.3.07.01.06.0002.	Akumulasi Penyusutan Alat Studio-Peralatan Studio Video dan Film	4.139.727.376,02	3.867.771.649,00
1.3.07.01.06.0004.	Akumulasi Penyusutan Alat Studio-Peralatan Cetak	28.257.923,33	17.792.564,00
1.3.07.01.06.0005.	Akumulasi Penyusutan Alat Studio-Peralatan Studio Pemetaan/Peralatan Ukur Tanah	75.949.916,67	50.113.417,00
1.3.07.01.06.0006.	Akumulasi Penyusutan Alat Studio-Alat Studio Lainnya	1.139.119,83	376.946,00
1.3.07.01.06.0007.	Akumulasi Penyusutan Alat Komunikasi-Alat Komunikasi Telephone	1.196.775.633,33	1.147.239.533,00
1.3.07.01.06.0008.	Akumulasi Penyusutan Alat Komunikasi-Alat Komunikasi Radio SSB	163.243.500,00	91.250.183,00
1.3.07.01.06.0009.	Akumulasi Penyusutan Alat Komunikasi-Alat Komunikasi Radio HF/FM	64.300.000,00	64.300.000,00
1.3.07.01.06.0010.	Akumulasi Penyusutan Alat Komunikasi-Alat Komunikasi Radio VHF	191.611.486,00	191.611.486,00
1.3.07.01.06.0012.	Akumulasi Penyusutan Alat Komunikasi-Alat Komunikasi Sosial	209.633.235,00	210.096.199,00
1.3.07.01.06.0013.	Akumulasi Penyusutan Alat Komunikasi-Alat-Alat Sandi	38.931.520,00	19.368.583,00
1.3.07.01.06.0014.	Akumulasi Penyusutan Alat Komunikasi-Alat Komunikasi Khusus	4.160.566,67	166.423,00
1.3.07.01.06.0023.	Akumulasi Penyusutan Peralatan Pemancar-Peralatan Antena MF/MW	628.333,33	498.333,00
1.3.07.01.06.0026.	Akumulasi Penyusutan Peralatan Pemancar-Peralatan Antena UHF	3.133.933,33	2.485.535,00
1.3.07.01.06.0027.	Akumulasi Penyusutan Peralatan Pemancar- Peralatan Antena SHF/Parabola	25.910.608,33	19.216.074,00
1.3.07.01.06.0032.	Akumulasi Penyusutan Peralatan Pemancar-Peralatan Microwave FPU	1.058.333,33	804.333,00
1.3.07.01.06.0036.	Akumulasi Penyusutan Peralatan Pemancar-Switcher Antena	465.041,41	1.961.260,00
1.3.07.01.06.0039.	Akumulasi Penyusutan Peralatan Pemancar-Humidity Control	8.708.766,67	5.282.367,00
1.3.07.01.06.0040.	Akumulasi Penyusutan Peralatan Pemancar- Program Input Equipment	2.113.592,17	3.187.710,00
1.3.07.01.06.0041.	Akumulasi Penyusutan Peralatan Pemancar-Peralatan Antena Penerima VHF	28.500.000,00	28.500.000,00
1.3.07.01.06.0062.	Akumulasi Penyusutan Peralatan Pemancar-Peralatan Penerima dan Pengirim Gambar ke Permukaan	5.276.833,01	2.214.620,00
1.3.07.01.06.0064.	Akumulasi Penyusutan Peralatan Pemancar-Sumber Tenaga	1.147.292.354,52	374.631.485,00
1.3.07.01.06.0068.	Akumulasi Penyusutan Peralatan Komunikasi Navigasi-Distance Measuring Equipment (DME)	283.333,33	-
1.3.07.01.06.0071.	Akumulasi Penyusutan Peralatan Komunikasi Navigasi-Peralatan Komunikasi untuk Dokumentasi	3.675.000,00	1.875.000,00
1.3.07.01.07.	Akumulasi Penyusutan Alat Kedokteran dan Kesehatan	146.950.478.245,78	125.842.532.719,00
1.3.07.01.07.0001.	Akumulasi Penyusutan Alat Kedokteran-Alat Kedokteran Umum	15.458.037.325,63	14.393.754.594,00
1.3.07.01.07.0002.	Akumulasi Penyusutan Alat Kedokteran-Alat Kedokteran Gigi	4.528.650.973,37	4.021.611.280,00
1.3.07.01.07.0003.	Akumulasi Penyusutan Alat Kedokteran-Alat Kedokteran Keluarga Berencana	545.105.469,03	633.250.549,00
1.3.07.01.07.0004.	Akumulasi Penyusutan Alat Kedokteran-Alat Kedokteran Bedah	26.069.482.321,70	24.790.679.962,00
1.3.07.01.07.0005.	Akumulasi Penyusutan Alat Kedokteran-Alat Kesehatan Kebidanan dan Penyakit Kandungan	5.863.795.119,60	5.010.616.657,00
1.3.07.01.07.0006.	Akumulasi Penyusutan Alat Kedokteran-Alat Kedokteran THT	24.993.657.691,33	21.979.563.512,00
1.3.07.01.07.0007.	Akumulasi Penyusutan Alat Kedokteran-Alat Kedokteran Mata	4.491.850.876,48	6.213.862.450,00
1.3.07.01.07.0008.	Akumulasi Penyusutan Alat Kedokteran-Alat Kedokteran Bagian Penyakit Dalam	22.125.965.306,71	22.421.351.846,00
1.3.07.01.07.0009.	Akumulasi Penyusutan Alat Kedokteran-Alat Kedokteran Kamar Jenazah/Mortuary	560.000,00	560.000,00
1.3.07.01.07.0010.	Akumulasi Penyusutan Alat Kedokteran-Alat Kedokteran Anak	3.109.306.049,83	3.486.075.622,00
1.3.07.01.07.0011.	Akumulasi Penyusutan Alat Kedokteran-Alat Kedokteran Poliklinik	341.581.430,57	307.959.739,00
1.3.07.01.07.0012.	Akumulasi Penyusutan Alat Kedokteran-Alat Kesehatan Rehabilitasi Medis	1.500.128.779,27	1.623.483.091,00
1.3.07.01.07.0013.	Akumulasi Penyusutan Alat Kedokteran-Alat Kedokteran Neurologi (Saraf)	2.237.858.146,67	1.972.817.000,00
1.3.07.01.07.0014.	Akumulasi Penyusutan Alat Kedokteran-Alat Kedokteran Jantung	9.541.737.602,03	6.330.263.906,00
1.3.07.01.07.0015.	Akumulasi Penyusutan Alat Kedokteran-Alat Kedokteran Radiodiagnostic	17.594.714.868,00	7.637.477.229,00
1.3.07.01.07.0016.	Akumulasi Penyusutan Alat Kedokteran-Alat Kedokteran Patologi Anatomi	134.657.000,00	-
1.3.07.01.07.0018.	Akumulasi Penyusutan Alat Kedokteran-Alat Kedokteran Radioterapi	91.376.000,00	64.752.000,00
1.3.07.01.07.0019.	Akumulasi Penyusutan Alat Kedokteran-Alat Kedokteran Nuklir	1.329.640.755,28	1.408.888.129,00
1.3.07.01.07.0020.	Akumulasi Penyusutan Alat Kedokteran-Alat Kedokteran Kulit dan Kelamin	100.000,00	-
1.3.07.01.07.0021.	Akumulasi Penyusutan Alat Kedokteran-Alat Kedokteran Gawat Darurat	1.753.721.388,56	1.654.465.854,00
1.3.07.01.07.0022.	Akumulasi Penyusutan Alat Kedokteran-Alat Kedokteran Jiwa	757.500.000,00	757.500.000,00
1.3.07.01.07.0023.	Akumulasi Penyusutan Alat Kedokteran-Alat Kedokteran Bedah Ortopedi	1.638.222.431,73	397.910.909,00
1.3.07.01.07.0024.	Akumulasi Penyusutan Alat Kedokteran-Alat Kedokteran ICU	666.000,00	-
1.3.07.01.07.0025.	Akumulasi Penyusutan Alat Kedokteran-Alat Kedokteran ICCU	153.548.970,00	79.845.480,00
1.3.07.01.07.0026.	Akumulasi Penyusutan Alat Kedokteran-Alat Kedokteran Bedah Jantung	1.416.666,67	-
1.3.07.01.07.0028.	Akumulasi Penyusutan Alat Kedokteran-Alat Kedokteran Anestesi	504.576.545,00	4.658.335,00
1.3.07.01.07.0029.	Akumulasi Penyusutan Alat Kedokteran-Alat Kedokteran Lainnya	236.003.331,49	95.776.065,00
1.3.07.01.07.0030.	Akumulasi Penyusutan Alat Kesehatan Umum- Alat Kesehatan Matra Laut	9.121.583,33	4.123.582,00
1.3.07.01.07.0033.	Akumulasi Penyusutan Alat Kesehatan Umum- Alat Kesehatan Olahraga	32.000.000,00	32.000.000,00
1.3.07.01.07.0034.	Akumulasi Penyusutan Alat Kesehatan Umum-Alat Kesehatan Umum Lainnya	1.905.495.613,47	519.284.928,00
1.3.07.01.08.	Akumulasi Penyusutan Alat Laboratorium	34.564.450.327,88	28.864.281.686,00
1.3.07.01.08.0001.	Akumulasi Penyusutan Unit Alat Laboratorium-Alat Laboratorium Kimia Air Teknik Penyehatan	17.679.166,67	16.454.169,00
1.3.07.01.08.0006.	Akumulasi Penyusutan Unit Alat Laboratorium-Alat Laboratorium Bahan Bangunan Konstruksi	13.121.458,33	33.368.810,00
1.3.07.01.08.0007.	Akumulasi Penyusutan Unit Alat Laboratorium-Alat Laboratorium Aspal, Cat, dan Kimia	40.520.000,00	40.520.000,00
1.3.07.01.08.0008.	Akumulasi Penyusutan Unit Alat Laboratorium- Alat Laboratorium Mekanika Tanah dan Batuan	338.219.000,00	338.219.000,00
1.3.07.01.08.0009.	Akumulasi Penyusutan Unit Alat Laboratorium- Alat Laboratorium Cangkok Tanaman	10.508.355,00	4.041.675,00
1.3.07.01.08.0010.	Akumulasi Penyusutan Unit Alat Laboratorium- Alat Laboratorium Logam, Mesin, dan Listrik	1.924.003.377,08	786.654.232,00
1.3.07.01.08.0011.	Akumulasi Penyusutan Unit Alat Laboratorium- Alat Laboratorium Umum	2.025.406.343,83	1.319.623.584,00
1.3.07.01.08.0012.	Akumulasi Penyusutan Unit Alat Laboratorium- Alat Laboratorium Mikrobiologi	388.564.077,27	229.766.849,00
1.3.07.01.08.0013.	Akumulasi Penyusutan Unit Alat Laboratorium- Alat Laboratorium Kimia	29.775.032,04	24.444.212,00
1.3.07.01.08.0014.	Akumulasi Penyusutan Unit Alat Laboratorium- Alat Laboratorium Patologi	2.500.515.074,71	1.785.651.271,00
1.3.07.01.08.0015.	Akumulasi Penyusutan Unit Alat Laboratorium- Alat Laboratorium Imunologi	670.839.333,33	660.863.667,00
1.3.07.01.08.0016.	Akumulasi Penyusutan Unit Alat Laboratorium- Alat Laboratorium Hematologi	219.030.807,48	174.499.289,00
1.3.07.01.08.0017.	Akumulasi Penyusutan Unit Alat Laboratorium- Alat Laboratorium Film	48.235.937,50	31.573.441,00
1.3.07.01.08.0018.	Akumulasi Penyusutan Unit Alat Laboratorium- Alat Laboratorium Makanan	171.698.437,50	121.058.441,00
1.3.07.01.08.0019.	Akumulasi Penyusutan Unit Alat Laboratorium-Alat Laboratorium Farmasi	4.198.438.885,42	2.498.942.255,00
1.3.07.01.08.0020.	Akumulasi Penyusutan Unit Alat Laboratorium- Alat Laboratorium Fisika	166.580.923,50	166.056.793,00
1.3.07.01.08.0024.	Akumulasi Penyusutan Unit Alat Laboratorium- Alat Laboratorium Pasir	32.150.000,00	30.140.625,00
1.3.07.01.08.0033.	Akumulasi Penyusutan Unit Alat Laboratorium- Alat Laboratorium Proses Pengolahan Panas	23.673.000,00	20.439.892,00
1.3.07.01.08.0034.	Akumulasi Penyusutan Unit Alat Laboratorium-Alat Laboratorium Proses Teknologi Tekstil	74.508.333,33	34.638.027,00
1.3.07.01.08.0037.	Akumulasi Penyusutan Unit Alat Laboratorium-Alat Laboratorium Proses Teknologi Kulit, Karet, dan Plastik	9.109.375,00	30.671.875,00
1.3.07.01.08.0038.	Akumulasi Penyusutan Unit Alat Laboratorium-Alat Laboratorium Uji Kulit, Karet, dan Plastik	58.288.437,50	57.620.937,00
1.3.07.01.08.0040.	Akumulasi Penyusutan Unit Alat Laboratorium-Alat Laboratorium Proses Teknologi Selulosa	9.240.000,00	92.180.000,00
1.3.07.01.08.0041.	Akumulasi Penyusutan Unit Alat Laboratorium- Alat Laboratorium Pertanian	6.240.630.994,08	6.421.870.623,00
1.3.07.01.08.0042.	Akumulasi Penyusutan Unit Alat Laboratorium- Alat Laboratorium Elektronika dan Daya	8.334.375,00	5.159.375,00
1.3.07.01.08.0043.	Akumulasi Penyusutan Unit Alat Laboratorium- Alat Laboratorium Energi Surya	306.681.708,33	187.966.240,00
1.3.07.01.08.0045.	Akumulasi Penyusutan Unit Alat Laboratorium-Alat Laboratorium Seismografi	39.225.875,00	53.540.497,00
1.3.07.01.08.0046.	Akumulasi Penyusutan Unit Alat Laboratorium-Alat Laboratorium Lingkungan Perairan	18.915.000,00	1.455.000,00
1.3.07.01.08.0048.	Akumulasi Penyusutan Unit Alat Laboratorium-Alat Laboratorium Biologi	226.673.594,00	226.673.594,00

Kode	Uraian	Per 31 Desember 2023 (Rp)	Per 31 Desember 2022 (Rp)
1.3.07.01.08.0049.	Akumulasi Penyusutan Unit Alat Laboratorium- Alat Laboratorium Geofisika	165.547.100,00	165.547.100,00
1.3.07.01.08.0051.	Akumulasi Penyusutan Unit Alat Laboratorium-Alat Laboratorium Proses/Teknik Kimia	66.387.333,33	42.158.835,00
1.3.07.01.08.0053.	Akumulasi Penyusutan Unit Alat Laboratorium-Alat Laboratorium Kesehatan Kerja		19.004.562,00
1.3.07.01.08.0054.	Akumulasi Penyusutan Unit Alat Laboratorium-Laboratorium Kearsipan	2.369.791,67	994.791,00
1.3.07.01.08.0055.	Akumulasi Penyusutan Unit Alat Laboratorium- Laboratorium Hematologi dan Urinalisis	582.252.939,43	388.171.673,00
1.3.07.01.08.0056.	Akumulasi Penyusutan Unit Alat Laboratorium- Alat Laboratorium Lain	4.687.235.183,88	4.039.857.806,00
1.3.07.01.08.0058.	Akumulasi Penyusutan Unit Alat Laboratorium- Alat Laboratorium Pendidikan	406.250,00	31.250,00
1.3.07.01.08.0064.	Akumulasi Penyusutan Unit Alat Laboratorium- Unit Alat Laboratorium Lainnya	67.154,17	-
1.3.07.01.08.0065.	Akumulasi Penyusutan Unit Alat Laboratorium Kimia Nuklir-Analytical Instrument	4.308.325,00	3.604.925,00
1.3.07.01.08.0066.	Akumulasi Penyusutan Unit Alat Laboratorium Kimia Nuklir-Instrument Probe/Sensor	519.444,44	292.779,00
1.3.07.01.08.0067.	Akumulasi Penyusutan Unit Alat Laboratorium Kimia Nuklir-General Laboratory Tool	2.637.738,89	1.836.004,00
1.3.07.01.08.0068.	Akumulasi Penyusutan Unit Alat Laboratorium Kimia Nuklir-Glassware Plastic/Utensils	15.781.888,89	12.463.848,00
1.3.07.01.08.0069.	Akumulasi Penyusutan Unit Alat Laboratorium Kimia Nuklir-Laboratory Safety Equipment	303.996.226,86	215.174.667,00
1.3.07.01.08.0071.	Akumulasi Penyusutan Alat Peraga Praktik Sekolah-Alat Peraga Praktik Sekolah Bidang Studi:Bahasa Indonesia	1.062.973.395,00	1.162.109.153,00
1.3.07.01.08.0072.	Akumulasi Penyusutan Alat Peraga Praktik Sekolah-Alat Peraga Praktik Sekolah Bidang Studi:Matematika	1.131.098.374,33	1.181.907.189,00
1.3.07.01.08.0073.	Akumulasi Penyusutan Alat Peraga Praktik Sekolah-Alat Peraga Praktik Sekolah Bidang Studi:IPA Dasar	827.590.203,21	887.008.736,00
1.3.07.01.08.0074.	Akumulasi Penyusutan Alat Peraga Praktik Sekolah-Alat Peraga Praktik Sekolah Bidang Studi:IPA Lanjutan	602.615.228,15	468.091.967,00
1.3.07.01.08.0075.	Akumulasi Penyusutan Alat Peraga Praktik Sekolah-Alat Peraga Praktik Sekolah Bidang Studi:IPA Menengah	234.485.583,33	180.242.642,00
1.3.07.01.08.0076.	Akumulasi Penyusutan Alat Peraga Praktik Sekolah-Alat Peraga Praktik Sekolah Bidang Studi:IPA Atas	9.362.913,33	2.949.181,00
1.3.07.01.08.0077.	Akumulasi Penyusutan Alat Peraga Praktik Sekolah-Alat Peraga Praktik Sekolah Bidang Studi:IPS	600.003.184,38	663.396.350,00
1.3.07.01.08.0078.	Akumulasi Penyusutan Alat Peraga Praktik Sekolah-Alat Peraga Praktik Sekolah Bidang Studi:Agama	23.961.708,33	6.205.835,00
1.3.07.01.08.0079.	Akumulasi Penyusutan Alat Peraga Praktik Sekolah-Alat Peraga Praktik Sekolah Bidang Studi:Keterampilan	594.983.283,33	410.180.716,00
1.3.07.01.08.0080.	Akumulasi Penyusutan Alat Peraga Praktik Sekolah-Alat Peraga Praktik Sekolah Bidang Studi:Kesenian	687.599.404,08	511.718.181,00
1.3.07.01.08.0081.	Akumulasi Penyusutan Alat Peraga Praktik Sekolah-Alat Peraga Praktik Sekolah Bidang Studi:Olahraga	1.754.624.604,17	2.029.950.466,00
1.3.07.01.08.0082.	Akumulasi Penyusutan Alat Peraga Praktik Sekolah-Alat Peraga Praktik Sekolah Bidang Studi:PKN	7.068.750,00	4.272.499,00
1.3.07.01.08.0085.	Akumulasi Penyusutan Alat Peraga Praktik Sekolah-Alat Peraga PAUD/TK	75.815.000,00	4.858.642,00
1.3.07.01.08.0086.	Akumulasi Penyusutan Alat Peraga Praktik Sekolah-Alat Peraga Praktik Sekolah Lainnya	25.471.875,00	2.681.250,00
1.3.07.01.08.0088.	Akumulasi Penyusutan Alat Laboratorium Fisika Nuklir/Elektronika-Modular Counting and Scientific Electronic	5.857.844,44	1.428.114,00
1.3.07.01.08.0089.	Akumulasi Penyusutan Alat Laboratorium Fisika Nuklir/Elektronika-Assembly/Counting System	2.561.111,11	1.527.776,00
1.3.07.01.08.0090.	Akumulasi Penyusutan Alat Laboratorium Fisika Nuklir/Elektronika-Recorder Display	79.543.444,44	59.810.986,00
1.3.07.01.08.0091.	Akumulasi Penyusutan Alat Laboratorium Fisika Nuklir/Elektronika-System/Power Supply	3.236.944,44	1.923.605,00
1.3.07.01.08.0092.	Akumulasi Penyusutan Alat Laboratorium Fisika Nuklir/Elektronika-Measuring/Testing Device	26.688.933,33	14.147.624,00
1.3.07.01.08.0093.	Akumulasi Penyusutan Alat Laboratorium Fisika Nuklir/Elektronika-Opto Electronics	227.550,00	94.350,00
1.3.07.01.08.0097.	Akumulasi Penyusutan Alat Proteksi Radiasi/Proteksi Lingkungan-Alat Ukur Fisika Kesehatan	16.501.125,00	6.123.740,00
1.3.07.01.08.0098.	Akumulasi Penyusutan Alat Proteksi Radiasi/Proteksi Lingkungan-Alat Kesehatan Kerja	96.606.521,47	39.592.837,00
1.3.07.01.08.0099.	Akumulasi Penyusutan Alat Proteksi Radiasi/Proteksi Lingkungan-Proteksi Lingkungan	23.154.786,67	16.574.881,00
1.3.07.01.08.0100.	Akumulasi Penyusutan Alat Proteksi Radiasi/Proteksi Lingkungan-Meteorological Equipment	41.283.441,67	33.173.508,00
1.3.07.01.08.0102.	Akumulasi Penyusutan Alat Proteksi Radiasi/Proteksi Lingkungan-Alat Proteksi	18.785.250,00	3.239.250,00
1.3.07.01.08.0105.	Akumulasi Penyusutan Radiation Application and Non Destructive Testing Laboratory-Peralatan Hidrologi	1.268.333,33	996.333,00
1.3.07.01.08.0107.	Akumulasi Penyusutan Alat Laboratorium Lingkungan Hidup-Alat Laboratorium Kualitas Air dan Tanah	317.510.600,00	308.030.244,00
1.3.07.01.08.0108.	Akumulasi Penyusutan Alat Laboratorium Lingkungan Hidup-Alat Laboratorium Kualitas Udara	254.740.000,00	232.905.000,00
1.3.07.01.08.0109.	Akumulasi Penyusutan Alat Laboratorium Lingkungan Hidup-Alat Laboratorium Kebisingan dan Getaran	7.792.857,14	5.478.570,00
1.3.07.01.08.0110.	Akumulasi Penyusutan Alat Laboratorium Lingkungan Hidup-Laboratorium Lingkungan	42.640.000,00	42.640.000,00
1.3.07.01.08.0111.	Akumulasi Penyusutan Alat Laboratorium Lingkungan Hidup-Alat Laboratorium Penunjang	132.952.508,05	127.037.509,00
1.3.07.01.08.0115.	Akumulasi Penyusutan Peralatan Laboratorium Hydrodinamica-Data Acquisition and Analyzing System	22.684.977,78	13.198.579,00
1.3.07.01.08.0116.	Akumulasi Penyusutan Peralatan Laboratorium Hydrodinamica-Cavitation Tunnel	17.119.330,56	12.285.634,00
1.3.07.01.08.0118.	Akumulasi Penyusutan Peralatan Laboratorium Hydrodinamica-Peralatan Umum	76.179.316,67	63.520.491,00
1.3.07.01.08.0126.	Akumulasi Penyusutan Peralatan Laboratorium Hydrodinamica-MOB	2.186.666,67	1.760.008,00
1.3.07.01.08.0131.	Akumulasi Penyusutan Alat Laboratorium Standarisasi Kalibrasi dan Instrumentasi-Alat Laboratorium Cahaya, Optik, dan Akustik	85.999.000,00	74.737.227,00
1.3.07.01.08.0133.	Akumulasi Penyusutan Alat Laboratorium Standarisasi Kalibrasi dan Instrumentasi-Alat Laboratorium Tekanan dan Suhu	3.950.000,00	
1.3.07.01.08.0134.	Akumulasi Penyusutan Alat Laboratorium Standarisasi Kalibrasi dan Instrumentasi-Alat Laboratorium Standarisasi Kalibrasi dan Instrumentasi Lain	5.250.000,00	5.250.000,00
1.3.07.01.09.	Akumulasi Penyusutan Alat Persenjataan	311.378.021,18	142.627.384,00
1.3.07.01.09.0010.	Akumulasi Penyusutan Senjata Lain-Lain	820.000,00	356.666,00
1.3.07.01.09.0011.	Akumulasi Penyusutan Alat Keamanan	62.092.222,22	56.847.777,00
1.3.07.01.09.0012.	Akumulasi Penyusutan Non Senjata Api	9.772.777,78	9.137.224,00
1.3.07.01.09.0013.	Akumulasi Penyusutan Alat Penjinak Bahan Peledak (Alijhandak)	10.416.666,67	416.667,00
1.3.07.01.09.0014.	Akumulasi Penyusutan Alat Nuklir, Biologi Dan Kimia	3.505.000,00	2.575.833,00
1.3.07.01.09.0019.	Akumulasi Penyusutan Alat Daimas/Alat Dakhura	47.527.101,67	22.323.214,00
1.3.07.01.09.0020.	Akumulasi Penyusutan Alat Wanteror (Perlawanan Teror)	10.034.246,67	2.801.340,00
1.3.07.01.09.0024.	Akumulasi Penyusutan Alsus Fotografi Kepolisian	118.189.172,85	41.347.831,00
1.3.07.01.09.0026.	Akumulasi Penyusutan Instrumen Analisis Laboratorium Forensik	49.020.833,33	6.820.832,00
1.3.07.01.10.	Akumulasi Penyusutan Komputer	47.952.834.267,68	37.045.644.387,00
1.3.07.01.10.0001.	Akumulasi Penyusutan Komputer Unit-Komputer Jaringan	528.952.810,00	451.377.060,00
1.3.07.01.10.0002.	Akumulasi Penyusutan Komputer Unit-Personal Computer	36.643.408.444,50	27.315.828.580,00
1.3.07.01.10.0003.	Akumulasi Penyusutan Komputer Unit-Komputer Unit Lainnya	308.339.958,33	59.958.575,00
1.3.07.01.10.0004.	Akumulasi Penyusutan Peralatan Komputer- Peralatan Mainframe	859.230.120,25	860.599.799,00
1.3.07.01.10.0005.	Akumulasi Penyusutan Peralatan Komputer- Peralatan Mini Computer	223.579.464,67	192.436.506,00
1.3.07.01.10.0006.	Akumulasi Penyusutan Peralatan Komputer- Peralatan Personal Computer	6.913.555.654,22	5.929.511.021,00
1.3.07.01.10.0007.	Akumulasi Penyusutan Peralatan Komputer- Peralatan Jaringan	2.390.850.044,88	2.212.134.704,00
1.3.07.01.10.0008.	Akumulasi Penyusutan Peralatan Komputer-Peralatan Komputer Lainnya	84.917.770,83	23.798.142,00
1.3.07.01.11.	Akumulasi Penyusutan Alat Eksplorasi	1.563.399.011,38	578.429.040,00
1.3.07.01.11.0001.	Akumulasi Penyusutan Alat Eksplorasi Topografi- Optik	998.014,29	585.042,00
1.3.07.01.11.0003.	Akumulasi Penyusutan Alat Eksplorasi Topografi- Alat Eksplorasi Topografi Lainnya	2.743.690,48	1.010.833,00
1.3.07.01.11.0005.	Akumulasi Penyusutan Alat Eksplorasi Geofisika- Elektronik/Electric	1.613.095,24	327.381,00
1.3.07.01.11.0007.	Akumulasi Penyusutan Alat Eksplorasi Geofisika- Alat Eksplorasi Geofisika Lainnya	1.558.044.211,38	576.505.784,00
1.3.07.01.12.	Akumulasi Penyusutan Alat Pengeboran	6.990.000,00	-
1.3.07.01.12.0003.	Akumulasi Penyusutan Alat Pengeboran Mesin-Alat Pengeboran Mesin Lainnya	6.990.000,00	
1.3.07.01.13.	Akumulasi Penyusutan Alat Produksi, Pengolahan, dan Pemurnian	7.469.154,76	2.624.297,00
1.3.07.01.13.0003.	Akumulasi Penyusutan Sumur-Sumur Lainnya	7.469.154,76	2.624.297,00
1.3.07.01.15.	Akumulasi Penyusutan Alat Keselamatan Kerja	1.423.390.798,80	929.055.621,00
1.3.07.01.15.0004.	Akumulasi Penyusutan Alat Pelindung-Baju Pengaman	4.500.000,00	500.000,00
1.3.07.01.15.0005.	Akumulasi Penyusutan Alat Pelindung-Masker	657.983,33	231.183,00
1.3.07.01.15.0008.	Akumulasi Penyusutan Alat Pelindung-Sepatu Lapangan	16.077.880,00	1.335.000,00
1.3.07.01.15.0009.	Akumulasi Penyusutan Alat Pelindung-Alat Pelindung Lainnya	14.153.333,33	11.366.239,00
1.3.07.01.15.0010.	Akumulasi Penyusutan Alat SAR-Alat Penolong	2.073.708,80	1.215.624,00

Kode	Uraian	Per 31 Desember 2023 (Rp)	Per 31 Desember 2022 (Rp)
1.3.07.01.15.0011	Akumulasi Penyusutan Alat SAR-Alat Pendukung Pencarian	875.503.666,67	710.945.059,00
1.3.07.01.15.0012	Akumulasi Penyusutan Alat SAR-Alat Kerja Bawah Air	25.436.900,00	3.580.344,00
1.3.07.01.15.0017	Akumulasi Penyusutan Alat Kerja Penerbangan- Peralatan Fasilitas Bantu Pelayanan dan Pengamanan Bandar Udara	15.543.760,00	3.250.377,00
1.3.07.01.15.0018	Akumulasi Penyusutan Alat Kerja Penerbangan- Peralatan Fasilitas Listrik Bandar Udara	469.402.900,00	196.631.435,00
1.3.07.01.15.0019	Akumulasi Penyusutan Alat Kerja Penerbangan- Alat Ukur Peralatan Faslektrik	40.666,67	-
1.3.07.01.16.	Akumulasi Penyusutan Alat Peraga	1.365.973.906,67	436.397.778,00
1.3.07.01.16.0002	Akumulasi Penyusutan Alat Peraga Pelatihan dan Percontohan-Alat Peraga Percontohan	249.796.240,00	49.901.827,00
1.3.07.01.16.0003	Akumulasi Penyusutan Alat Peraga Pelatihan dan Percontohan-Alat Peraga Pelatihan dan Percontohan Lainnya	1.116.177.666,67	386.495.951,00
1.3.07.01.17.	Akumulasi Penyusutan Peralatan Proses/Produksi	85.885.333,33	28.621.509,00
1.3.07.01.17.0019	Akumulasi Penyusutan Peralatan Proses/Produksi-Transport and Storage Equipment for Liquid	44.155.000,00	21.805.836,00
1.3.07.01.17.0020	Akumulasi Penyusutan Peralatan Proses/Produksi-Solid Material Handling Equipment	20.272.000,00	5.957.340,00
1.3.07.01.17.0026	Akumulasi Penyusutan Peralatan Proses/Produksi-Unit Peralatan Proses/Produksi Lainnya	21.458.333,33	858.333,00
1.3.07.01.18.	Akumulasi Penyusutan Rambu-Rambu	2.249.567.394,29	1.671.878.388,00
1.3.07.01.18.0001	Akumulasi Penyusutan Rambu-Rambu Lalu Lintas Darat-Rambu Bersuar	1.437.315.620,48	888.857.815,00
1.3.07.01.18.0002	Akumulasi Penyusutan Rambu-Rambu Lalu Lintas Darat-Rambu Tidak Bersuar	782.913.678,57	775.047.245,00
1.3.07.01.18.0003	Akumulasi Penyusutan Rambu-Rambu Lalu Lintas Darat-Rambu-Rambu Lalu Lintas Darat Lainnya	29.338.095,24	7.973.328,00
1.3.07.01.19.	Akumulasi Penyusutan Peralatan Olahraga	647.065.219,32	283.021.748,00
1.3.07.01.19.0001	Akumulasi Penyusutan Peralatan Olahraga-Peralatan Olahraga Atletik	893.666,67	-
1.3.07.01.19.0002	Akumulasi Penyusutan Peralatan Olahraga-Peralatan Permainan	191.830.235,31	120.684.994,99
1.3.07.01.19.0003	Akumulasi Penyusutan Peralatan Olahraga-Peralatan Senam	161.002.133,33	77.496.644,00
1.3.07.01.19.0006	Akumulasi Penyusutan Peralatan Olahraga-Peralatan Olahraga Lainnya	293.339.184,01	84.840.109,01
1.3.07.02.	Akumulasi Penyusutan Gedung dan Bangunan	208.781.548.667,86	183.409.356.286,00
1.3.07.02.01.	Akumulasi Penyusutan Bangunan Gedung	206.989.887.070,62	182.057.317.536,00
1.3.07.02.01.0001	Akumulasi Penyusutan Gedung Tempat Kerja- Bangunan Gedung Kantor	44.516.199.488,09	42.003.035.656,00
1.3.07.02.01.0002	Akumulasi Penyusutan Gedung Tempat Kerja- Bangunan Gudang	2.875.290.374,17	2.491.983.205,00
1.3.07.02.01.0003	Akumulasi Penyusutan Candi/Tugu Peringatan/Prasasti-Bangunan Peninggalan	57.443.097,95	122.715.224,00
1.3.07.02.01.0004	Akumulasi Penyusutan Gedung Tempat Kerja-Bangunan Gedung Instalasi	980.887.323,42	1.337.585.469,00
1.3.07.02.01.0005	Akumulasi Penyusutan Gedung Tempat Kerja- Bangunan Gedung Laboratorium	3.475.300.515,94	2.732.835.555,00
1.3.07.02.01.0006	Akumulasi Penyusutan Gedung Tempat Kerja- Bangunan Kesehatan	36.317.222.099,71	27.639.218.179,00
1.3.07.02.01.0007	Akumulasi Penyusutan Gedung Tempat Kerja-Bangunan Oseanarium/Observatorium	25.627.620,00	8.542.540,00
1.3.07.02.01.0008	Akumulasi Penyusutan Gedung Tempat Kerja- Bangunan Gedung Tempat Ibadah	2.832.704.052,27	2.349.838.887,00
1.3.07.02.01.0009	Akumulasi Penyusutan Gedung Tempat Kerja- Bangunan Gedung Tempat Pertemuan	2.147.501.749,89	2.696.058.959,00
1.3.07.02.01.0010	Akumulasi Penyusutan Gedung Tempat Kerja- Bangunan Gedung Tempat Pendidikan	72.207.500.769,58	66.072.445.125,00
1.3.07.02.01.0011	Akumulasi Penyusutan Gedung Tempat Kerja- Bangunan Gedung Tempat Olahraga	2.807.052.078,37	2.409.019.935,00
1.3.07.02.01.0012	Akumulasi Penyusutan Gedung Tempat Kerja- Bangunan Gedung Pertokoan/Koperasi/Pasar	12.099.475.134,79	9.087.188.656,00
1.3.07.02.01.0013	Akumulasi Penyusutan Gedung Tempat Kerja- Bangunan Gedung untuk Pos Jaga	304.728.183,33	244.254.653,00
1.3.07.02.01.0014	Akumulasi Penyusutan Gedung Tempat Kerja- Bangunan Gedung Garasi/Pool	115.777.654,17	106.895.583,00
1.3.07.02.01.0015	Akumulasi Penyusutan Gedung Tempat Kerja-Bangunan Gedung Pemotongan Hewan	161.976.083,33	131.545.936,00
1.3.07.02.01.0016	Akumulasi Penyusutan Gedung Tempat Kerja- Bangunan Gedung Perpustakaan	6.724.831.648,53	5.844.089.684,00
1.3.07.02.01.0018	Akumulasi Penyusutan Gedung Tempat Kerja-Bangunan Gedung Terminal/Pelabuhan/Bandara	3.681.462.961,32	2.950.772.287,00
1.3.07.02.01.0019	Akumulasi Penyusutan Gedung Tempat Kerja-Bangunan Pengujian Kelaikan	423.706.630,00	713.351.980,00
1.3.07.02.01.0029	Akumulasi Penyusutan Gedung Tempat Kerja- Bangunan Gedung Peternakan/Perikanan	1.562.729.578,33	1.283.844.457,00
1.3.07.02.01.0030	Akumulasi Penyusutan Bangunan Gedung Tempat Kerja Lainnya	3.174.293.484,56	2.429.048.462,00
1.3.07.02.01.0032	Akumulasi Penyusutan Gedung Tempat Kerja-Bangunan Fasilitas Umum	1.465.423.212,11	997.709.115,00
1.3.07.02.01.0033	Akumulasi Penyusutan Gedung Tempat Kerja-Bangunan Parkir	3.991.922,98	1.720.870,00
1.3.07.02.01.0034	Akumulasi Penyusutan Gedung Tempat Kerja- Bangunan Gedung Pabrik	604.506.633,33	515.849.834,00
1.3.07.02.01.0035	Akumulasi Penyusutan Gedung Tempat Kerja-Bangunan Stasiun Bus	219.366.939,90	180.081.065,00
1.3.07.02.01.0036	Akumulasi Penyusutan Gedung Tempat Kerja-Taman	138.076.749,26	26.794.112,00
1.3.07.02.01.0037	Akumulasi Penyusutan Gedung Tempat Kerja- Bangunan Gedung Tempat Kerja Lainnya	10.754.000,00	130.947.867,00
1.3.07.02.01.0038	Akumulasi Penyusutan Bangunan Gedung Tempat Tinggal-Rumah Negara Golongan I	1.629.654.321,94	2.073.161.006,00
1.3.07.02.01.0039	Akumulasi Penyusutan Bangunan Gedung Tempat Tinggal-Rumah Negara Golongan II	2.879.711.331,67	2.718.503.618,00
1.3.07.02.01.0040	Akumulasi Penyusutan Bangunan Gedung Tempat Tinggal-Rumah Negara Golongan III	1.761.502.125,95	1.566.779.579,00
1.3.07.02.01.0041	Akumulasi Penyusutan Bangunan Gedung Tempat Tinggal-Mess/Wisma/Bungalow/ Tempat Peristirahatan	239.731.313,33	162.133.633,00
1.3.07.02.01.0042	Akumulasi Penyusutan Bangunan Gedung Tempat Tinggal-Asrama	860.964.145,98	529.170.315,00
1.3.07.02.01.0045	Akumulasi Penyusutan Bangunan Gedung Tempat Tinggal-Flat/Rumah Susun	456.961.959,92	399.718.244,00
1.3.07.02.01.0050	Akumulasi Penyusutan Bangunan Gedung Tempat Tinggal-Bangunan Gedung Tempat Tinggal Lainnya	4.962.625,00	1.743.625,00
1.3.07.02.01.0052	Akumulasi Penyusutan Gedung Tempat Kerja- Bangunan Gedung Untuk Bengkel/Hanggar	149.690.621,50	46.126.621,00
1.3.07.02.01.0053	Akumulasi Penyusutan Candi/Tugu Peringatan/Prasasti-Candi/Tugu Peringatan/Prasasti Lainnya	72.878.640,00	56.607.600,00
1.3.07.02.03.	Akumulasi Penyusutan Bangunan Menara	1.314.569.250,00	1.161.257.749,00
1.3.07.02.03.0001	Akumulasi Penyusutan Bangunan Menara Perambuan-Bangunan Menara Perambuan Penerangan Pantai	1.253.396.875,00	1.113.071.875,00
1.3.07.02.03.0002	Akumulasi Penyusutan Bangunan Menara Perambuan-Bangunan Perambuan Penerangan Pantai	18.348.333,33	19.353.333,00
1.3.07.02.03.0003	Akumulasi Penyusutan Bangunan Menara Perambuan-Bangunan Menara Telekomunikasi	42.824.041,67	28.832.541,00
1.3.07.02.04.	Akumulasi Penyusutan Tugu Tanda Batas	477.092.347,24	190.781.001,00
1.3.07.02.04.0001	Akumulasi Penyusutan Tugu Tanda Batas- Tugu/Tanda Batas Administrasi	5.982.000,00	1.994.000,00
1.3.07.02.04.0004	Akumulasi Penyusutan Tugu Tanda Batas-Pagar	455.725.847,24	180.759.701,00
1.3.07.02.04.0005	Akumulasi Penyusutan Tugu Tanda Batas- Tugu/Tanda Batas Lainnya	15.384.500,00	8.027.300,00
1.3.07.03.	Akumulasi Penyusutan Jalan, Jaringan, dan Irigasi	1.013.012.591.100,77	853.640.243.334,55
1.3.07.03.01.	Akumulasi Penyusutan Jalan dan Jembatan	889.954.227.157,79	761.648.618.361,11
1.3.07.03.01.0001	Akumulasi Penyusutan Jalan-Jalan Nasional	158.573.000,00	158.573.000,00
1.3.07.03.01.0002	Akumulasi Penyusutan Jalan-Jalan Provinsi	16.917.920.890,00	17.878.071.690,00
1.3.07.03.01.0003	Akumulasi Penyusutan Jalan-Jalan Kabupaten	781.814.977.310,95	679.891.182.245,11
1.3.07.03.01.0005	Akumulasi Penyusutan Jalan-Jalan Desa	29.420.682.297,93	10.605.989.410,00
1.3.07.03.01.0007	Akumulasi Penyusutan Jalan-Jalan Kereta Api	94.267.000,00	94.267.000,00
1.3.07.03.01.0009	Akumulasi Penyusutan Jalan-Jalan Khusus	28.041.598.792,13	22.443.882.384,00
1.3.07.03.01.0013	Akumulasi Penyusutan Jembatan-Jembatan pada Jalan Kabupaten	25.160.719.414,35	24.086.719.162,00
1.3.07.03.01.0015	Akumulasi Penyusutan Jembatan-Jembatan pada Jalan Desa	7.773.656.410,31	5.991.973.848,00
1.3.07.03.01.0019	Akumulasi Penyusutan Jembatan-Jembatan Pada Jalan Khusus	276.379.337,42	244.231.242,00
1.3.07.03.01.0020	Akumulasi Penyusutan Jembatan-Jembatan penyeberangan	295.452.704,71	253.728.380,00
1.3.07.03.02.	Akumulasi Penyusutan Bangunan Air	102.576.290.388,19	78.178.738.632,44
1.3.07.03.02.0001	Akumulasi Penyusutan Bangunan Air Irigasi-Bangunan Waduk Irigasi	3.549.677.934,04	2.829.426.082,00
1.3.07.03.02.0002	Akumulasi Penyusutan Bangunan Air Irigasi-Bangunan Pengambilan Irigasi	2.350.549.103,92	1.936.586.165,00
1.3.07.03.02.0003	Akumulasi Penyusutan Bangunan Air Irigasi-Bangunan Pembawa Irigasi	60.764.361.734,37	45.884.676.472,00
1.3.07.03.02.0004	Akumulasi Penyusutan Bangunan Air Irigasi-Bangunan Pembuang Irigasi	4.117.472.225,52	3.204.899.411,00

Kode	Uraian	Per 31 Desember 2023 (Rp)	Per 31 Desember 2022 (Rp)
1.3.07.03.02.0005.	Akumulasi Penyusutan Bangunan Air Irigasi-Bangunan Pengaman Irigasi	2.341.020.403,92	1.673.193.107,00
1.3.07.03.02.0006.	Akumulasi Penyusutan Bangunan Air Irigasi-Bangunan Pelengkap Irigasi	450.011.910,17	389.528.129,00
1.3.07.03.02.0009.	Akumulasi Penyusutan Bangunan Pengairan Pasang Surut-Bangunan Waduk Pasang Surut	81.763.449,33	68.730.313,00
1.3.07.03.02.0011.	Akumulasi Penyusutan Bangunan Pengairan Pasang Surut-Bangunan Pembawa Pasang Surut	3.837.506.626,54	2.923.282.434,00
1.3.07.03.02.0012.	Akumulasi Penyusutan Bangunan Pengairan Pasang Surut-Saluran Pembuang Pasang Surut	106.969.518,17	88.950.123,00
1.3.07.03.02.0013.	Akumulasi Penyusutan Bangunan Pengairan Pasang Surut-Bangunan Pengaman Pasang Surut	19.141.200,00	6.380.400,00
1.3.07.03.02.0017.	Akumulasi Penyusutan Bangunan Pengembangan Rawa dan Polder-Bangunan Waduk Pengembangan Rawa	278.634.404,87	229.853.269,00
1.3.07.03.02.0019.	Akumulasi Penyusutan Bangunan Pengembangan Rawa dan Polder-Bangunan Pembawa Pengembangan Rawa	608.162.833,33	482.513.634,00
1.3.07.03.02.0020.	Akumulasi Penyusutan Bangunan Pengembangan Rawa dan Polder-Bangunan Pembuang Pengembangan Rawa	68.234.186,67	56.025.227,00
1.3.07.03.02.0023.	Akumulasi Penyusutan Bangunan Pengembangan Rawa dan Polder-Bangunan Sawah Pengembangan Rawa	10.849.770,00	9.353.250,00
1.3.07.03.02.0026.	Akumulasi Penyusutan Bangunan Pengaman Sungai/Pantai dan Penanggulangan Bencana Alam-Bangunan	3.195.236.675,00	2.341.320.875,00
1.3.07.03.02.0027.	Akumulasi Penyusutan Bangunan Pengaman Sungai/Pantai dan Penanggulangan Bencana Alam-Bangunan Pembawa Pengaman Sungai/Pantai	1.744.887.183,33	1.291.806.863,00
1.3.07.03.02.0028.	Akumulasi Penyusutan Bangunan Pengaman Sungai/Pantai dan Penanggulangan Bencana Alam-Bangunan Pembuang Pengaman Sungai	425.570.833,33	321.430.833,00
1.3.07.03.02.0029.	Akumulasi Penyusutan Bangunan Pengaman Sungai/Pantai dan Penanggulangan Bencana Alam-Bangunan Pengaman Pengamanan Sungai/Pantai	7.697.184.525,90	5.940.071.694,00
1.3.07.03.02.0030.	Akumulasi Penyusutan Bangunan Pengaman Sungai/Pantai dan Penanggulangan Bencana Alam-Bangunan Pelengkap Pengaman Sungai	219.727.000,00	219.727.000,00
1.3.07.03.02.0032.	Akumulasi Penyusutan Bangunan Pengembangan Sumber Air dan Air Tanah-Bangunan Waduk Pengembangan Sumber Air	6.673.611,11	266.944,44
1.3.07.03.02.0033.	Akumulasi Penyusutan Bangunan Pengembangan Sumber Air dan Air Tanah-Bangunan Pengambilan Pengembangan Sumber Air	12.250.694,44	7.267.360,00
1.3.07.03.02.0034.	Akumulasi Penyusutan Bangunan Pengembangan Sumber Air dan Air Tanah-Bangunan Pembawa Pengembangan Sumber Air	48.247.069,44	42.706.731,00
1.3.07.03.02.0035.	Akumulasi Penyusutan Bangunan Pengembangan Sumber Air dan Air Tanah-Bangunan Pembuang Pengembangan Sumber Air	1.123.879.631,58	600.198.169,00
1.3.07.03.02.0036.	Akumulasi Penyusutan Bangunan Pengembangan Sumber Air dan Air Tanah-Bangunan Pengaman Pengembangan Sumber Air	41.353.055,56	17.829.727,00
1.3.07.03.02.0037.	Akumulasi Penyusutan Bangunan Pengembangan Sumber Air dan Air Tanah-Bangunan Pelengkap Pengembangan Sumber Air	118.647.083,33	97.237.083,00
1.3.07.03.02.0040.	Akumulasi Penyusutan Bangunan Air Bersih/Air Baku-Bangunan Waduk Air Bersih/Air Baku	217.319.164,90	191.346.755,00
1.3.07.03.02.0041.	Akumulasi Penyusutan Bangunan Air Bersih/Air Baku-Bangunan Pengambilan Air Bersih/Air Baku	304.189.531,20	249.045.359,00
1.3.07.03.02.0042.	Akumulasi Penyusutan Bangunan Air Bersih/Air Baku-Bangunan Pembawa Air Bersih/Air Baku	1.936.365.660,56	1.626.827.051,00
1.3.07.03.02.0043.	Akumulasi Penyusutan Bangunan Air Bersih/Air Baku-Bangunan Pembuang Air Bersih/Air Baku	174.255.654,17	153.255.805,00
1.3.07.03.02.0044.	Akumulasi Penyusutan Bangunan Air Bersih/Air Baku-Bangunan Pelengkap Air Bersih/Air Baku	88.885.883,33	74.155.983,00
1.3.07.03.02.0045.	Akumulasi Penyusutan Bangunan Air Bersih/Air Baku-Bangunan Air Bersih/Air Baku Lainnya	3.464.995.549,33	2.810.656.007,00
1.3.07.03.02.0046.	Akumulasi Penyusutan Bangunan Air Kotor-Bangunan Pembawa Air Kotor	1.439.408.846,46	1.213.424.683,00
1.3.07.03.02.0048.	Akumulasi Penyusutan Bangunan Air Kotor-Bangunan Pembuang Air Kotor	1.229.801.473,96	791.426.494,00
1.3.07.03.02.0049.	Akumulasi Penyusutan Bangunan Air Kotor-Bangunan Pengaman Air Kotor	61.975.308,33	22.833.008,00
1.3.07.03.02.0050.	Akumulasi Penyusutan Bangunan Air Kotor-Bangunan Pelengkap Air Kotor	441.080.652,08	382.506.192,00
1.3.07.03.03.	Akumulasi Penyusutan Instalasi	12.384.965.649,61	8.303.922.423,00
1.3.07.03.03.0001.	Akumulasi Penyusutan Instalasi Air Bersih/Air Baku-Instalasi Air Permukaan	3.232.361.940,44	2.053.278.344,00
1.3.07.03.03.0002.	Akumulasi Penyusutan Instalasi Air Bersih/Air Baku-Instalasi Air sumber/ Mata Air	60.386.819,44	52.141.292,00
1.3.07.03.03.0003.	Akumulasi Penyusutan Instalasi Air Bersih/Air Baku-Instalasi Air Tanah Dalam	552.985.108,49	424.405.383,00
1.3.07.03.03.0005.	Akumulasi Penyusutan Instalasi Air Bersih/Air Baku-Instalasi Air Bersih/Air Baku Lainnya	5.592.624.166,39	3.646.527.740,00
1.3.07.03.03.0006.	Akumulasi Penyusutan Instalasi Air Kotor-Instalasi Air Buangan Domestik	1.512.556.340,28	1.090.636.572,00
1.3.07.03.03.0008.	Akumulasi Penyusutan Instalasi Air Kotor-Instalasi Air Buangan Pertanian	308.334.366,67	265.310.967,00
1.3.07.03.03.0009.	Akumulasi Penyusutan Instalasi Air Kotor-Instalasi Air Kotor Lainnya	13.825.994,44	6.490.328,00
1.3.07.03.03.0018.	Akumulasi Penyusutan Instalasi Pembangkit Listrik-Instalasi Pembangkit Listrik Tenaga Air (PLTA)	7.253.622,92	5.854.473,00
1.3.07.03.03.0027.	Akumulasi Penyusutan Instalasi Pembangkit Listrik-Instalasi Pembangkit Listrik Tenaga Biogas (PLTB)	2.883.958,33	2.248.958,00
1.3.07.03.03.0030.	Akumulasi Penyusutan Instalasi Gardu Listrik- Instalasi Gardu Listrik Induk	147.492.679,17	128.642.379,00
1.3.07.03.03.0031.	Akumulasi Penyusutan Instalasi Gardu Listrik-Instalasi Gardu Listrik Distribusi	41.398.854,17	30.759.146,00
1.3.07.03.03.0032.	Akumulasi Penyusutan Instalasi Gardu Listrik- Instalasi Pusat Pengatur Listrik	509.569.254,95	363.594.299,00
1.3.07.03.03.0037.	Akumulasi Penyusutan Instalasi Gas-Instalasi Jaringan Pipa Gas	237.097.043,93	106.471.542,00
1.3.07.03.03.0040.	Akumulasi Penyusutan Instalasi Pengaman-Instalasi Pengaman Penangkal Petir	158.718.750,00	125.068.750,00
1.3.07.03.03.0044.	Akumulasi Penyusutan Instalasi Lain-Instalasi Lain	7.476.750,00	2.492.250,00
1.3.07.03.04.	Akumulasi Penyusutan Jaringan	8.097.107.905,19	5.508.963.918,00
1.3.07.03.04.0001.	Akumulasi Penyusutan Jaringan Air Minum-Jaringan Pembawa	1.229.536.048,32	965.217.632,00
1.3.07.03.04.0002.	Akumulasi Penyusutan Jaringan Air Minum-Jaringan Induk Distribusi	1.060.587.575,86	716.983.098,00
1.3.07.03.04.0003.	Akumulasi Penyusutan Jaringan Air Minum-Jaringan Cabang Distribusi	1.016.906.216,74	508.540.136,00
1.3.07.03.04.0004.	Akumulasi Penyusutan Jaringan Air Minum-Jaringan Sambungan ke Rumah	283.312.773,47	237.404.908,00
1.3.07.03.04.0005.	Akumulasi Penyusutan Jaringan Air Minum-Jaringan Air Minum Lainnya	3.893.260.705,09	2.602.777.777,00
1.3.07.03.04.0006.	Akumulasi Penyusutan Jaringan Listrik-Jaringan Transmisi	107.648.464,90	87.638.520,00
1.3.07.03.04.0007.	Akumulasi Penyusutan Jaringan Listrik-Jaringan Distribusi	427.126.704,14	333.566.830,00
1.3.07.03.04.0008.	Akumulasi Penyusutan Jaringan Listrik-Jaringan Listrik Lainnya	13.256.421,67	4.657.662,00
1.3.07.03.04.0009.	Akumulasi Penyusutan Jaringan Telepon-Jaringan Telepon di atas Tanah	65.472.995,00	52.177.355,00
	Total	1.652.545.570.066,84	1.406.689.643.613,60

Rincian Aset Lain-lain yang berasal dari reklasifikasi dari Aset Tetap

No.	NAMA DINAS	APLIKASI				JLH APLIKASI
		KIB B	KIB C	KIB D	KIB E	
1	Sekretariat Daerah	7.147.433.698	-	-	-	7.147.433.698
2	Sekretariat Dprk	-	-	-	-	-
3	Rsu Dr. Fauziah Bireuen	8.246.180.300	292.820.000	-	-	8.539.000.300
4	Dinas Pendidikan Dan Kebudayaan	23.023.583.015	411.700.000	-	-	23.435.283.015
5	Dinas Perdagangan, Perindustrian, Koperasi Dan Usaha Kecil Menengah	183.664.500	-	-	7.500.000	191.164.500
6	Dinas Pemberdayaan Masyarakat Dan Gampong, Perempuan Dan Keluarga	517.010.950	-	-	-	517.010.950
7	Dinas Pekerjaan Umum Dan Penataan Ruang	408.291.000	-	53.198.479.434	388.940.000,00	53.995.710.434,00
8	Dinas Peternakan Dan Kesehatan Hewan	146.964.000	-	45.928.000	-	192.892.000
9	Badan Pengelolaan Keuangan Daerah	325.512.500	-	-	-	325.512.500
10	Badan Kepegawaian Dan Pengembangan Sumber Daya Manusia	9.200.000	-	-	-	9.200.000
11	Dinas Pertanian Dan Perkebunan	3.680.127.992	292.803.713	7.108.156.763	39.000.000	11.120.088.468
12	Dinas Tenaga Kerja Dan Transmigrasi	255.324.901	-	-	-	255.324.901
13	Dinas Pemuda, Olahraga Dan Pariwisata	607.470.000	-	-	-	607.470.000
14	Badan Perencanaan Pembangunan Daerah	24.705.000	-	-	-	24.705.000
15	Dinas Lingkungan Hidup Dan Kehutanan	4.080.412.004	121.562.500	202.989.999	-	4.404.964.503
16	Dinas Kependudukan Dan Pencatatan Sipil	71.212.000	-	-	-	71.212.000
17	Badan Kesatuan Bangsa Dan Politik	27.890.000	-	-	-	27.890.000
18	Dinas Perumahan Rakyat Dan Kawasan Permukiman	-	-	-	-	-
19	Sekretariat Majelis Pendidikan Aceh	-	-	-	-	-
20	Sekretariat Majelis Permusyawaratan Ulama	14.500.000	-	-	-	14.500.000
21	Sekretariat Majelis Adat Aceh	-	-	-	-	-
22	Sekretariat Baitul Mal Kabupaten	-	-	-	-	-
23	Dinas Pendidikan Dayah	19.800.000	-	-	-	19.800.000
24	Inspektorat	35.880.000	-	-	6.490.000	42.370.000
25	Dinas Syariat Islam	90.975.002	-	-	-	90.975.002
26	Dinas Kesehatan	23.152.400.147	2.905.943.000	-	-	26.058.343.147
27	Dinas Pangan, Kelautan Dan Perikanan	617.623.000	1.712.965.000	74.029.674.210	-	76.360.262.210
28	Dinas Perhubungan	632.100.000	39.000.000	-	-	671.100.000
29	Badan Penanggulangan Bencana Daerah	5.000.000	-	-	-	5.000.000
30	Dinas Sosial	198.625.000	-	-	-	198.625.000
31	Dinas Perpustakaan Dan Kearsipan	-	-	-	-	-
32	Dinas Penanaman Modal Dan Pelayanan Terpadu Satu Pintu	-	-	-	-	-
33	Dinas Komunikasi, Informatika Dan Persandian	10.740.000	-	-	-	10.740.000
34	Satuan Polisi Pamong Praja Dan Wilayahul Hisbah	20.600.000	-	-	-	20.600.000
35	Dinas Pertanahan	-	-	-	-	-

No.	NAMA DINAS	APLIKASI				JLH APLIKASI
		KIB B	KIB C	KIB D	KIB E	
36	Kecamatan Samalanga	8.000.000	49.600.000	-		57.600.000
37	Kecamatan Simpang Mamplam	14.629.500	122.200.000	-		136.829.500
38	Kecamatan Jeunieb	43.586.000	55.000.000	-		98.586.000
39	Kecamatan Peulimbang	3.528.000	-	-		3.528.000
40	Kecamatan Peudada	10.200.000	-	-		10.200.000
41	Kecamatan Kota Juang	9.075.000	-	-		9.075.000
42	Kecamatan Kuala	14.789.000	49.900.000	-		64.689.000
43	Kecamatan Juli	7.211.000	-	-		7.211.000
44	Kecamatan Jeumpa	78.855.000	-	-		78.855.000
45	Kecamatan Jangka	42.157.200	-	-		42.157.200
46	Kecamatan Gandapura	23.490.081	-	-		23.490.081
47	Kecamatan Pandrah	31.340.000	-	-		31.340.000
48	Kecamatan Peusangan	38.064.000	-	-		38.064.000
49	Kecamatan Peusangan Selatan	1.600.000	-	-		1.600.000
50	Kecamatan Peusangan Siblah Krueng	-	-	-	-	-
51	Kecamatan Makmur	18.566.000	-	-		18.566.000
52	Kecamatan Kuta Blang	10.500.000	-	-		10.500.000
	TOTAL	73.908.815.790	6.053.494.213	134.585.228.406	441.930.000	214.989.468.409

**DAFTAR BARANG NON APLIKASI KABUPATEN BIREUEN
TAHUN 2023**

No.	SKPK	KIB A	KIB B		KIB C		KIB D	JUMLAH	
		DI KUASAI PIHAK KE 3	DI KUASAI PIHAK KE 3	HILANG	RUSAK BERAT	DI KUASAI PIHAK KE 3	RUSAK BERAT		DIKUASAI PIHAK KE 3
1	SEKRETARIAT DAERAH	31.321.837.473,00	7.228.310.000,00		13.000.000,00			38.563.147.473,00	
2	RUMAH SAKIT UMUM dr. FAUZIAH				120.000.000,00			120.000.000,00	
3	DINAS PENDIDIKAN & KEBUDAYAAN	4.180.407.500,00		11.000.000,00	3.785.000,00			4.195.192.500,00	
4	DINAS PERDAGANGAN, PERINDUSTRIAN, KOPERASI & UKM		586.348.200,00			171.310.000,00		757.658.200,00	
5	DINAS PEMBERDAYAAN MASYARAKAT GAMPONG		466.758.760,00	5.000.000,00				471.758.760,00	
6	DINAS PEKERJAAN UMUM & PENATAAN RUANG	1.243.163.067,00				12.230.306.351,00	283.497.968.916,91	296.971.438.334,91	
7	BADAN PENGELOLAAN KEUANGAN DAERAH	550.000.000,00		28.550.000,00			106.900.000,00	34.418.081.692,00	
8	DINAS PERTANIAN DAN PERKEBUNAN		165.000.000,00				13.953.366.111,00	14.118.366.111,00	
9	DINAS SYARIAT ISLAM		9.706.705.000,00					9.706.705.000,00	
10	DINAS KESEHATAN			44.050.000,00	1.437.000.000,00			1.481.050.000,00	
11	DINAS LINGKUNGAN HIDUP & KEHUTANAN				130.000.000,00			130.000.000,00	
12	DINAS PANGAN, KELAUTAN & PERIKANAN		218.174.550,00				3.231.768.090,00	3.449.942.640,00	
13	DINAS PERHUBUNGAN			169.510.000,00	175.441.000,00		44.950.000,00	389.901.000,00	
14	BADAN PENANGGULANGAN BENCANA DAERAH						8.094.224.692,00	8.094.224.692,00	
15	KECAMATAN JULI	4.745.340.000,00						4.745.340.000,00	
16	KECAMATAN JANGKA	35.000.000,00						35.000.000,00	
17	KECAMATAN GANDAPURA	252.600.000,00						252.600.000,00	
18	KECAMATAN PANDRAH	715.208.000,00						715.208.000,00	
	TOTAL	43.043.556.040,00	18.371.296.510,00	258.110.000,00	1.879.226.000,00	12.401.616.351,00	106.900.000,00	342.554.909.501,91	418.615.614.402,91

Daftar BMD Gedung dan Bangunan yang Disewagunakan kepada Pihak Ketiga - Properti Investasi Gedung dan Bangunan

No	Jenis Barang / Nama Barang	Nomor		Kondisi bangunan (B,KB,RB)	Konstruksi Bangunan		Luas Lantai (M2)	Letak/Lokasi	Luas (M2)	Status Tanah	Nomor Kode Tanah	Asal usul	Harga (ribuan Rp)	Keterangan
		Kode Barang	Register		Bertingkat/ Tidak	Beton/ Tidak								
1	Gedung Pertokoan/Koperasi Pasar Permanen	03.11.01.12.01	0001	Kurang Baik	Bertingkat	Beton	320	Alamat	720	Tanah Milik Pemda	01.01.11.02.02.0001	Pembelian	1.003.500,00	APRAISAL (pasar bertingkat kota juang)
2	Gedung Pertokoan/Koperasi Pasar Permanen	03.11.01.12.01	0002	Kurang Baik	Tidak	Beton	225	Jln.Pasar Keude cot Loreng. Kec. PEUDADA	225	Tanah Milik Pemda	01.01.11.02.01.0006	Pembelian	173.900,00	APRAISAL 2006 (bangunan pasar ikan)
3	Gedung Pertokoan/Koperasi Pasar Permanen	03.11.01.12.01	0004	Baik	Tidak	Beton	48	Jln. Leubu Mesjid. Kec. MAKMUR	440	Tanah Milik Pemda	01.01.11.02.01.0008	Pembelian	19.900,00	APRAISAL 2006
4	Gedung Pertokoan/Koperasi Pasar Permanen	03.11.01.12.01	0005	Kurang Baik	Bertingkat	Beton	480	Jln. B.Aceh-Medan. Keude Lapang. Kec. GANDAPURA		Tanah Milik Pemda	01.01.11.02.01.0004	Pembelian	502.700,00	APRAISAL 2006
5	Gedung Pertokoan/Koperasi Pasar Permanen	03.11.01.12.01	0006	Kurang Baik	Bertingkat	Beton	480	Jln. B.Aceh-Medan. Keude Lapang. Kec. GANDAPURA	10.347	Tanah Milik Pemda	01.01.11.02.01.0003	Pembelian	502.700,00	APRAISAL 2006
6	Gedung Pertokoan/Koperasi Pasar Permanen	03.11.01.12.01	0007	Kurang Baik	Bertingkat	Beton	160	Jln. B. Aceh-Medan. Keude Lapang. Kec. GANDAPURA		Tanah Milik Pemda	01.01.11.02.01.0004	Pembelian	167.600,00	APRAISAL 2006
7	Gedung Pertokoan/Koperasi Pasar Permanen	03.11.01.12.01	0008	Kurang Baik	Bertingkat	Beton	480	Jln. B. Aceh-Medan. Keude Lapang. Kec. GANDAPURA		Tanah Milik Pemda	01.01.11.02.01.0004	Pembelian	502.700,00	APRAISAL 2006
8	Gedung Pertokoan/Koperasi Pasar Permanen	03.11.01.12.01	0009	Kurang Baik	Bertingkat	Beton	480	Jln. B. Aceh-Medan. Keude Lapang. Kec. GANDAPURA	10.347	Tanah Milik Pemda	01.01.11.02.01.0003	Pembelian	502.700,00	APRAISAL 2006
9	Gedung Pertokoan/Koperasi Pasar Permanen	03.11.01.12.01	0011	Kurang Baik	Bertingkat	Beton	320	Jln. B. Aceh-Medan. Keude Lapang. Kec. GANDAPURA		Tanah Milik Pemda	01.01.11.02.01.0004	Pembelian	335.200,00	APRAISAL 2006
10	Gedung Pertokoan/Koperasi Pasar Permanen	03.11.01.12.01	0012	Kurang Baik	Tidak	Beton	75	Jln. Bireuen takengon, juli beunyot		Tanah Milik Pemda	01.01.11.02.01.0004	Pembelian	51.900,00	APRAISAL 2006 kios pasar rabu juli
11	Gedung Pertokoan/Koperasi Pasar Permanen	03.11.01.12.01	0013	Kurang Baik	Tidak	Beton	144	Jln.B. Aceh-Medan. Keude Lapang. Kec. GANDAPURA		Tanah Milik Pemda	01.01.11.02.01.0004	Pembelian	99.700,00	APRAISAL 2006
12	Gedung Pertokoan/Koperasi Pasar Permanen	03.11.01.12.01	0014	Kurang Baik	Tidak	Beton	144	Jln. B. Aceh-Medan. Keude Lapang. Kec. GANDAPURA		Tanah Milik Pemda	01.01.11.02.01.0004	Pembelian	99.700,00	APRAISAL 2006
13	Gedung Pertokoan/Koperasi Pasar Permanen	03.11.01.12.01	0015	Kurang Baik	Bertingkat	Beton	1152	Jln. Pengadilan Lama. Bandar Bireuen. Kec. KOTA JUANG		Tanah Milik Pemda	01.01.11.02.01.0004	Pembelian	215.000,00	APRAISAL 2006 (lost pasar ikan 6 unit)
14	Gedung Pertokoan/Koperasi Pasar Permanen	03.11.01.12.01	0016	Baik	Bertingkat	Beton	384	Jln.Pengadilan Lama. Bandar Bireuen. Kec. KOTA JUANG		Tanah Milik Pemda	01.01.11.02.01.0004	Pembelian	71.700,00	APRAISAL 2006 (lost pasar sayur 2 unit)
15	Gedung Pertokoan/Koperasi Pasar Permanen	03.11.01.12.01	0017	Baik	Bertingkat	Beton	288	Jln. Pengadilan Lama. Bandar Bireuen. Kec. KOTA JUANG	5.341	Tanah Milik Pemda	01.01.11.02.01.0005	Pembelian	148.000,00	APRAISAL 2006 (12 unit kios barat)
16	Gedung Pertokoan/Koperasi Pasar Permanen	03.11.01.12.01	0018	Baik	Bertingkat	Beton	336	Jln. Pengadilan Lama. Bandar Bireuen. Kec. KOTA JUANG	5.341	Tanah Milik Pemda	01.01.11.02.01.0005	Pembelian	172.700,00	APRAISAL 2006 (14 unit kios sebelah utara)
17	Gedung Pertokoan/Koperasi Pasar Permanen	03.11.01.12.01	0019	Baik	Bertingkat	Beton	180	Jln. Pengadilan Lama. Bandar Bireuen. Kec. KOTA JUANG	5.341	Tanah Milik Pemda	01.01.11.02.01.0005	Hibah	82.200,00	APRAISAL 2006 (10 unit kios sebelah selatan)
18	Gedung Pertokoan/Koperasi Pasar Permanen	03.11.01.12.01	0020	Baik	Bertingkat	Beton	384	Jln. Pengadilan Lama. Bandar Bireuen. Kec. KOTA JUANG	5.341	Tanah Milik Pemda	01.01.11.02.01.0005	Pembelian	197.300,00	APRAISAL 2006 (24 unit kios sebelah timur)
19	Gedung Pertokoan/Koperasi Pasar Permanen	03.11.01.12.01	0021	Kurang Baik	Tidak	Beton		Jln. Pasar Keude Loreng. Kec. PEUDADA	225	Tanah Milik Pemda	01.01.11.02.01.0006	Pembelian	15.400,00	APRAISAL 2006 (lost pasar ikan)
20	Gedung Pertokoan/Koperasi Pasar Permanen	03.11.01.12.01	0022	Baik	Tidak	Beton	48	Jln. Lueng Daneun. Kec. PEUSANGAN SIBLAH KRUENG	913	Tanah Milik Pemda	01.01.11.02.01.0026	Pembelian	17.500,00	APRAISAL 2006
21	Gedung Pertokoan/Koperasi Pasar Permanen	03.11.01.12.01	0023	Baik	Tidak	Beton	200	Jln. B.Aceh- Medan. Desa Keude Plimbang. Kec PLIMBANG	360	Tanah Milik Pemda	01.01.11.02.01.0009	Pembelian	388.200,00	APRAISAL 2006
22	Gedung Pertokoan/Koperasi Pasar Permanen	03.11.01.12.01	0024	Baik	Tidak	Beton		Jln. B. Aceh-Medan. Keude Plimbang. Kec. PLIMBANG	360	Tanah Milik Pemda	01.01.11.02.01.0009	Pembelian	14.000,00	APRAISAL 2006
23	Gedung Pertokoan/Koperasi Pasar Permanen	03.11.01.12.01	0025	Baik	Tidak	Tidak		Jln. B. Aceh-Medan. Desa Pulo Aceh. Kec. PEUDADA	440	Tanah Milik Pemda	01.01.11.02.01.0010	Pembelian	36.800,00	APRAISAL 2006 bangunan pasar unit 1 peudada
24	Gedung Pertokoan/Koperasi Pasar Permanen	03.11.01.12.01	0026	Baik	Tidak	Beton	60	Jln. B.Aceh- Medan. Desa Pulo. Kec. PEUDADA	440	Tanah Milik Pemda	01.01.11.02.01.0010	Pembelian	18.400,00	APRAISAL 2006 (bangunan pasar unit 2)
25	Gedung Pertokoan/Koperasi Pasar Permanen	03.11.01.12.01	0027	Baik	Tidak	Beton	200	Jln. Mesjid . Keude Aceh .Kec. SAMALANGA	456	Tanah Milik Pemda	01.01.11.02.01.0011	Pembelian	40.800,00	APRAISAL 2006 (bangunan pasar ikan samalanga)
26	Gedung Pertokoan/Koperasi Pasar Permanen	03.11.01.12.01	0028	Baik	Tidak	Beton		Jln. Mesjid. Keude Aceh. Kec. SAMALANGA	456	Tanah Milik Pemda	01.01.11.02.01.0011	Pembelian		APRAISAL 2006 meja lost keramik pasar ikan samalanga
27	Gedung Pertokoan/Koperasi Pasar Permanen	03.11.01.12.01	0029	Kurang Baik	Tidak	Beton	63	Jln.Ulee Gle. Batee Dabal. Kec. MAKMUR	1.233	Tanah Milik Pemda	01.01.11.02.01.0012	Pembelian	12.500,00	APRAISAL 2006 (lost pasar 1)
28	Gedung Pertokoan/Koperasi Pasar Permanen	03.11.01.12.01	0030	Kurang Baik	Tidak	Beton	84	Jln. Ulee Gle. Batee Dabal. Kec. MAKMUR	1.233	Tanah Milik Pemda	01.01.11.02.01.0012	Pembelian	55.400,00	APRAISAL 2006 lost pasar 2 makmur
29	Gedung Pertokoan/Koperasi Pasar Permanen	03.11.01.12.01	0033	Baik	Tidak	Beton	96	Jln. B.Aceh-Medan. Desa Pandrah Kandeh. Kec. PANDRAH	676	Tanah Milik Pemda	01.01.11.02.01.0014	Pembelian	110.500,00	APRAISAL 2006 bangunan pasar sayur
30	Gedung Pertokoan/Koperasi Pasar Permanen	03.11.01.12.01	0034	Baik	Tidak	Beton	96	Jln. B. Aceh-Medan. Desa Pandrah Kandeh. Kec. PANDRAH	676	Tanah Milik Pemda	01.01.11.02.01.0014	Pembelian	110.500,00	APRAISAL 2006 bangunan pasar ikan
31	Gedung Pertokoan/Koperasi Pasar Permanen	03.11.01.12.01	0035	Baik	Tidak	Beton		Jln. B. Aceh-Medan. Desa Pandrah Kandeh. Kec. PANDRAH	676	Tanah Milik Pemda	01.01.11.02.01.0014	Pembelian		APRAISAL 2006 Meja los keramik pasar pandrah
32	Gedung Pertokoan/Koperasi Pasar Permanen	03.11.01.12.01	0036	Baik	Tidak	Beton	231	Jln. Krueng Meusugob. Kec. SIMPANG MAMPLAM	918	Tanah Milik Pemda	01.01.11.02.01.0015	Pembelian	424.600,00	APRAISAL 2006
33	Gedung Pertokoan/Koperasi Pasar Permanen	03.11.01.12.01	0037	Baik	Tidak	Beton	210	Jln. Krueng Meusugob. Kec. SIMPANG MAMPLAM	918	Tanah Milik Pemda	01.01.11.02.01.0015	Pembelian	330.900,00	APRAISAL 2006
36	Gedung Pertokoan/Koperasi Pasar Permanen	03.11.01.12.01	0040	Baik	Tidak	Beton	48	Jln. B.Aceh-Medan. Desa Teupin Siron. Kec. GANDAPURA		Tanah Milik Pemda	01.01.11.02.01.0004	Pembelian	38.200,00	APRAISAL 2006
37	Gedung Pertokoan/Koperasi Pasar Permanen	03.11.01.12.01	0041	Baik	Tidak	Beton	48	Jln. B.Aceh-Medan. Desa Teupin Siron. Kec. GANDAPURA		Tanah Milik Pemda	01.01.11.02.01.0004	Pembelian	38.200,00	APRAISAL 2006
38	Gedung Pertokoan/Koperasi Pasar Permanen	03.11.01.12.01	0042	Baik	Tidak	Beton	384	Jln. B.Aceh-Medan. Matang Glp Dua. Kec. PEUSANGAN	3.280	Tanah Milik Pemda	01.01.11.02.01.0016	Pembelian	321.900,00	APRAISAL 2006
39	Gedung Pertokoan/Koperasi Pasar Permanen	03.11.01.12.01	0043	Baik	Tidak	Beton	224	Jln.B.Aceh-Medan. Matang Glp Dua. Kec. PEUSANGAN		Tanah Milik Pemda		Pembelian	187.800,00	APRAISAL 2006
40	Gedung Pertokoan/Koperasi Pasar Permanen	03.11.01.12.01	0044	Baik	Tidak	Beton	256	Jln. B.Aceh-Medan. Desa Matang Glp Dua. Kec. PEUSANGAN	3.280	Tanah Milik Pemda	01.01.11.02.01.0016	Pembelian	214.600,00	APRAISAL

No	Jenis Barang / Nama Barang	Nomor		Kondisi bangunan (B,KB,RB)	Konstruksi Bangunan		Luas Lantai (M2)	Letak/Lokasi	Luas (M2)	Status Tanah	Nomor Kode Tanah	Asal usul	Harga (ribuan Rp)	Keterangan
		Kode Barang	Register		Bertingkat/ Tidak	Beton/ Tidak								
41	Gedung Pertokoan/Koperasi Pasar Permanen	03.11.01.12.01	0045	Baik	Tidak	Beton	704	Jln. B.Aceh-Medan. Desa Matang Glip Dua. Kec. PEUSANGAN	3.280	Tanah Milik Pemda	01.01.11.02.01.0016	Pembelian	1.180.400,00	APRAISAL 2006
42	Gedung Pertokoan/Koperasi Pasar Permanen	03.11.01.12.01	0046	Kurang Baik	Tidak	Beton	600	Jln. B.Aceh-Medan. Desa Matang Glip Dua. Kec. PEUSANGAN	3.280	Tanah Milik Pemda	01.01.11.02.01.0016	Pembelian	581.300,00	appraisal 2006 Unit E Losd Pasar Ikan & Sayur
43	Gedung Pertokoan/Koperasi Pasar Permanen	03.11.01.12.01	0047	Baik	Tidak	Beton		Jln. B.Aceh-Medan. Desa Matang Glip Dua. Kec. PEUSANGAN	3.280	Tanah Milik Pemda	01.01.11.02.01.0010	Pembelian	283.600,00	APRAISAL 2006
44	Gedung Pertokoan/Koperasi Pasar Permanen	03.11.01.12.01	0048	Baik	Tidak	Tidak	128	Jln.Bireuen-Takengon. Desa Beunytot. Kec. JULI	2.000	Tanah Milik Pemda	01.01.11.02.01.0017	Pembelian	51.500,00	APRAISAL 2006 lost 1 pasar rabu juli
45	Gedung Pertokoan/Koperasi Pasar Permanen	03.11.01.12.01	0049	Baik	Tidak	Tidak	128	Jln. Bireuen-Takengon.Desa Beunytot. Kec. JULI	2.000	Tanah Milik Pemda	01.01.11.02.01.0017	Pembelian	51.500,00	APRAISAL 2006 lost 2 pasar rabu juli
46	Gedung Pertokoan/Koperasi Pasar Permanen	03.11.01.12.01	0050	Baik	Tidak	Tidak	160	Jln.Bireuen-Takengon. Desa Beunytot. Kec. JULI	2.000	Tanah Milik Pemda	01.01.11.02.01.0017	Pembelian	64.400,00	APRAISAL 2006 lost 3 pasar rabu juli
47	Gedung Pertokoan/Koperasi Pasar Permanen	03.11.01.12.01	0052	Baik	Tidak	Beton	210	Jln. RSU. Keude Aceh. Kec. SAMALANGA		Tanah Milik Pemda	01.01.11.02.01.0021	Pembelian	213.900,00	APRAISAL 2006 pasar sayur samalanga
49	Gedung Pertokoan/Koperasi Pasar Permanen	03.11.01.12.01	0054	Baik	Bertingkat	Beton	64	Jln. Pasar Keude Aceh. Kec. SAMALANGA		Tanah Milik Pemda	01.01.11.02.01.0021	Pembelian	90.500,00	APRAISAL 2006 toko 1 pasar samalanga
50	Gedung Pertokoan/Koperasi Pasar Permanen	03.11.01.12.01	0055	Baik	Bertingkat	Beton	64	Jln.Pasar Keude Aceh. Kec. SAMALANGA	456	Tanah Milik Pemda	01.01.11.02.01.0011	Pembelian	90.500,00	APRAISAL 2006 toko 2 pasar samalanga
51	Gedung Pertokoan/Koperasi Pasar Permanen	03.11.01.12.01	0056	Baik	Bertingkat	Beton	32	Jln.Pasar Keude Aceh. Kec. SAMALANGA		Tanah Milik Pemda	01.01.11.02.01.0021	Pembelian	45.300,00	APRAISAL 2006 toko 5 pasar samalanga
52	Gedung Pertokoan/Koperasi Pasar Permanen	03.11.01.12.01	0057	Baik	Bertingkat	Beton	32	Jln.Pasar Keude Aceh. Kec. SAMALANGA	456	Tanah Milik Pemda	01.01.11.02.01.0011	Pembelian	45.300,00	APRAISAL 2006 toko 3 pasar samalanga
53	Gedung Pertokoan/Koperasi Pasar Permanen	03.11.01.12.01	0058	Baik	Bertingkat	Beton	32	Jln. Pasar KeudeAceh. Kec. SAMALANGA	456	Tanah Milik Pemda	01.01.11.02.01.0011	Pembelian	45.300,00	APRAISAL 2006 toko 6 pasar samalanga
54	Gedung Pertokoan/Koperasi Pasar Permanen	03.11.01.12.01	0059	Baik	Bertingkat	Beton	32	Jln. Pasar Keude Aceh. Kec. SAMALANGA		Tanah Milik Pemda	01.01.11.02.01.0021	Pembelian	45.300,00	APRAISAL 2006 toko 4 pasar samalanga
55	Gedung Pertokoan/Koperasi Pasar Permanen	03.11.01.12.01	0060	Baik	Bertingkat	Beton	32	Jln. PasarKeude Aceh. Kec. SAMALANGA		Tanah Milik Pemda	01.01.11.02.01.0021	Pembelian	45.300,00	APRAISAL 2006 toko 7 pasar samalanga
56	Gedung Pertokoan/Koperasi Pasar Permanen	03.11.01.12.01	0061	Baik	Bertingkat	Beton	32	Jln. Pasar Keude Aceh. Kec. SAMALANGA		Tanah Milik Pemda	01.01.11.02.01.0021	Pembelian	45.300,00	APRAISAL 2006 toko 8 pasar samalanga
57	Gedung Pertokoan/Koperasi Pasar Permanen	03.11.01.12.01	0062	Baik	Bertingkat	Beton	32	Jln. Pasar Keude Aceh. Kec. SAMALANGA		Tanah Milik Pemda	01.01.11.02.01.0021	Pembelian	45.300,00	APRAISAL 2006 toko 9 pasar samalanga
58	Gedung Pertokoan/Koperasi Pasar Permanen	03.11.01.12.01	0063	Baik	Bertingkat	Beton	32	Jln.Pasar Keude Aceh. Kec. SAMALANGA		Tanah Milik Pemda	01.01.11.02.01.0021	Pembelian	45.300,00	APRAISAL 2006 toko 10 pasar samalanga
59	Gedung Pertokoan/Koperasi Pasar Permanen	03.11.01.12.01	0064	Baik	Bertingkat	Beton	48	Jln. Pasar Keude Aceh. Kec. SAMALANGA		Tanah Milik Pemda	01.01.11.02.01.0021	Pembelian	67.900,00	APRAISAL 2006 toko 11 pasar samalanga
60	Gedung Pertokoan/Koperasi Pasar Permanen	03.11.01.12.01	0065	Baik	Bertingkat	Beton	144	jalan kereta api, sango, samalanga		Tanah Milik Pemda	01.01.11.02.01.0021	Pembelian	125.600,00	APRAISAL 2006 bangunan kios samalanga
63	Gedung Pertokoan/Koperasi Pasar Permanen	03.11.01.12.01	0068	Kurang Baik	Tidak	Beton	63	Jln. Bugak Krueng. Kec. JANGKA	180	Tanah Milik Pemda	01.01.11.02.01.0025	Pembelian	31.000,00	APRAISAL 2006
64	Gedung Pertokoan/Koperasi Pasar Permanen	03.11.01.12.01	0069	Baik	Tidak	Beton	84	Jln. Tanoh Ano. Kec. JANGKA	180	Tanah Milik Pemda	01.01.11.02.01.0025	Pembelian	31.100,00	APRAISAL 2006 pasar sayur tanoh ano
65	Gedung Pertokoan/Koperasi Pasar Permanen	03.11.01.12.01	0070	Baik	Tidak	Beton	220	Jln. Tanoh Ano. Kec. JANGKA	180	Tanah Milik Pemda	01.01.11.02.01.0025	Pembelian	196.200,00	APRAISAL 2006
66	Gedung Pertokoan/Koperasi Pasar Permanen	03.11.01.12.01	0071	Baik	Bertingkat	Beton	76	Jln. B.Aceh-Medan. Desa Meuse. Kec. KUTABLANG	1.460	Tanah Milik Pemda	01.01.11.02.01.0027	Pembelian	99.300,00	APRAISAL 2006
67	Gedung Pertokoan/Koperasi Pasar Permanen	03.11.01.12.01	0072	Baik	Bertingkat	Beton	76	Jln. B.Aceh-Medan. Desa Meuse. Kec. KUTABLANG	1.460	Tanah Milik Pemda	01.01.11.02.01.0027	Pembelian	99.300,00	APRAISAL 2006
68	Gedung Pertokoan/Koperasi Pasar Permanen	03.11.01.12.01	0073	Baik	Tidak	Beton	48	Jln. B.Aceh-Medan. Desa Meuse. Kec. KUTABLANG	1.460	Tanah Milik Pemda	01.01.11.02.01.0027	Pembelian	21.400,00	APRAISAL 2006 *Los pasar sayur
69	Gedung Pertokoan/Koperasi Pasar Permanen	03.11.01.12.01	0074	Baik	Tidak	Beton	200	Jln. B.Aceh-Medan. Desa Meuse. Kec. KUTABLANG	1.460	Tanah Milik Pemda	01.01.11.02.01.0027	Pembelian	199.300,00	APRAISAL 2006 * Los pasar ikan
70	Gedung Pertokoan/Koperasi Pasar Permanen	03.11.01.12.01	0076	Baik	Tidak	Beton		JL. SULTAN MALIKUSSALEH	5.341	Tanah Milik Pemda	01.01.11.02.01.0005	Pembelian	68.350,00	06374/1.20.11/2008
71	Gedung Pertokoan/Koperasi Pasar Permanen	03.11.01.12.01	0077	Baik	Tidak	Beton				Tanah Milik Pemda		Hibah	426.216,42	HIBAH BRR
72	Gedung Pertokoan/Koperasi Pasar Permanen	03.11.01.12.01	0079	Baik	Tidak	Tidak		PASAR TRADISIONAL		Tanah Milik Pemda		Hibah	22.495,00	HIBAH BRR
73	Gedung Pertokoan/Koperasi Pasar Permanen	03.11.01.12.01	0080	Baik	Tidak	Beton		PASAR TRADISIONAL WIL.2		Tanah Milik Pemda		Hibah	31.341,99	HIBAH BRR
74	Gedung Pertokoan/Koperasi Pasar Permanen	03.11.01.12.01	0083	Baik	Tidak	Tidak		JLN. B. ACEH-MEDAN. KEC. PLIMBANG		Tanah Milik Pemda		Pembelian	600.000,00	08921/LS-BL/1.20.05/2014
75	Gedung Pertokoan/Koperasi Pasar Darurat	03.11.01.12.03	0001	Kurang Baik	Tidak	Tidak	320	Jln. Pasar. Desa Keude Loreng. Kec. PEUDADA	225	Tanah Milik Pemda	01.01.11.02.01.0006	Hibah	101.000,00	APRAISAL 2006 (kios peudada)
76	Bangunan Gedung Pertokoan Lain-lain	03.11.01.12.04	0001	Baik	Tidak	Beton		Jln. Bireuen-Takengon. Desa Beunytot. Kec. JULI	2.000	Tanah Milik Pemda	01.01.11.02.01.0017	Pembelian	34.600,00	APRAISAL 2006 pagar pasar rabu juli
		Jumlah					11.901						12.350.403,41	

**Daftar Rincian Pendapatan Diterima Dimuka Pajak Reklame
Tahun Anggaran 2023**

No.	No Penetapan	Nama Wajib Pajak	Nilai SKP	Jenis Pajak	TMT		Nilai Penyetoran	Tgl Setor Ke Kasda	Jumlah Hari	Cut off	Masa Pajak hingga tgl cut off	Jumlah Pendapatan yang diakui per 31/12/2023	Pendapatan diterima di muka per 31/12/2023
					Mulai	Berakhir							
1	23.01.0172	PT. SANTI YOGA	162.000,00	Reklame Papan/Billboard	26-Feb-23	26-Feb-24	162.000,00	03-Jan-23	366	31/12/2023	309	136.770,49	25.229,51
2	23.01.0152	PT. ADMIKA JAYA UTAMA	5.410.000,00	Reklame Papan/Billboard	08-Jan-23	08-Jan-24	5.410.000,00	24-Jan-23	366	31/12/2023	358	5.291.748,63	118.251,37
3	23.01.0151	PT. ADMIKA JAYA UTAMA	5.410.000,00	Reklame Papan/Billboard	08-Jan-23	08-Jan-24	5.410.000,00	24-Jan-23	366	31/12/2023	358	5.291.748,63	118.251,37
4	23.01.0153	PT. ADMIKA JAYA UTAMA	5.410.000,00	Reklame Papan/Billboard	08-Jan-23	08-Jan-24	5.410.000,00	24-Jan-23	366	31/12/2023	358	5.291.748,63	118.251,37
5	23.01.0205	MAS PUTIH PRODUCTION	480.000,00	Reklame Papan/Billboard	09-Jan-23	09-Jan-24	480.000,00	31-Jan-23	366	31/12/2023	357	468.196,72	11.803,28
6	23.01.0204	MAS PUTIH PRODUCTION	157.500,00	Reklame Papan/Billboard	09-Jan-23	09-Jan-24	157.500,00	31-Jan-23	366	31/12/2023	357	153.627,05	3.872,95
7	23.02.0269	CV. KREASI UTAMA	934.800,00	Reklame Papan/Billboard	22-Mar-23	22-Mar-24	934.800,00	09-Feb-23	367	31/12/2023	285	725.934,60	208.865,40
8	23.02.0271	CV. KREASI UTAMA	934.800,00	Reklame Papan/Billboard	22-Mar-23	22-Mar-24	934.800,00	09-Feb-23	367	31/12/2023	285	725.934,60	208.865,40
9	23.02.0270	CV. KREASI UTAMA	72.000,00	Reklame Papan/Billboard	22-Mar-23	22-Mar-24	72.000,00	09-Feb-23	367	31/12/2023	285	55.912,81	16.087,19
10	23.02.0268	CV. KREASI UTAMA	72.000,00	Reklame Papan/Billboard	22-Mar-23	22-Mar-24	72.000,00	09-Feb-23	367	31/12/2023	285	55.912,81	16.087,19
11	23.02.0393	CV. ADMIKA ADV	5.410.000,00	Reklame Papan/Billboard	21-Jan-23	20-Jan-24	5.410.000,00	17-Feb-23	365	31/12/2023	345	5.113.561,64	296.438,36
12	23.02.0607	PT. ADMIKA JAYA UTAMA	2.160.000,00	Reklame Papan/Billboard	17-Feb-23	28-Feb-24	2.160.000,00	27-Feb-23	377	31/12/2023	318	1.821.962,86	338.037,14
13	23.03.0929	CV.CITRA SAKURA ADV	180.000,00	Reklame Papan/Billboard	31-May-23	31-May-24	180.000,00	07-Mar-23	367	31/12/2023	215	105.449,59	74.550,41
14	23.03.1167	PT. PITRA PILAR ABADI	162.000,00	Reklame Papan/Billboard	01-Mar-23	29-Feb-24	162.000,00	21-Mar-23	366	31/12/2023	306	135.442,62	26.557,38
15	23.03.1168	PT. PETRA PILAR ABADI	162.000,00	Reklame Papan/Billboard	01-Mar-23	29-Feb-24	162.000,00	21-Mar-23	366	31/12/2023	306	135.442,62	26.557,38
16	23.03.1166	PT. PETRA PILAR ABADI	162.000,00	Reklame Papan/Billboard	01-Mar-23	29-Feb-24	162.000,00	21-Mar-23	366	31/12/2023	306	135.442,62	26.557,38
17	23.03.1165	PT. PETRA PILAR ABADI	162.000,00	Reklame Papan/Billboard	01-Mar-23	29-Feb-24	162.000,00	21-Mar-23	366	31/12/2023	306	135.442,62	26.557,38
18	23.02.1160	CV. ZAAHIRA ANUGRAH GEMILANG	64.800,00	Reklame Papan/Billboard	27-Mar-23	27-Mar-24	64.800,00	21-Mar-23	367	31/12/2023	280	49.438,69	15.361,31
19	23.02.1159	CV. ZAAHIRA ANUGRAH GEMILANG	64.800,00	Reklame Papan/Billboard	27-Mar-23	27-Mar-24	64.800,00	21-Mar-23	367	31/12/2023	280	49.438,69	15.361,31
20	23.02.1161	CV. ZAAHIRA ANUGRAH GEMILANG	64.800,00	Reklame Papan/Billboard	27-Mar-23	27-Mar-24	64.800,00	21-Mar-23	367	31/12/2023	280	49.438,69	15.361,31
21	23.02.1189	CV. ATJEH ADVERTISING	225.000,00	Reklame Papan/Billboard	19-Jan-23	19-Jan-24	225.000,00	28-Mar-23	366	31/12/2023	347	213.319,67	11.680,33
22	23.02.1188	CV. ATJEH ADVERTISING	225.000,00	Reklame Papan/Billboard	19-Jan-23	19-Jan-24	225.000,00	28-Mar-23	366	31/12/2023	347	213.319,67	11.680,33
23	23.04.1517	PT. BHAKTI IDOLA TAMA	405.000,00	Reklame Papan/Billboard	09-Apr-23	09-Apr-24	405.000,00	17-Apr-23	367	31/12/2023	267	294.645,78	110.354,22
24	23.04.1516	PT. BHAKTI IDOLA TAMA	405.000,00	Reklame Papan/Billboard	09-Apr-23	09-Apr-24	405.000,00	17-Apr-23	367	31/12/2023	267	294.645,78	110.354,22
25	23.04.1511	PT. BHAKTI IDOLA TAMA	405.000,00	Reklame Papan/Billboard	09-Apr-23	09-Apr-24	405.000,00	17-Apr-23	367	31/12/2023	267	294.645,78	110.354,22
26	23.04.1512	PT. BHAKTI IDOLA TAMA	405.000,00	Reklame Papan/Billboard	09-Apr-23	09-Apr-24	405.000,00	17-Apr-23	367	31/12/2023	267	294.645,78	110.354,22
27	23.04.1513	PT. BHAKTI IDOLA TAMA	259.200,00	Reklame Papan/Billboard	09-Apr-23	09-Apr-24	259.200,00	17-Apr-23	367	31/12/2023	267	188.573,30	70.626,70
28	23.04.1514	PT. BHAKTI IDOLA TAMA	259.200,00	Reklame Papan/Billboard	09-Apr-23	09-Apr-24	259.200,00	17-Apr-23	367	31/12/2023	267	188.573,30	70.626,70
29	23.04.1515	PT. BHAKTI IDOLA TAMA	303.750,00	Reklame Papan/Billboard	09-Apr-23	09-Apr-24	303.750,00	17-Apr-23	367	31/12/2023	267	220.984,33	82.765,67
30	23.05.1533	CV. ALUMGADA ADV	360.000,00	Reklame Papan/Billboard	01-Apr-23	31-Mar-24	360.000,00	03-May-23	366	31/12/2023	275	270.491,80	89.508,20
31	23.05.1534	CV. ALUMGADA ADV	360.000,00	Reklame Papan/Billboard	01-Apr-23	31-Mar-24	360.000,00	03-May-23	366	31/12/2023	275	270.491,80	89.508,20
32	23.05.1535	CV. ALUMGADA ADV	720.000,00	Reklame Papan/Billboard	01-Apr-23	31-Mar-24	720.000,00	03-May-23	366	31/12/2023	275	540.983,61	179.016,39
33	23.05.1537	CV. ALUMGADA ADV	34.320.000,00	Reklame Papan/Billboard	01-Apr-23	31-Mar-24	34.320.000,00	03-May-23	366	31/12/2023	275	25.786.885,25	8.533.114,75
34	23.05.1541	PT. ADMIKA JAYA UTAMA	5.410.000,00	Reklame Papan/Billboard	01-Apr-23	31-Mar-24	5.410.000,00	04-May-23	366	31/12/2023	275	4.064.890,71	1.345.109,29
35	23.05.1542	PT. ADMIKA JAYA UTAMA	1.800.000,00	Reklame Papan/Billboard	01-Apr-23	31-Mar-24	1.800.000,00	04-May-23	366	31/12/2023	275	1.352.459,02	447.540,98
36	23.05.1543	PT. ADMIKA JAYA UTAMA	2.160.000,00	Reklame Papan/Billboard	01-Apr-23	31-Mar-24	2.160.000,00	04-May-23	366	31/12/2023	275	1.622.950,82	537.049,18
37	23.05.1544	PT. ADMIKA JAYA UTAMA	2.160.000,00	Reklame Papan/Billboard	01-Apr-23	31-Mar-24	2.160.000,00	04-May-23	366	31/12/2023	275	1.622.950,82	537.049,18
38	23.05.1810	CV. FAJAR STUDIO	1.209.600,00	Reklame Papan/Billboard	28-Jun-23	28-Jun-24	1.209.600,00	26-May-23	367	31/12/2023	187	616.335,69	593.264,31
39	23.05.1809	CV. FAJAR STUDIO	1.134.000,00	Reklame Papan/Billboard	28-Jun-23	28-Jun-24	1.134.000,00	26-May-23	367	31/12/2023	187	577.814,71	556.185,29
40	23.05.1778	TOKO SEHAT	1.008.000,00	Reklame Papan/Billboard	15-Mar-23	15-Mar-24	1.008.000,00	13-Jun-23	367	31/12/2023	292	802.005,45	206.994,55
41	23.06.2128	PT. BHAKTI IDOLA TAMA	270.000,00	Reklame Papan/Billboard	15-Jun-23	15-Jun-24	270.000,00	14-Jun-23	367	31/12/2023	200	147.138,96	122.861,04
42	23.06.2130	PT. BHAKTI IDOLA TAMA	270.000,00	Reklame Papan/Billboard	02-Feb-23	02-Feb-24	270.000,00	14-Jun-23	366	31/12/2023	333	245.655,74	24.344,26
43	23.06.2129	PT. BHAKTI IDOLA TAMA	270.000,00	Reklame Papan/Billboard	15-Jun-23	15-Jun-24	270.000,00	14-Jun-23	367	31/12/2023	200	147.138,96	122.861,04
44	23.06.2220	CV. ALUMGADA ADV	5.600.000,00	Reklame Papan/Billboard	01-Jun-23	31-May-24	5.600.000,00	21-Jun-23	366	31/12/2023	214	3.274.316,94	2.325.683,06
45	23.07.2451	PT. MICHELIN INDONESIA	360.000,00	Reklame Papan/Billboard	01-Sep-23	31-Aug-24	360.000,00	04-Jul-23	366	31/12/2023	122	120.000,00	240.000,00
46	23.06.2662	CV. SINAR NIAGA ELEKTRIK	2.540.000,00	Reklame Papan/Billboard	01-Jul-23	01-Jul-24	2.540.000,00	15-Jul-23	367	31/12/2023	184	1.273.460,49	1.266.539,51
47	23.06.2661	CV. SINAR NIAGA ELEKTRIK	360.000,00	Reklame Papan/Billboard	01-Jul-23	01-Jul-24	360.000,00	15-Jul-23	367	31/12/2023	184	180.490,46	179.509,54

No.	No Penetapan	Nama Wajib Pajak	Nilai SKP	Jenis Pajak	TMT		Nilai Penyetoran	Tgl Setor Ke Kasda	Jumlah Hari	Cut off	Masa Pajak hingga tgl cut off	Jumlah Pendapatan yang diakui per 31/12/2023	Pendapatan diterima di muka per 31/12/2023
					Mulai	Berakhir							
48	23.07.2702	CV. ADMIKA ADV	5.410.000,00	Reklame Papan/Billboard	30-May-23	30-May-24	5.410.000,00	18-Jul-23	367	31/12/2023	216	3.184.087,19	2.225.912,81
49	23.07.2703	CV. ADMIKA ADV	14.500.000,00	Reklame Papan/Billboard	08-Jul-23	07-Jun-24	14.500.000,00	18-Jul-23	336	31/12/2023	177	7.638.392,86	6.861.607,14
50	23.07.2829	PT. INDOFOOD CBP SUKSES MAKMUR	780.000,00	Reklame Papan/Billboard	01-Jun-23	31-May-24	780.000,00	26-Jul-23	366	31/12/2023	214	456.065,57	323.934,43
51	23.07.2830	PT. INDOFOOD CBP SUKSES MAKMUR	1.170.000,00	Reklame Papan/Billboard	01-Jun-23	31-May-24	1.170.000,00	26-Jul-23	366	31/12/2023	214	684.098,36	485.901,64
52	23.08.3055	PT. ADUA JAYA LESTARI	5.410.000,00	Reklame Papan/Billboard	01-Apr-23	31-Mar-24	5.410.000,00	03-Aug-23	366	31/12/2023	275	4.064.890,71	1.345.109,29
53	23.08.3054	PT. ADUA JAYA LESTARI	5.410.000,00	Reklame Papan/Billboard	01-Apr-23	31-Mar-24	5.410.000,00	03-Aug-23	366	31/12/2023	275	4.064.890,71	1.345.109,29
54	23.08.3053	PT. ADUA JAYA LESTARI	5.410.000,00	Reklame Papan/Billboard	01-Apr-23	31-Mar-24	5.410.000,00	03-Aug-23	366	31/12/2023	275	4.064.890,71	1.345.109,29
55	23.08.3059	CV. KREASI UTAMA	934.800,00	Reklame Papan/Billboard	10-Oct-23	10-Oct-24	934.800,00	03-Aug-23	367	31/12/2023	83	211.412,53	723.387,47
56	23.08.3061	CV. KREASI UTAMA	934.800,00	Reklame Papan/Billboard	10-Oct-23	10-Oct-24	934.800,00	03-Aug-23	367	31/12/2023	83	211.412,53	723.387,47
57	23.08.3063	CV. KREASI UTAMA	934.800,00	Reklame Papan/Billboard	10-Oct-23	10-Oct-24	934.800,00	03-Aug-23	367	31/12/2023	83	211.412,53	723.387,47
58	23.08.3057	CV. KREASI UTAMA	934.800,00	Reklame Papan/Billboard	10-Oct-23	10-Oct-24	934.800,00	03-Aug-23	367	31/12/2023	83	211.412,53	723.387,47
59	23.08.3058	CV. KREASI UTAMA	72.000,00	Reklame Papan/Billboard	10-Oct-23	10-Oct-24	72.000,00	03-Aug-23	367	31/12/2023	83	16.283,38	55.716,62
60	23.08.3056	CV. KREASI UTAMA	72.000,00	Reklame Papan/Billboard	10-Oct-23	10-Oct-24	72.000,00	03-Aug-23	367	31/12/2023	83	16.283,38	55.716,62
61	23.08.3060	CV. KREASI UTAMA	72.000,00	Reklame Papan/Billboard	10-Oct-23	10-Oct-24	72.000,00	03-Aug-23	367	31/12/2023	83	16.283,38	55.716,62
62	23.08.3062	CV. KREASI UTAMA	72.000,00	Reklame Papan/Billboard	10-Oct-23	10-Oct-24	72.000,00	03-Aug-23	367	31/12/2023	83	16.283,38	55.716,62
63	23.08.3221	CV. BERUANG MAS PUTRA	1.540.000,00	Reklame Papan/Billboard	13-Sep-23	13-Sep-24	1.540.000,00	08-Aug-23	367	31/12/2023	110	461.580,38	1.078.419,62
64	23.08.3220	CV. BERUANG MAS PUTRA	540.000,00	Reklame Papan/Billboard	24-Sep-23	23-Sep-24	540.000,00	08-Aug-23	366	31/12/2023	99	146.065,57	393.934,43
65	23.07.2876	PT. INDOMARCO PRISMATAMA	180.000,00	Reklame Papan/Billboard	01-Jun-23	01-Jun-24	180.000,00	07-Aug-23	367	31/12/2023	214	104.959,13	75.040,87
66	23.07.2875	PT. INDOMARCO PRISMATAMA	575.000,00	Reklame Papan/Billboard	01-Jun-23	01-Jun-24	575.000,00	07-Aug-23	367	31/12/2023	214	335.286,10	239.713,90
67	23.07.2663	PT. CITRA HANNOCHS NIAGANTARA	135.000,00	Reklame Papan/Billboard	01-Jul-23	01-Jul-24	135.000,00	16-Aug-23	367	31/12/2023	184	67.683,92	67.316,08
68	23.08.3506	CV. ADMIKA ADV	2.488.998,00	Reklame Papan/Billboard	01-Sep-23	29-Feb-24	2.488.998,00	24-Aug-23	182	31/12/2023	122	1.668.449,21	820.548,79
69	23.08.3547	PT. BHAKTI IDOLA TAMA	180.000,00	Reklame Papan/Billboard	06-Aug-23	06-Aug-24	180.000,00	29-Aug-23	367	31/12/2023	148	72.588,56	107.411,44
70	23.08.3546	PT. BHAKTI IDOLA TAMA	337.500,00	Reklame Papan/Billboard	06-Aug-23	06-Aug-24	337.500,00	29-Aug-23	367	31/12/2023	148	136.103,54	201.396,46
71	23.08.3548	PT. BHAKTI IDOLA TAMA	270.000,00	Reklame Papan/Billboard	15-Jun-23	15-Jun-24	270.000,00	29-Aug-23	367	31/12/2023	200	147.138,96	122.861,04
72	23.08.3545	PT. MENARA MEDIA ADV	14.500.000,00	Reklame Papan/Billboard	01-Sep-23	01-Aug-24	14.500.000,00	29-Aug-23	366	31/12/2023	122	4.833.333,33	9.666.666,67
73	23.08.3618	PT. BANK CIMB NIAGA Tbk	605.300,00	Reklame Papan/Billboard	01-Sep-23	01-Sep-24	605.300,00	31-Aug-23	367	31/12/2023	122	201.216,89	404.083,11
74	23.08.3620	CV. SINAR LOGAM	2.018.400,00	Reklame Papan/Billboard	29-Aug-23	29-Aug-24	2.018.400,00	06-Sep-23	367	31/12/2023	125	687.465,94	1.330.934,06
75	23.08.3619	CV. SINAR LOGAM	372.600,00	Reklame Papan/Billboard	29-Aug-23	29-Aug-24	372.600,00	06-Sep-23	367	31/12/2023	125	126.907,36	245.692,64
76	23.08.3886	CV. DHN SUKSES MANDIRI	135.000,00	Reklame Papan/Billboard	01-Aug-23	01-Aug-24	135.000,00	07-Sep-23	367	31/12/2023	153	56.280,65	78.719,35
77	23.09.3944	CV. HB GROUP	3.250.024,00	Reklame Papan/Billboard	14-Sep-23	14-Sep-24	3.250.024,00	15-Sep-23	367	31/12/2023	109	965.265,98	2.284.758,02
78	23.09.4026	CV. ATJEH ADVERTISING	180.000,00	Reklame Papan/Billboard	18-Sep-23	18-Sep-24	180.000,00	22-Sep-23	367	31/12/2023	105	51.498,64	128.501,36
79	23.09.4027	CV. ATJEH ADVERTISING	180.000,00	Reklame Papan/Billboard	18-Sep-23	18-Sep-24	180.000,00	22-Sep-23	367	31/12/2023	105	51.498,64	128.501,36
80	23.09.4028	CV. ATJEH ADVERTISING	180.000,00	Reklame Papan/Billboard	18-Sep-23	18-Sep-24	180.000,00	22-Sep-23	367	31/12/2023	105	51.498,64	128.501,36
81	23.09.4025	CV. ATJEH ADVERTISING	180.000,00	Reklame Papan/Billboard	18-Sep-23	18-Sep-24	180.000,00	22-Sep-23	367	31/12/2023	105	51.498,64	128.501,36
82	23.09.4054	CV. KREASI UTAMA	72.000,00	Reklame Papan/Billboard	04-Nov-23	04-Nov-24	72.000,00	25-Sep-23	367	31/12/2023	58	11.378,75	60.621,25
83	23.09.4057	CV. KREASI UTAMA	934.800,00	Reklame Papan/Billboard	04-Nov-23	04-Nov-24	934.800,00	25-Sep-23	367	31/12/2023	58	147.734,06	787.065,94
84	23.09.4056	CV. KREASI UTAMA	72.000,00	Reklame Papan/Billboard	04-Nov-23	04-Nov-24	72.000,00	25-Sep-23	367	31/12/2023	58	11.378,75	60.621,25
85	23.09.4055	CV. KREASI UTAMA	934.800,00	Reklame Papan/Billboard	04-Nov-23	04-Nov-24	934.800,00	25-Sep-23	367	31/12/2023	58	147.734,06	787.065,94
86	23.09.4137	TOKO NYOHOKA JAYA	180.000,00	Reklame Papan/Billboard	26-Sep-23	26-Sep-24	180.000,00	27-Sep-23	367	31/12/2023	97	47.574,93	132.425,07
87	23.09.3982	SUZUYA MALL BIREUEN	1.998.000,00	Reklame Papan/Billboard	01-Sep-23	31-Aug-24	1.998.000,00	29-Sep-23	366	31/12/2023	122	666.000,00	1.332.000,00
88	23.09.3981	SUZUYA MALL BIREUEN	3.954.825,00	Reklame Papan/Billboard	01-Sep-23	31-Aug-24	3.954.825,00	29-Sep-23	366	31/12/2023	122	1.318.275,00	2.636.550,00
89	23.10.4160	PT. HARITSA REZEKI	1.178.200,00	Reklame Papan/Billboard	04-Oct-23	03-Oct-24	1.178.200,00	04-Oct-23	366	31/12/2023	89	286.502,19	891.697,81
90	23.10.4161	PT. HARITSA REZEKI	112.500,00	Reklame Papan/Billboard	04-Oct-23	03-Oct-24	112.500,00	04-Oct-23	366	31/12/2023	89	27.356,56	85.143,44
91	23.10.4159	PT. HARITSA REZEKI	1.316.250,00	Reklame Papan/Billboard	04-Oct-23	03-Oct-24	1.316.250,00	04-Oct-23	366	31/12/2023	89	320.071,72	996.178,28
92	23.10.4171	PT. DJABESDEPO FORTUNA JAYA	135.000,00	Reklame Papan/Billboard	01-Sep-23	01-Sep-24	135.000,00	03-Oct-23	367	31/12/2023	122	44.877,38	90.122,62
93	23.10.4496	CV. ALUMGADA ADV	2.160.000,00	Reklame Papan/Billboard	30-Sep-23	29-Sep-24	2.160.000,00	16-Oct-23	366	31/12/2023	93	548.852,46	1.611.147,54
94	23.10.4490	CV. ADMIKA ADV	7.160.000,00	Reklame Papan/Billboard	02-Sep-23	01-Sep-24	7.160.000,00	16-Oct-23	366	31/12/2023	121	2.367.103,83	4.792.896,17
95	23.10.4492	CV. ADMIKA ADV	5.410.000,00	Reklame Papan/Billboard	10-Sep-23	09-Sep-24	5.410.000,00	16-Oct-23	366	31/12/2023	113	1.670.300,55	3.739.699,45
96	23.10.4491	CV. ADMIKA ADV	2.160.000,00	Reklame Papan/Billboard	02-Sep-23	01-Sep-24	2.160.000,00	16-Oct-23	366	31/12/2023	121	714.098,36	1.445.901,64
97	23.10.4493	CV. ADMIKA ADV	5.410.000,00	Reklame Papan/Billboard	02-Sep-23	01-Sep-24	5.410.000,00	16-Oct-23	366	31/12/2023	121	1.788.551,91	3.621.448,09
98	23.10.4726	PT. DAYA INDAH YASA	180.000,00	Reklame Papan/Billboard	23-Sep-23	29-Sep-24	180.000,00	16-Oct-23	373	31/12/2023	100	48.257,37	131.742,63

No.	No Penetapan	Nama Wajib Pajak	Nilai SKP	Jenis Pajak	TMT		Nilai Penyetoran	Tgl Setor Ke Kasda	Jumlah Hari	Cut off	Masa Pajak hingga tgl cut off	Jumlah Pendapatan yang diakui per 31/12/2023	Pendapatan diterima di muka per 31/12/2023
					Mulai	Berakhir							
99	23.10.4728	PT DAYA INDAH YASA	53.352,00	Reklame Papan/Billboard	23-Sep-23	23-Sep-24	53.352,00	16-Oct-23	367	31/12/2023	100	14.537,33	38.814,67
100	23.10.4724	PT DAYA INDAH YASA	2.645.120,00	Reklame Papan/Billboard	23-Sep-23	23-Sep-24	2.645.120,00	16-Oct-23	367	31/12/2023	100	720.741,14	1.924.378,86
101	23.10.4727	PT DAYA INDAH YASA	22.410,00	Reklame Papan/Billboard	23-Sep-23	23-Sep-24	22.410,00	16-Oct-23	367	31/12/2023	100	6.106,27	16.303,73
102	23.10.4725	PT DAYA INDAH YASA	878.400,00	Reklame Papan/Billboard	23-Sep-23	23-Sep-24	878.400,00	16-Oct-23	367	31/12/2023	100	239.346,05	639.053,95
103	23.10.4136	CV. ZAAHIRA ANUGERAH GEMILANG	64.800,00	Reklame Papan/Billboard	23-Aug-23	23-Sep-24	64.800,00	23-Oct-23	398	31/12/2023	131	21.328,64	43.471,36
104	23.10.4616	CV. ALUMGADA ADV	525.000,00	Reklame Papan/Billboard	01-Oct-23	30-Nov-24	525.000,00	24-Oct-23	427	31/12/2023	92	113.114,75	411.885,25
105	23.10.4621	CV. ALUMGADA ADV	660.000,00	Reklame Papan/Billboard	01-Oct-23	30-Nov-24	660.000,00	24-Oct-23	427	31/12/2023	92	142.201,41	517.798,59
106	23.10.4622	CV. ALUMGADA ADV	360.000,00	Reklame Papan/Billboard	01-Oct-23	30-Nov-24	360.000,00	24-Oct-23	427	31/12/2023	92	77.564,40	282.435,60
107	23.10.4614	CV. ALUMGADA ADV	413.400,00	Reklame Papan/Billboard	01-Oct-23	30-Nov-24	413.400,00	24-Oct-23	427	31/12/2023	92	89.069,79	324.330,21
108	23.10.4617	CV. ALUMGADA ADV	413.400,00	Reklame Papan/Billboard	01-Oct-23	30-Nov-24	413.400,00	24-Oct-23	427	31/12/2023	92	89.069,79	324.330,21
109	23.10.4615	CV. ALUMGADA ADV	413.400,00	Reklame Papan/Billboard	01-Oct-23	30-Nov-24	413.400,00	24-Oct-23	427	31/12/2023	92	89.069,79	324.330,21
110	23.11.5254	CV. KREASI UTAMA	72.000,00	Reklame Papan/Billboard	28-Dec-23	28-Dec-24	72.000,00	17-Nov-23	367	31/12/2023	4	784,74	71.215,26
111	23.11.5253	CV. KREASI UTAMA	1.608.750,00	Reklame Papan/Billboard	28-Dec-23	28-Dec-24	1.608.750,00	17-Nov-23	367	31/12/2023	4	17.534,06	1.591.215,94
112	23.11.5057	PT CITRÁ HANNOCHS NIAGANTARA	126.000,00	Reklame Papan/Billboard	01-Nov-23	01-Nov-24	126.000,00	20-Nov-23	367	31/12/2023	61	20.942,78	105.057,22
113	23.12.6045	PT. EXPO PARIWARA UTAMA	1.234.000,00	Reklame Papan/Billboard	01-Dec-23	30-Nov-24	1.234.000,00	07-Dec-23	366	31-Dec-23	31	104.519,13	1.129.480,87
114	23.12.6151	PT FASFOOD INDONESIA TBK	2.947.700,00	Reklame Papan/Billboard	27-Nov-23	27-Nov-24	2.947.700,00	07-Dec-23	367	31/12/2023	35	281.115,80	2.666.584,20
115	23.12.5058	CV.DNA PRODUCTION	135.000,00	Reklame Papan/Billboard	10-May-23	10-May-24	135.000,00	08-Dec-23	367	31/12/2023	236	86.811,99	48.188,01
116	23.12.6563	CV.DNA PRODUCTION	135.000,00	Reklame Papan/Billboard	10-May-23	10-May-24	135.000,00	09-Dec-23	367	31/12/2023	236	86.811,99	48.188,01
117	23.12.6406	PT. ADMIKA JAYA UTAMA	742.500,00	Reklame Papan/Billboard	01-Dec-23	30-Nov-24	742.500,00	13-Dec-23	366	31/12/2023	31	62.889,34	679.610,66
118	23.12.6407	PT. ADMIKA JAYA UTAMA	1.710.000,00	Reklame Papan/Billboard	01-Dec-23	30-Nov-24	1.710.000,00	13-Dec-23	366	31/12/2023	31	144.836,07	1.565.163,93
119	23.12.6408	CV. ADMIKA ADV	6.800.000,00	Reklame Papan/Billboard	01-Dec-23	30-Nov-24	6.800.000,00	13-Dec-23	366	31/12/2023	31	575.956,28	6.224.043,72
120	23.12.6942	CV. ADMIKA ADV	6.800.000,00	Reklame Papan/Billboard	01-Dec-23	30-Nov-24	6.800.000,00	13-Dec-23	366	31/12/2023	31	575.956,28	6.224.043,72
121	23.12.7525	PT. BHAKTI IDOLA TAMA	1.670.000,00	Reklame Papan/Billboard	24-Dec-23	24-Dec-24	1.670.000,00	27-Dec-23	367	31/12/2023	8	36.403,27	1.633.596,73
122	23.12.6152	CV. MEGA LUXURY DIAMOND	630.000,00	Reklame Kain	07-Dec-23	06-Jan-24	630.000,00	08-Dec-23	31	31/12/2023	25	508.064,52	121.935,48
123	23.12.6762	CV. SINAR LOGAM	630.000,00	Reklame Kain	15-Dec-23	14-Jan-24	630.000,00	15-Dec-23	31	31/12/2023	17	345.483,87	284.516,13
124	23.12.7178	CV. ALUMGADA ADV	5.265.000,00	Reklame Kain	18-Dec-23	17-Feb-24	5.265.000,00	19-Dec-23	62	31/12/2023	14	1.188.870,97	4.076.129,03
125	23.12.7318	CV. ADMIKA ADV	295.312,00	Reklame Kain	10-Dec-23	09-Jan-24	295.312,00	21-Dec-23	31	31/12/2023	22	209.576,26	85.735,74
Jumlah			231.423.191,00				231.423.191,00					122.347.584,72	109.075.606,28

Rincian Utang Belanja Barang dan Jasa
Per 31 Desember 2023

No.	Jenis Utang Belanja Barang dan Jasa	Per 31 Desember 2023 (Rp)	Per 31 Desember 2022 (Rp)
1.	Belanja Jasa Telpn	14.356.777,00	16.101.385,00
	Dinas Kesehatan	-	-
	Dinas Perumahan Rakyat Dan Kawasan Permukiman	669.500,00	-
	Dinas Sosial	60.891,00	60.891,00
	Dinas Pemberdayaan Masyarakat Dan Gampong, Perempuan Dan Keluarga Berencana	-	335.500,00
	Dinas Penanaman Modal Dan Pelayanan Terpadu Satu Pintu	39.907,00	39.907,00
	Sekretariat Daerah	9.141.918,00	10.248.452,00
	Sekretariat DPRK	3.414.100,00	3.956.050,00
	Badan Kepegawaian Dan Pengembangan Sumber Daya Manusia	-	263.206,00
	Inspektorat	493.470,00	655.808,00
	Sekretariat Majelis Permusyawaratan Ulama	536.991,00	541.571,00
2.	Belanja Jasa Air	21.774.280,00	26.401.550,00
	Dinas Pendidikan Dayah	343.150,00	55.100,00
	Dinas Pendidikan Dan Kebudayaan	1.202.710,00	-
	Dinas Kesehatan	3.246.940,00	-
	Dinas Pekerjaan Umum Dan Penataan Ruang	1.106.530,00	919.190,00
	Dinas Perumahan Rakyat Dan Kawasan Permukiman	113.220,00	67.120,00
	Badan Penanggulangan Bencana Daerah	676.750,00	-
	Satuan Polisi Pamong Praja Dan Wilayahul Hisbah	282.540,00	120.240,00
	Dinas Sosial	263.970,00	-
	Dinas Tenaga Kerja dan Transmigrasi	335.600,00	851.600,00
	Dinas Pangan, Kelautan dan Perikanan	68.080,00	-
	Dinas Pertanahan	40.550,00	-
	Dinas Perhubungan	27.020,00	-
	Dinas Pertanian dan Perkebunan	1.194.140,00	-
	Dinas Peternakan dan Kesehatan Hewan	392.830,00	781.720,00
	Sekretariat Daerah	11.124.240,00	21.643.340,00
	Sekretariat DPRK	370.700,00	453.450,00
	Kecamatan Samalanga	37.000,00	37.000,00
	Kecamatan Pandrah	110.220,00	436.820,00
	Kecamatan Peudada	86.670,00	125.250,00
	Kecamatan Kota Juang	115.230,00	238.460,00
	Kecamatan Kuala	315.600,00	-
	Kecamatan Juli	130.260,00	-
	Kecamatan Peusangan Siblah Krueng	34.040,00	188.870,00
	Dinas Syariah Islam	115.230,00	442.330,00
	Sekretariat Baitul Mal	41.060,00	41.060,00
3.	Belanja Jasa Listrik	523.045.381,00	237.412.295,00
	Dinas Pendidikan Dayah	2.676.111,00	3.240.605,00
	Sekretariat Majelis Pendidikan Aceh	572.204,00	1.273.984,00
	Dinas Pendidikan Dan Kebudayaan	9.592.392,00	8.751.101,00
	Dinas Kesehatan	146.421.329,00	18.000.000,00
	Dinas Pekerjaan Umum Dan Penataan Ruang	12.616.007,00	25.153.584,00
	Dinas Perumahan Rakyat, Kawasan Permukiman	2.320.909,00	2.324.558,00
	Badan Penanggulangan Bencana Daerah	3.217.961,00	-
	Satuan Polisi Pamong Praja Dan Wilayahul Hisbah	2.107.018,00	2.934.689,00
	Dinas Sosial	5.004.054,00	4.647.166,00
	Dinas Tenaga Kerja Dan Transmigrasi	-	3.595.618,00
	Dinas Pangan, Kelautan dan Perikanan	6.250.438,00	7.573.959,00
	Dinas Pertanahan	1.113.432,00	1.159.450,00
	Dinas Lingkungan Hidup Dan Kehutanan	2.416.821,00	1.519.340,00
	Dinas Perhubungan	1.874.582,00	2.439.353,00
	Dinas Komunikasi, Informatika Dan Persandian	3.538.022,00	3.755.312,00
	Sekretariat Majelis Adat Aceh	1.206.267,00	900.352,00
	Dinas Perpustakaan Dan Kearsipan	4.175.096,00	3.636.345,00
	Dinas Pertanian Dan Perkebunan	6.338.645,00	3.986.448,00
	Dinas Peternakan Dan Kesehatan Hewan	3.353.555,00	4.840.040,00

No.	Jenis Utang Belanja Barang dan Jasa	Per 31 Desember 2023 (Rp)	Per 31 Desember 2022 (Rp)
	Sekretariat Daerah	269.199.793,00	104.287.873,00
	Sekretariat DPRK	15.447.036,00	17.240.147,00
	Kecamatan Samalanga	1.261.670,00	1.173.688,00
	Kecamatan Simpang Mamplam	2.496.920,00	1.585.262,00
	Kecamatan Pandrah	769.488,00	528.155,00
	Kecamatan Peulimbang	1.027.352,00	1.218.032,00
	Kecamatan Peudada	1.863.404,00	932.664,00
	Kecamatan Kota Juang	4.886.149,00	1.951.060,00
	Kecamatan Kuala	1.038.014,00	579.141,00
	Kecamatan Juli	902.536,00	1.009.060,00
	Kecamatan Peusangan	1.662.174,00	-
	Kecamatan Jangka	1.003.680,00	1.039.188,00
	Kecamatan Peusangan Selatan	494.015,00	399.555,00
	Kecamatan Kuta Blang	1.163.428,00	713.660,00
	Kecamatan Gandapura	551.760,00	664.740,00
	Dinas Syariah Islam	2.818.229,00	2.378.863,00
	Sekretariat Majelis Permusyawaratan Ulama	1.664.890,00	1.979.303,00
4.	Belanja Jasa kawat/faksimili/internet	64.112.617,00	55.135.793,00
	Dinas Pendidikan Dayah	835.380,00	799.480,00
	Sekretariat Majelis Pendidikan Aceh	685.150,00	685.150,00
	Dinas Pendidikan Dan Kebudayaan	1.933.900,00	1.933.900,00
	Dinas Pekerjaan Umum Dan Penataan Ruang	4.283.316,00	2.148.300,00
	Dinas Perumahan Rakyat Dan Kawasan Permukiman	-	641.250,00
	Badan Penanggulangan Bencana Daerah	2.559.680,00	-
	Satuan Polisi Pamong Praja Dan Wilayahul Hisbah	1.382.400,00	1.382.400,00
	Dinas Sosial	2.344.372,00	2.344.372,00
	Dinas Tenaga Kerja Dan Transmigrasi	2.068.107,00	2.151.607,00
	Dinas Pangan, Kelautan dan Perikanan	2.344.550,00	2.061.950,00
	Dinas Pertanahan	646.300,00	646.300,00
	Dinas Lingkungan Hidup Dan Kehutanan	1.008.400,00	963.150,00
	Dinas Kependudukan dan Catatan Sipil	1.747.700,00	1.747.700,00
	Dinas Pemberdayaan Masyarakat Dan Gampong, Perempuan Dan Keluarga Berencana	2.219.587,00	984.850,00
	Dinas Perhubungan	1.051.000,00	1.051.000,00
	Dinas Komunikasi , Informatika Dan Persandian	-	2.249.532,00
	Dinas Penanaman Modal Dan Pelayanan Terpadu Satu Pintu	780.832,00	780.832,00
	Sekretariat Majelis Adat Aceh	466.500,00	446.500,00
	Dinas Pertanian Dan Perkebunan	2.758.080,00	1.820.680,00
	Dinas Peternakan Dan Kesehatan Hewan	912.700,00	912.700,00
	Dinas Perdagangan, Perindustrian, Koperasi dan UKM	1.077.557,00	-
	Sekretariat Daerah	13.424.320,00	13.114.150,00
	Badan Perencanaan Pembangunan Daerah	1.945.000,00	1.945.000,00
	Badan Kepegawaian Dan Pengembangan Sumber Daya Manusia	2.602.236,00	2.339.030,00
	Inspektorat	574.550,00	574.550,00
	Kecamatan Samalanga	884.950,00	884.950,00
	Kecamatan Simpang Mamplam	591.300,00	591.300,00
	Kecamatan Pandrah	1.274.840,00	640.750,00
	Kecamatan Jeunieb	538.600,00	-
	Kecamatan Peulimbang	929.630,00	971.280,00
	Kecamatan Peudada	457.600,00	457.600,00
	Kecamatan Jeumpa	802.200,00	-
	Kecamatan Kota Juang	588.300,00	563.050,00
	Kecamatan Kuala	478.600,00	478.600,00
	Kecamatan Juli	857.700,00	895.700,00
	Kecamatan Peusangan	835.750,00	-
	Kecamatan Jangka	746.700,00	513.100,00
	Kecamatan Kuta Blang	785.550,00	785.550,00
	Kecamatan Makmur	650.000,00	650.000,00
	Kecamatan Gandapura	749.530,00	749.530,00
	Badan Kesatuan Bangsa Dan Politik	587.750,00	644.250,00
	Dinas Syariah Islam	1.551.100,00	1.484.350,00
	Sekretariat Baitul Mal	1.150.900,00	1.101.400,00
5.	Utang Belanja Jasa Kantor-Rekening Penerangan Jalan Umum	2.533.917.038,00	4.169.135.037,00

No.	Jenis Utang Belanja Barang dan Jasa	Per 31 Desember 2023 (Rp)	Per 31 Desember 2022 (Rp)
	Badan Pengelolaan keuangan Daerah	2.533.917.038,00	4.169.135.037,00
6.	Utang Belanja Perjalanan Dinas	5.539.858,00	-
	Dinas Perpustakaan Dan Kearsipan	5.539.858,00	
7.	Utang Belanja Barang dan Jasa BLUD pada RSUD dr. Fauziah Bireuen	68.406.873.451,00	41.527.807.952,00
	Tahun 2016	-	81.643.644,00
	Tahun 2018	-	8.623.078,00
	Tahun 2019	-	5.281.518,00
	Tahun 2020	-	-
	Tahun 2021	-	1.748.585.397,00
	Tahun 2022	153.574.224,00	39.683.674.315,00
	Tahun 2023	68.253.299.227,00	
8.	Utang Belanja Non Kapitasi Dinas Kesehatan	765.020.000,00	1.206.101.508,00
	Tahun 2021		
	Belanja alat tulis kantor	-	527.800,00
	Belanja perjalanan dinas biasa	-	7.840.000,00
	Tahun 2022		
	Bahan Bakar Minyak/Gas dan pelumas	-	17.312.900,00
	Jasa Tenaga Kesehatan	-	1.180.420.808,00
	Tahun 2023		
	Hutang Jasa	765.020.000,00	-
9.	Utang Belanja Dana Kapitasi Dinas Kesehatan	611.553.344,00	310.455.296,00
	Tahun 2021		
	Bahan Bakar Minyak/Gas dan pelumas	-	9.543.200,00
	Jasa Pelayanan Kesehatan	-	1.043.400,00
	Bahan-bahan Lainnya	-	25.416.000,00
	Honorarium Narasumber atau Pembahas, Moderator, Pembawa Acara, dan Panitia	-	2.700.000,00
	Tahun 2022		
	Bahan Bakar Minyak/Gas dan pelumas	-	12.928.200,00
	Jasa Pelayanan Kesehatan	-	127.468.190,00
	Belanja alat tulis kantor	-	12.539.801,00
	Belanja bahan cetak	-	53.629.650,00
	Belanja bahan kegiatan kantor lainnya	-	6.474.000,00
	Jasa Pelayanan Kebersihan	-	11.115.740,00
	Belanja pemeliharaan alat kantor lainnya	-	1.500.000,00
	Belanja perjalanan dinas biasa	-	28.064.055,00
	Belanja barang suku cadang alat angkutan	-	4.839.600,00
	Bahan-bahan Lainnya	-	13.193.460,00
	Tahun 2023		
	Belanja Bahan-Bahan Bakar dan Pelumas	13.330.330,00	
	Belanja Pemeliharaan Alat Kantor	2.823.840,00	
	Belanja Pemeliharaan Bangunan Gedung-Bangunan Gedung Tempat Kerja-Bangunan Gedung Kantor	26.266.730,00	
	Belanja Bahan-Bahan Lainnya	78.394.123,00	
	Alat/Kegiatan kantor Lainnya	57.768.045,00	
	Belanja Makanan dan Minuman Rapat	18.766.280,00	
	Belanja Jasa Tenaga Kebersihan/ Pengangkutan Limbah	1.860.000,00	
	Medis		
	Belanja Jasa Pencucian Pakaian, Alat Kesenian dan Kebudayaan, serta Alat Rumah Tangga	2.492.000,00	
	Belanja Cetak	61.523.658,00	
	Belanja Jasa Tenaga Kesehatan	176.796.724,00	
	Belanja Obat-obatan	128.132.863,00	
	Belanja ATK	43.398.751,00	
10.	Belanja Jasa Konsultansi (2016) Dinas Pertanian	27.850.050,00	27.850.050,00
	JUMLAH	72.974.042.796,00	47.576.400.866,00

NO.	RINCIAN PAD	LRA 2023	PENAMBAHAN PIUTANG	REALISASI PIUTANG TA SEBELUMNYA	PENJUALAN ASET	JAGIR BOS	KOREKSI					JUMLAH LO		
							PENDAPATAN DITERIMA DIMUKA	KELEBIHAN PEMBAYARAN PENDAPATAN TAHUN LALU	PENDAPATAN DITERIMA DIMUKA TA SEBELUMNYA	BAGIAN LANCAR KEMITRAAN PIHAK KETIGA	ASET LAIN - LAIN		PENYISIHAN PIUTANG TEREALISASI	LABA PENYERTAAN MODAL
	Pendapatan Denda Retribusi												-	
	Pendapatan dari Pengembalian	2.213.243.010,98											2.213.243.010,98	
	Pendapatan Zakat dan Infaq	10.581.841.295,25											10.581.841.295,25	
	Pendapatan BLUD	131.391.324.381,34	11.385.422.356,86	(11.131.630.670,00)			(821.917,81)	44.372.069,28					131.688.666.219,67	
	JUMLAH IV	145.637.922.244,63	11.517.422.356,86	(11.517.699.868,66)	-	-	(821.917,81)	44.372.069,28	396.000.000,00	-	-	-	146.077.194.884,30	
	JUMLAH TOTAL	194.171.822.769,63	15.703.759.057,86	(14.714.330.928,66)	-	-	(109.897.524,09)	20.237.187,00	203.374.587,07	396.000.000,00	-	-	1.980.892.487,00	197.651.857.635,81